



RAPORT

13 IV 2022

<https://konkret24.tvn24.pl/zdrowie,110/publikacja-na-stronie-nfz-o-testach-sceptycy-pandemii-triumfuja-ekspert-jak-mam-spojrzec-ludziom-w-oczy,1101703.html>



Pawel Grzesiowski
@grzesiowski_p

...

Kolejne badania wykazują, że Covid jest chorobą wielonarządową, która upośledza pracę serca, trzustki, nerek, wątroby, śledziony i płuc. Upośledzenie czynności tych narządów występowało u 59% osób w 6 miesiącu po Covid-19 i utrzymywało się u 59% osób po 12 miesiącach [@MZ_GOV_PL](#)



Stephen Reicher @ReicherStephen · 8 kwi

New research shows that Covid is a multi-organ condition that impairs the heart, pancreas, kidneys, liver, spleen and lungs. The authors conclude: "organ impairment was present in 59% of individuals at 6 months post Covid-19 persisting in 59% of those followed up at 1 year"

[Pokaż ten wątek](#)

Multi-organ impairment and Long COVID: a 1-year prospective, longitudinal cohort study

Andrea Dennis, PhD¹; Daniel J Cuthbertson, PhD²; Dan Wootton, PhD³; Michael Crooks, MD^{4,5}; Mark Gabbay, MD⁶; Nicole Eichert, PhD¹; Sofia Mouchti¹; Michele Pansini, MD⁷; Adriana Roca-Fernandez¹; Helena Thomaides-Brears, PhD¹; Matt Kelly, PhD¹; Matthew Robson, PhD¹; Lyth Hishmeh⁸; Emily Attree, MD⁹; Melissa Heightman, PhD¹⁰; Rajarshi Banerjee, PhD¹; Amitava Banerjee, PhD^{10,11,12,*}

¹Perspectum, Oxford, UK

²Institute of Cardiovascular and Metabolic Medicine, University of Liverpool, Liverpool, UK

³Institute of Infection, Veterinary and Ecological Sciences, University of Liverpool, Liverpool, UK

⁴Department of Respiratory Medicine, Hull and East Yorkshire Hospitals NHS Foundation Trust, Hull, UK

⁵Institute of Clinical and Applied Health Research, University of Hull, Hull, UK

⁶Institute of Population Health Sciences, University of Liverpool, Liverpool University Hospitals NHS Foundation Trust, Liverpool, UK

⁷Department of Radiology, John Radcliffe Hospital, Oxford University Hospitals NHS Foundation Trust, Oxford

⁸Long COVID SOS, Oxford, UK

⁹UKDoctors#Longcovid, London, UK

¹⁰Department of Medicine, University College London Hospitals NHS Foundation Trust, London, UK

¹¹Institute of Health Informatics, University College London, London, UK

¹²Department of Cardiology, Barts Health NHS Trust, London, UK

***Corresponding Author:**

Professor Amitava Banerjee MA MPH DPhil FHEA FAHA FESC FRCP FRCP (Ed) FFCI
Professor of Clinical Data Science and Honorary Consultant Cardiologist



Bartosz Fialek

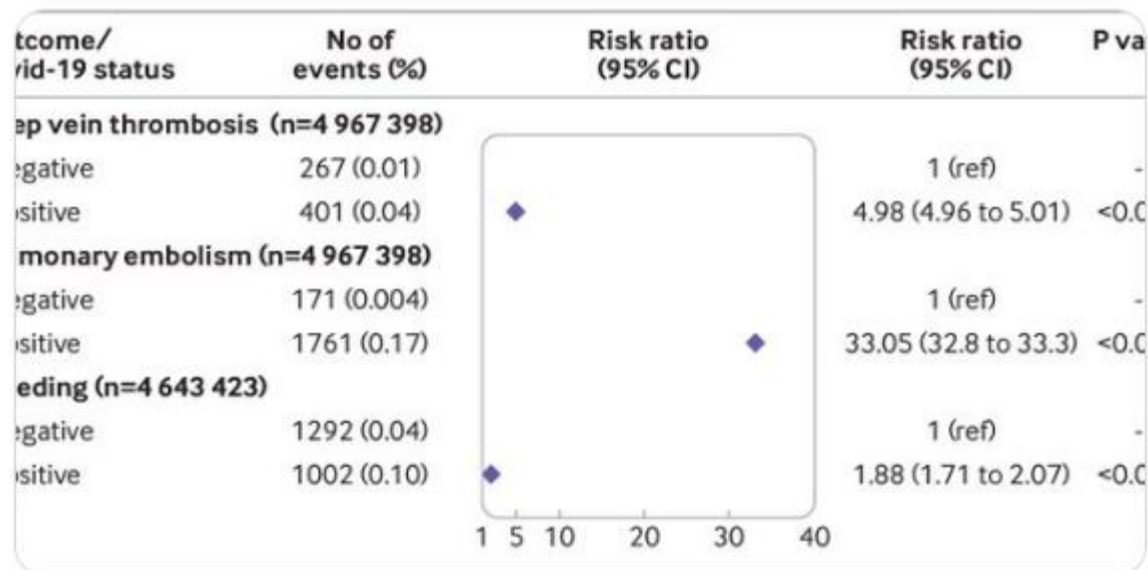
@bfialek



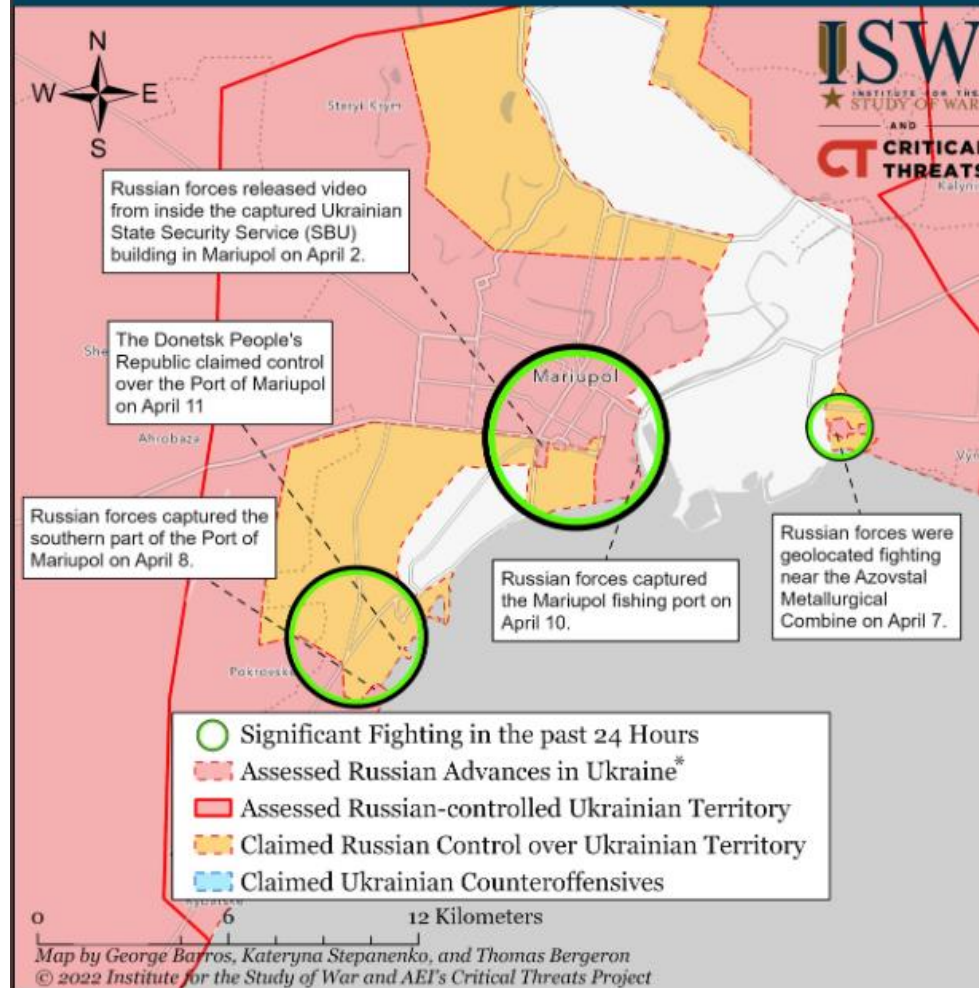
Przechorowanie COVID-19 jest czynnikiem ryzyka wystąpienia zakrzepicy żył głębokich, zatorowości płucnej oraz krwawienia.

Przechorowanie COVID-19 zwiększa ryzyko wystąpienia zatorowości płucnej aż 33-krotnie.

[bmj.com/content/377/bm...](https://www.bmj.com/content/377/bm...)



Assessed Control of Terrain Around Mariupol as of April 12, 2022, 3:00 ET



Russian forces continue their grinding advance into Mariupol, which they have encircled and are bombarding. Fighting is proceeding block-by-block and slowly. Russian forces began penetrating Mariupol's city center on March 24. The Donetsk People's Republic claimed on April 7 that Ukrainian forces retreated from residential areas to the Azovstal Metallurgical Combine. Russian forces captured the Mariupol fishing port near Azovstal on April 10, bisecting the remaining Ukrainian-controlled areas of the city. Ukrainian forces in Mariupol began publicly discussing ammunition and food supply issues on April 12. We have not observed sufficient data to significantly change our Mariupol map between April 11 and 12 though, Russian forces have likely advanced.

* Assessed Russian advances are areas where ISW assesses Russian forces have operated in or launched attacks against but do not control.

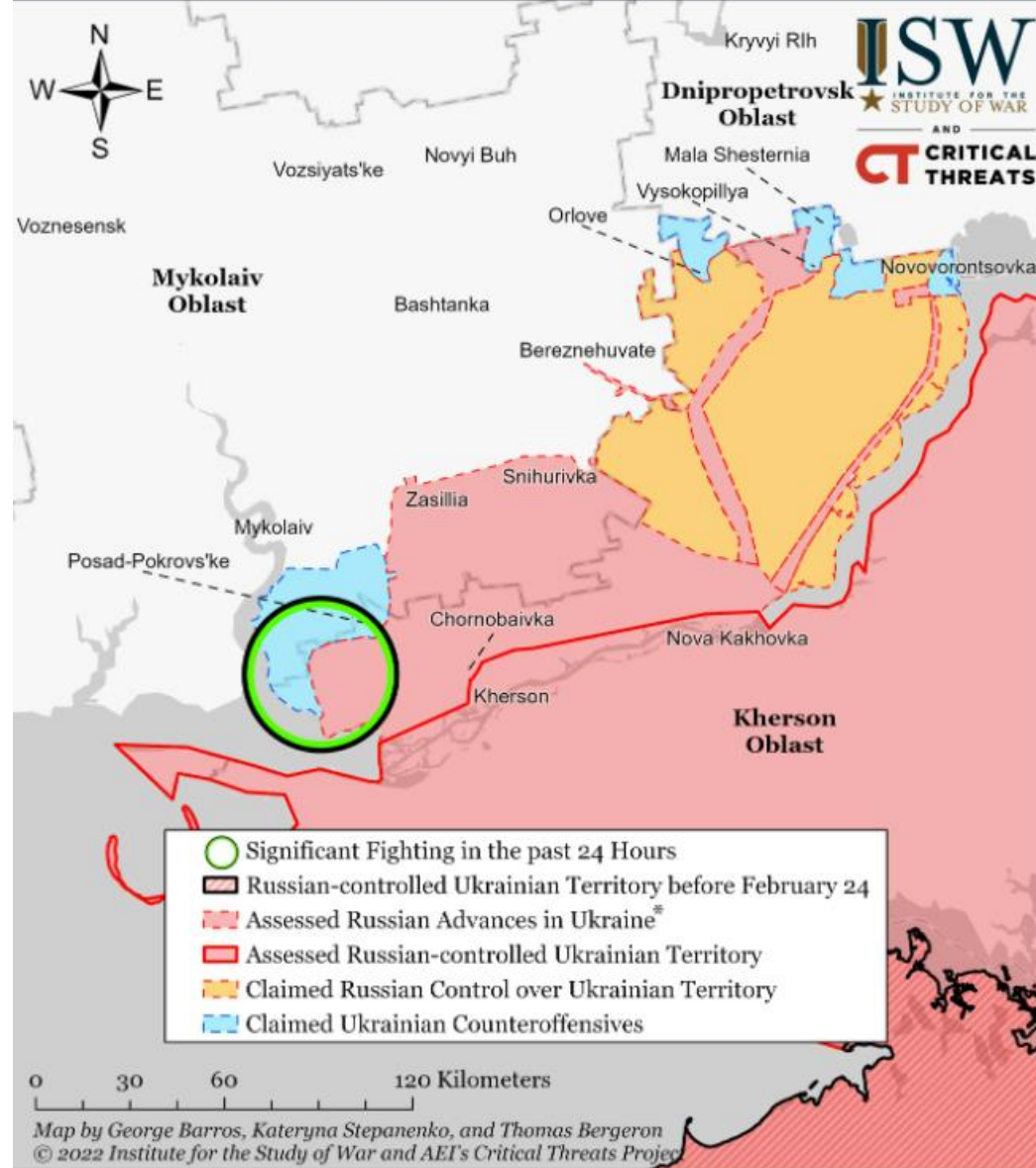
Assessed Control of Terrain in Ukraine and Main Russian Maneuver Axes as of April 12, 2022, 3:00 PM ET



Map by George Barros, Kateryna Stepanenko, and Thomas Bergeron
© 2022 Institute for the Study of War and AEI's Critical Threats Project

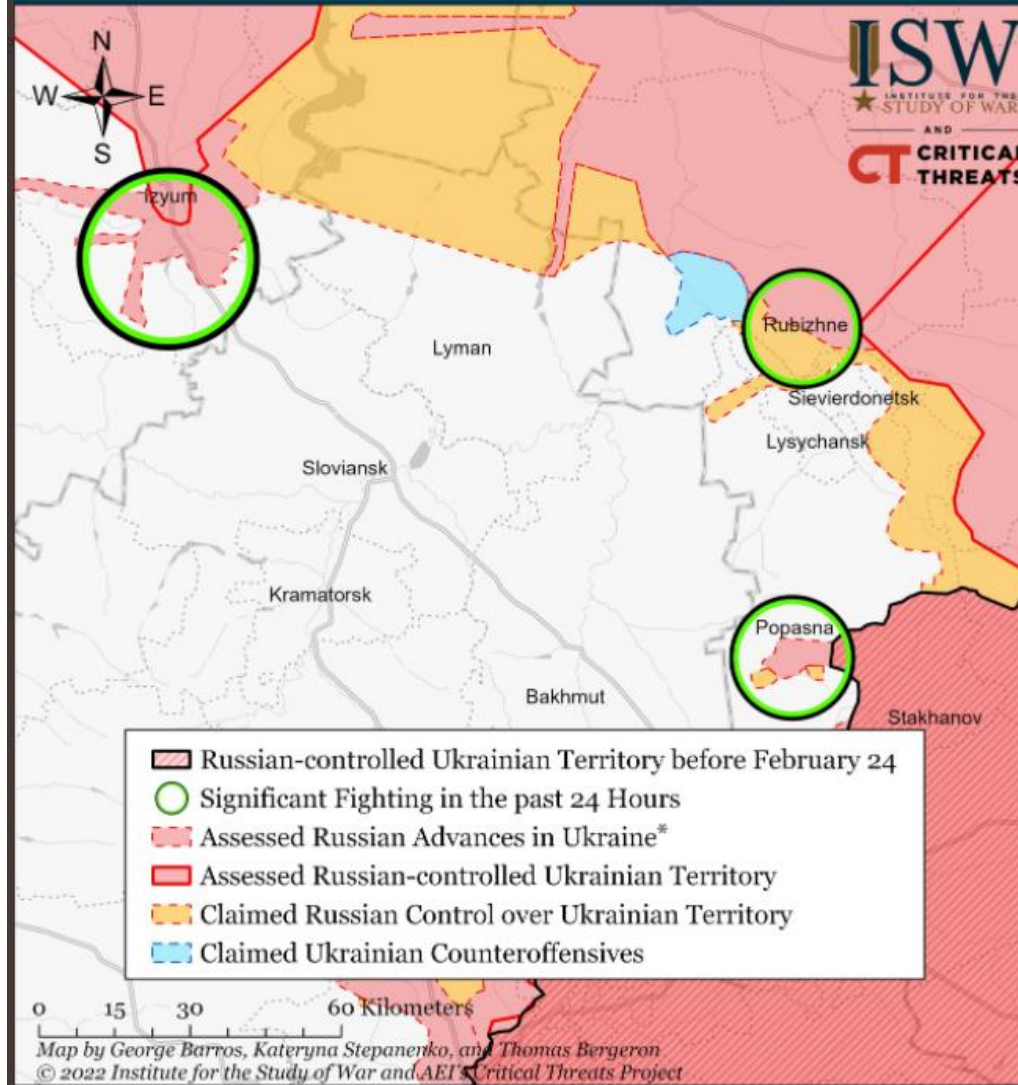
* Assessed Russian advances are areas where ISW assesses Russian forces have operated in or launched attacks against but do not control.

Assessed Control of Terrain Around Kherson and Mykolaiv as of April 12, 2022, 3:00 PM ET



* Assessed Russian advances are areas where ISW assesses Russian forces have operated in or launched attacks against but do not control.

Assessed Control of Terrain Around Luhansk as of April 12, 2022, 3:00 ET



* Assessed Russian advances are areas where ISW assesses Russian forces have operated in or launched attacks against but do not control.

Note: We revised Russian assessed advance near Rubizhne due to observing new geolocation data for Russian forces and reconciling it with an April 10 interview from Luhansk Oblast Governor Serhei Haidai in which he stated that Russian forces occupy half of Rubizhne and that street fighting in Rubizhne is ongoing. We recorded Russian-claimed control near Izyum, Rubizhne, and Sievierdonetsk due to Russian claims in a new map from Kremlin news outlet RIA Fan from April 12.



Ukraine Weapons Tracker
@UAWeapons



#Ukraine: The first images of some of the armour that the Polish Government is supplying to the Ukrainian Army- up to 100 T-72M1/M1R (M1R has minor upgrades), quantities of BWP-1 IFV.

Although both of these types are quite old, they are of course superior to no armour at all.



3:37 PM · 13 kwi 2022 · Twitter Web App

954 Tweety podane dalej 97 Cytatów z Tweeta 6 916 Polubień



Leszek Dobrzyński @l_dobrzynski · 3 g.



W odpowiedzi do @UAWeapons

Nie przesadzajmy. Takie czołgi można kupić w każdym sklepie z czołgami.

diagnostyka pod kątem koronawirusa



35 895 344

liczba przebadanych
próbek

35 033 547

liczba przebadanych
osób

5 981 486

liczba zakażonych
pacjentów



Ministerstwo Zdrowia  @MZ_GOV_PL · 8 g. ...

Z powodu #COVID19 zmarło 10 osób, z powodu współistnienia COVID-19 z innymi schorzeniami zmarło 30 osób.

Liczba zakażonych koronawirusem 5 981 486 / 115 736 (wszystkie pozytywne przypadki/w tym osoby zmarłe).

Szczegółowe informacje [➔ gov.pl/raport-zakazen](https://gov.pl/raport-zakazen).



gov.pl

Serwis Rzeczypospolitej Polskiej

gov.pl

Raport zakażeń koronawirusem (SARS-CoV-2) - Koronawirus:
informacje i zalecenia - Portal Gov.pl



2



6



16



[Pokaż ten wątek](#)



Ministerstwo Zdrowia  @MZ_GOV_PL · 8 g. ...

kujawsko-pomorskiego (47), podkarpackiego (44), świętokrzyskiego (44), wielkopolskiego (43), warmińsko-mazurskiego (39), opolskiego (36), podlaskiego (35), lubuskiego (14).

21 zakażeń to dane bez wskazania adresu, które zostaną uzupełnione przez inspekcję sanitarną.



Ministerstwo Zdrowia @MZ_GOV_PL · 8 g. ...

kujawsko-pomorskiego (47), podkarpackiego (44), świętokrzyskiego (44), wielkopolskiego (43), warmińsko-mazurskiego (39), opolskiego (36), podlaskiego (35), lubuskiego (14).

21 zakażeń to dane bez wskazania adresu, które zostaną uzupełnione przez inspekcję sanitarną.



3



5



19



[Pokaż ten wątek](#)



Ministerstwo Zdrowia @MZ_GOV_PL · 8 g. ...

Mamy 1 269 (w tym 115 ponownych zakażeń) potwierdzonych przypadków zakażenia [#koronawirus](#) z województw: mazowieckiego (249), dolnośląskiego (128), śląskiego (127), małopolskiego (108), łódzkiego (98), lubelskiego (94), pomorskiego (81), zachodniopomorskiego (61),



35



23



72

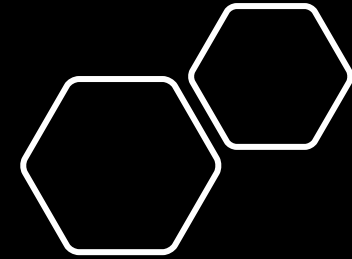


[Pokaż ten wątek](#)



Ministerstwo Zdrowia @MZ_GOV_PL · 8 g. ...

Minister [@a_niedzielski](#): Cały czas apeluję do KE o wypracowanie mechanizmu współfinansowania opieki nad uchodźcami. Solidaryzm europejski to nie może być pusta deklaracja i fajne zdjęcie na granicy.



Liczba pacjentów z COVID-19 w szpitalach



na dzień
12.04.2022 r.

1 755



Ministerstwo Zdrowia

@MZ_GOV_PL

W 🇵🇱 szpitalach hospitalizowanych jest ponad 2 tys. pacjentów z 🇺🇦. Blisko połowa z nich to dzieci. – Korzystając z mechanizmu unijnego przetransportowaliśmy 39 chorych do szpitali w różnych krajach członkowskich UE – podał minister [@a_niedzielski](#).



gov.pl

Ponad 2 tysiące pacjentów z Ukrainy w polskich szpitalach - Ministerstwo Zdro...

W polskich szpitalach hospitalizowanych jest ponad 2 tysiące pacjentów z Ukrainy. Blisko połowa z nich to dzieci. – Korzystając z mechanizmu unijnego ...



Główny Inspektorat Sanitarny

@GIS_gov



Denaturat to trucizna!



Przypominamy:



Nigdy nie spożywaj alkoholu niewiadomego pochodzenia!



Nigdy nie spożywaj alkoholu zawartego w produktach chemicznych.





Bartosz Fialek @bfialek · 22 g. ...

Obie szczepionki mRNA przeciw COVID-19 generowały silną, zależną od przeciwciał odpowiedź odpornościową przeciw dzikiemu typowi SARS-CoV-2 oraz wariantom niepokojącym.

To badanie uzasadnia przyjęcie boostera innej szczepionki niż wykonano cykl pierwotny.



science.org

mRNA-1273 and BNT162b2 COVID-19 vaccines eli...
COVID-19 mRNA vaccines induce robust humoral
immune responses with differences in epitope ...



[Pokaż ten wątek](#)



Bartosz Fialek @bfialek · 22 g. ...

Wyższe miana przeciwciał anty-RBD oraz anty-NTD, jak i silniejszą aktywację komórek NK obserwowano po szczepieniu preparatem Moderny przeciw COVID-19 oraz w przypadku mieszanego (heterologicznego) schematu podania szczepionek przeciw COVID-19.



Bartosz Fialek @bfialek · 12 kwi

Z powodu COVID-19 zmarło w Polsce w ciągu doby (wczoraj) 61 osób.

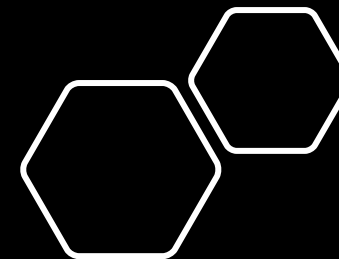
Przypomnę, że w całym sezonie epidemicznym 2019/2020 trwającym ponad 1 rok (od września 2019 roku do grudnia 2020 roku) z powodu grypy zmarło 65 osób.

Tak informacyjnie dla ludzi porównujących COVID-19 z grypą.



↻ 43

♥ 167





Bartosz Fiałek ✓

Opublikowane przez: Bartek Fiałek ? · Przed chwilą · 🌐



! Otrzymuję liczne pytania dotyczące mojego zdania nt. strategii na dalsze dni, tygodnie, miesiące oraz lata w związku z - rzeczywistym - niezakończeniem się pandemii COVID-19 (w wielu miejscach na Świecie obserwujemy jej rozwój - Azja, Australia, USA, Europa Zachodnia).

➡ Odpowiadając należy zawsze skupić się na skali tego, co jesteśmy w stanie zaakceptować.

✓ Jeżeli jesteśmy gotowi zaryzykować śmiercią starszych oraz immunoniekompetyentnych - nie róbmy nic, żyjmy jak obecnie (brak testowania = nierozpoznawanie zachorowań = brak kontroli epidemii = niekontrolowane rozprzestrzenianie się patogenu = wiele zakażeń, szczególnie w szpitalach = śmierć najsłabszych).

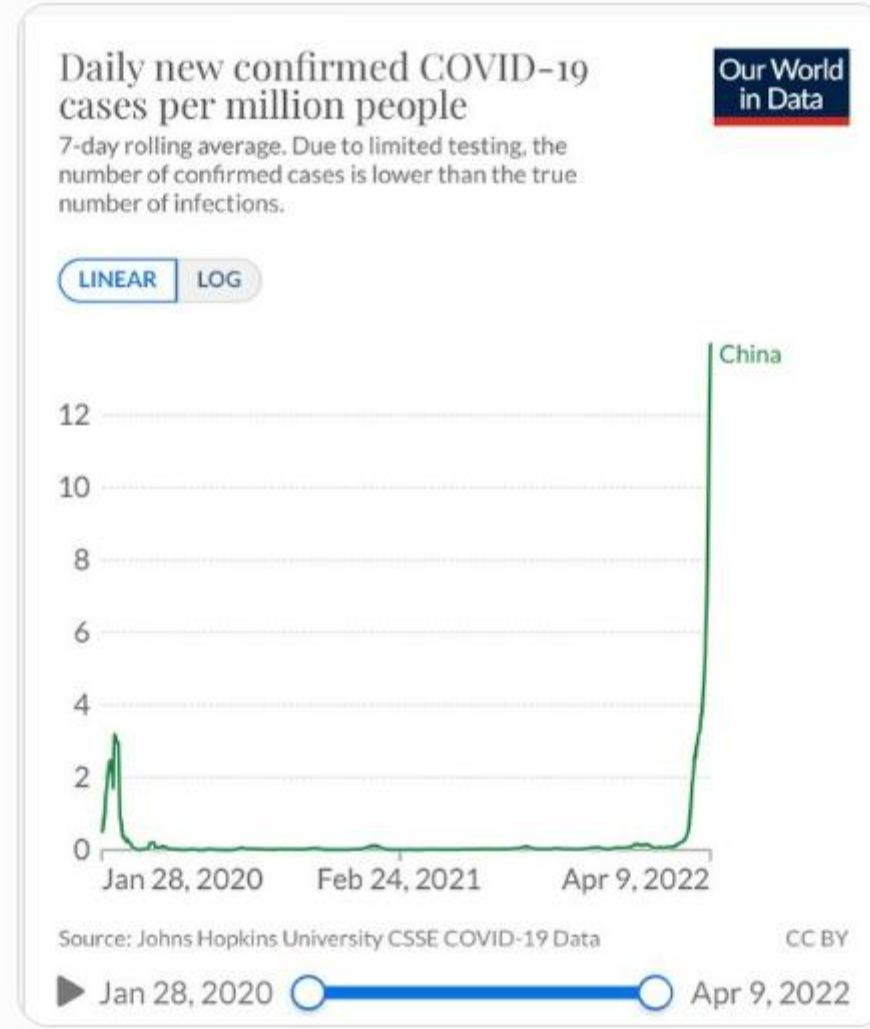
✗ Jeżeli chcemy uniknąć tego, co opisałem powyżej, należy robić wszystko, aby kontrolować przebieg epidemii (poza szczepienia ochronnymi, zasady sanitarno - epidemiologiczne + nadzór epidemiologiczny).

B. Fiałek



Bartosz Fialek @bfialek · 10 kwi

Kolejna doba i kolejny rekord liczby przypadków COVID-19 w Chinach. Szanghaj zamknięty.





Pawel Grzesiowski

@grzesiowski_p



Podanie 4 dawki szczepionki p/COVID osobom z obniżoną odpornością jest zalecane i powinno być częścią programu szczepień w Polsce. Dla osób z prawidłową odpornością poniżej 60 lat nie ma obecnie wskazań do drugiej dawki przypominającej

[@a_niedzielski](#) 🙌



ecdc.europa.eu

COVID-19: Joint statement from ECDC and EMA on the ad...

EMA and ECDC have reviewed currently available studies and epidemiological data to provide a common position for ...

5:12 PM · 10 kwi 2022 · Twitter Web App

Poland: What is the **daily** number of confirmed cases?

Daily new confirmed COVID-19 cases

7-day rolling average. Due to limited testing, the number of confirmed cases is lower than the true number of infections.

Our World
in Data

LINEAR

LOG

+ Add country



Source: Johns Hopkins University CSSE COVID-19 Data

CC BY

▶ Mar 9, 2020 ○ Apr 12, 2022

This cl
seven-

What

-
-
-
-

→ We

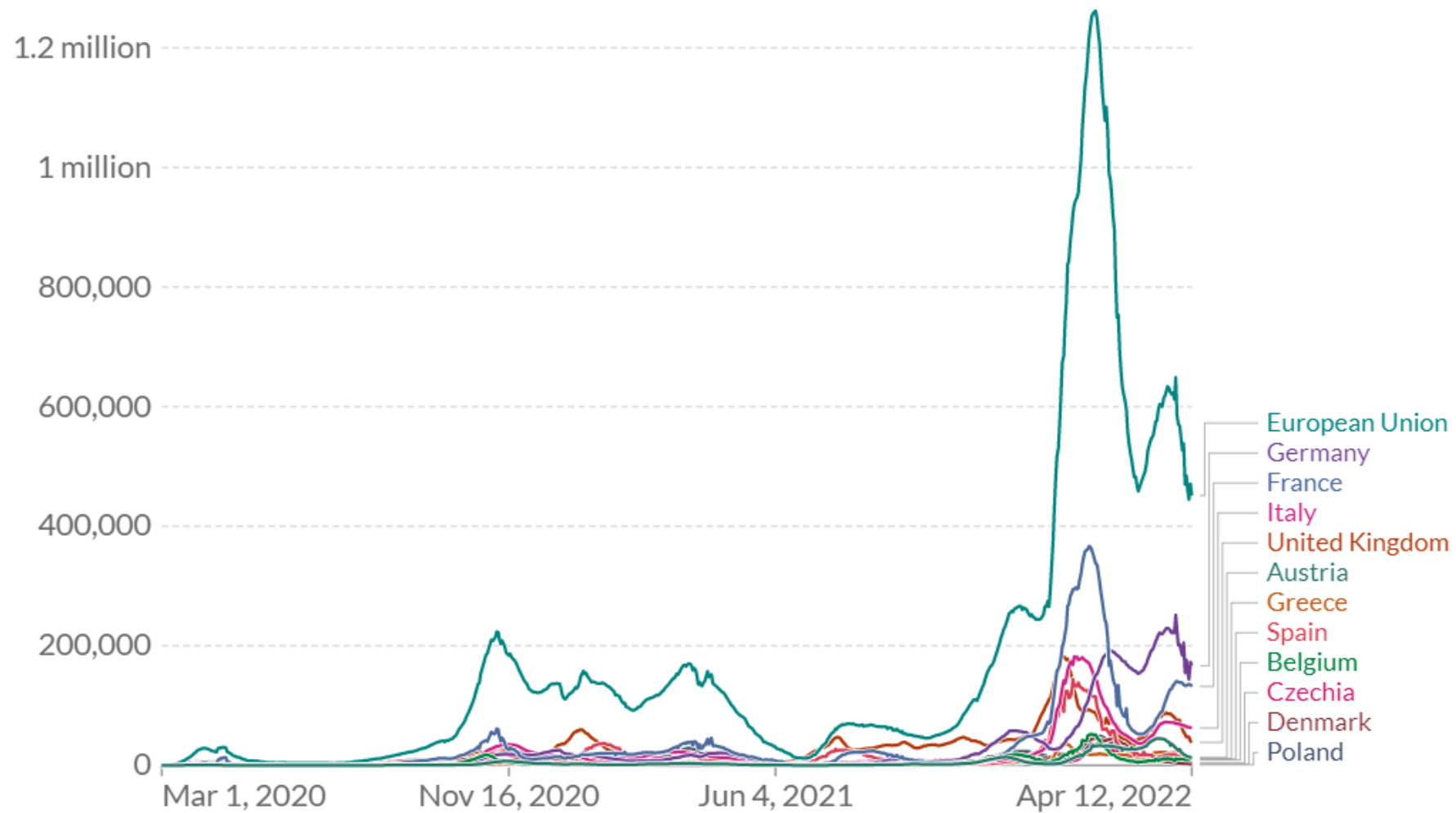
💡 F

-
-
-
-
-

Daily new confirmed COVID-19 cases

7-day rolling average. Due to limited testing, the number of confirmed cases is lower than the true number of infections.

LINEAR LOG [+ Add country](#)



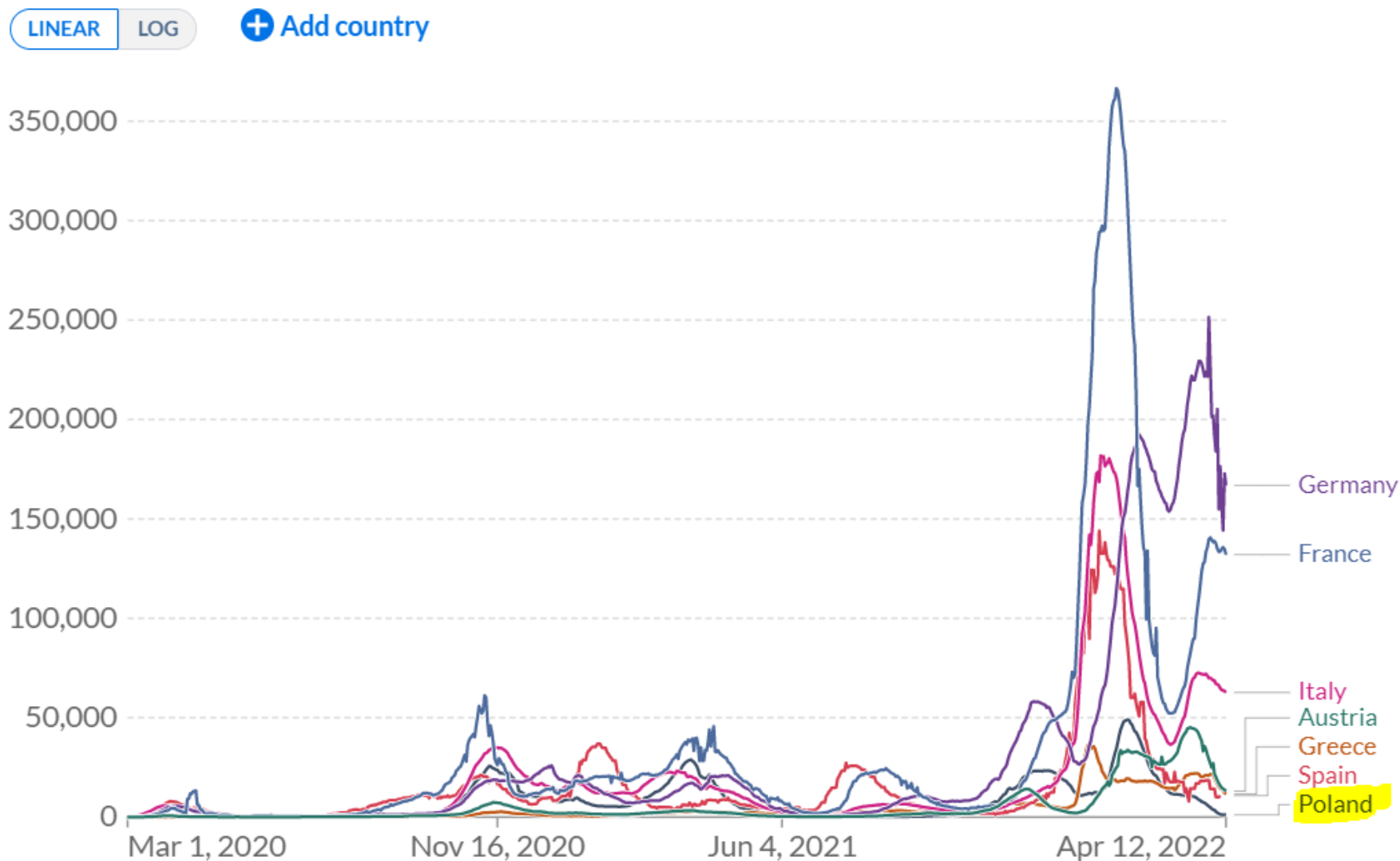
Source: Johns Hopkins University CSSE COVID-19 Data

CC BY

▶ Jan 28, 2020 Apr 12, 2022

Daily new confirmed COVID-19 cases

7-day rolling average. Due to limited testing, the number of confirmed cases is lower than the true number of infections.



Source: Johns Hopkins University CSSE COVID-19 Data

CC BY

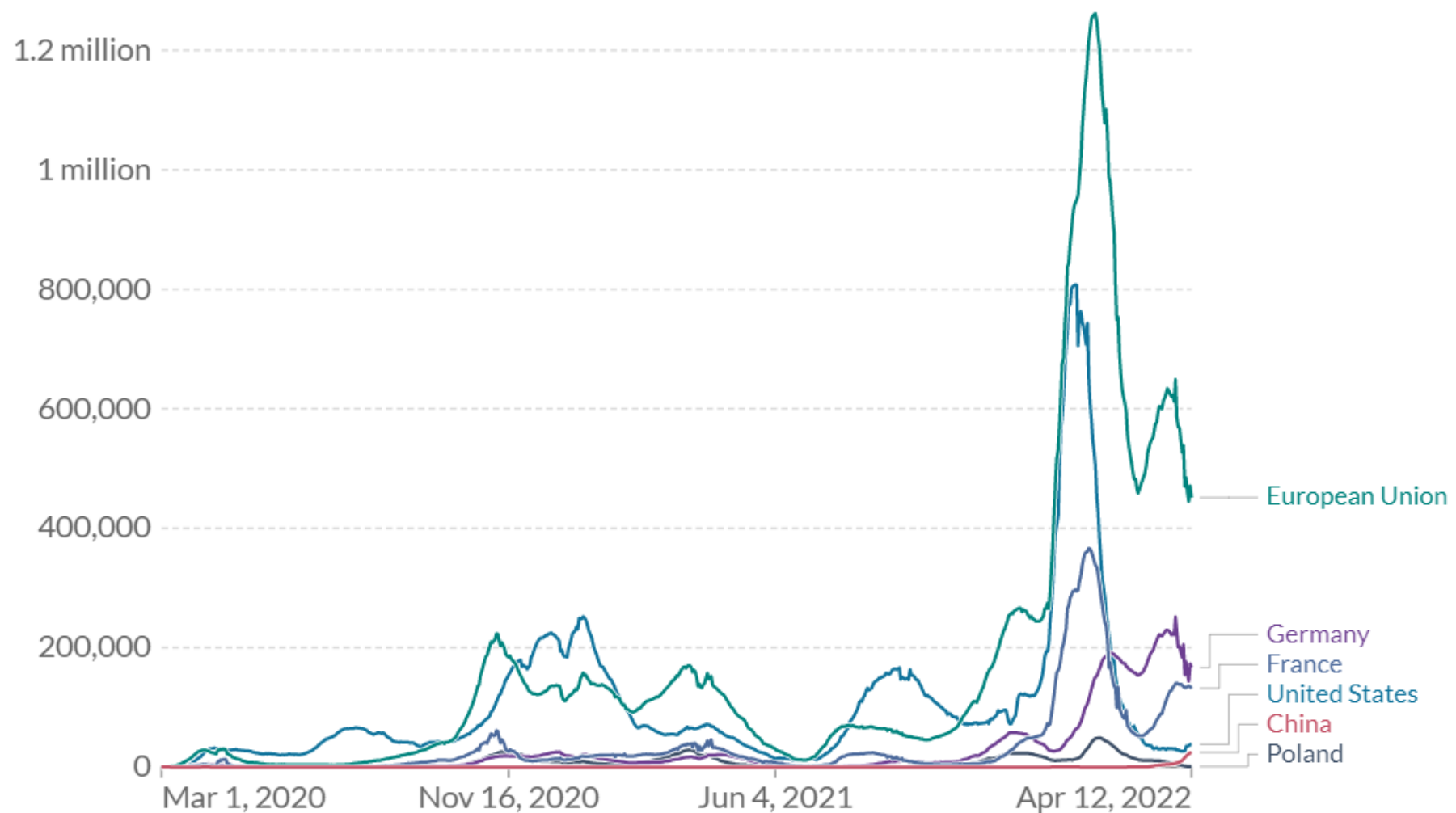


Daily new confirmed COVID-19 cases

7-day rolling average. Due to limited testing, the number of confirmed cases is lower than the true number of infections.

LINEAR LOG

+ Add country



Source: Johns Hopkins University CSSE COVID-19 Data

CC BY



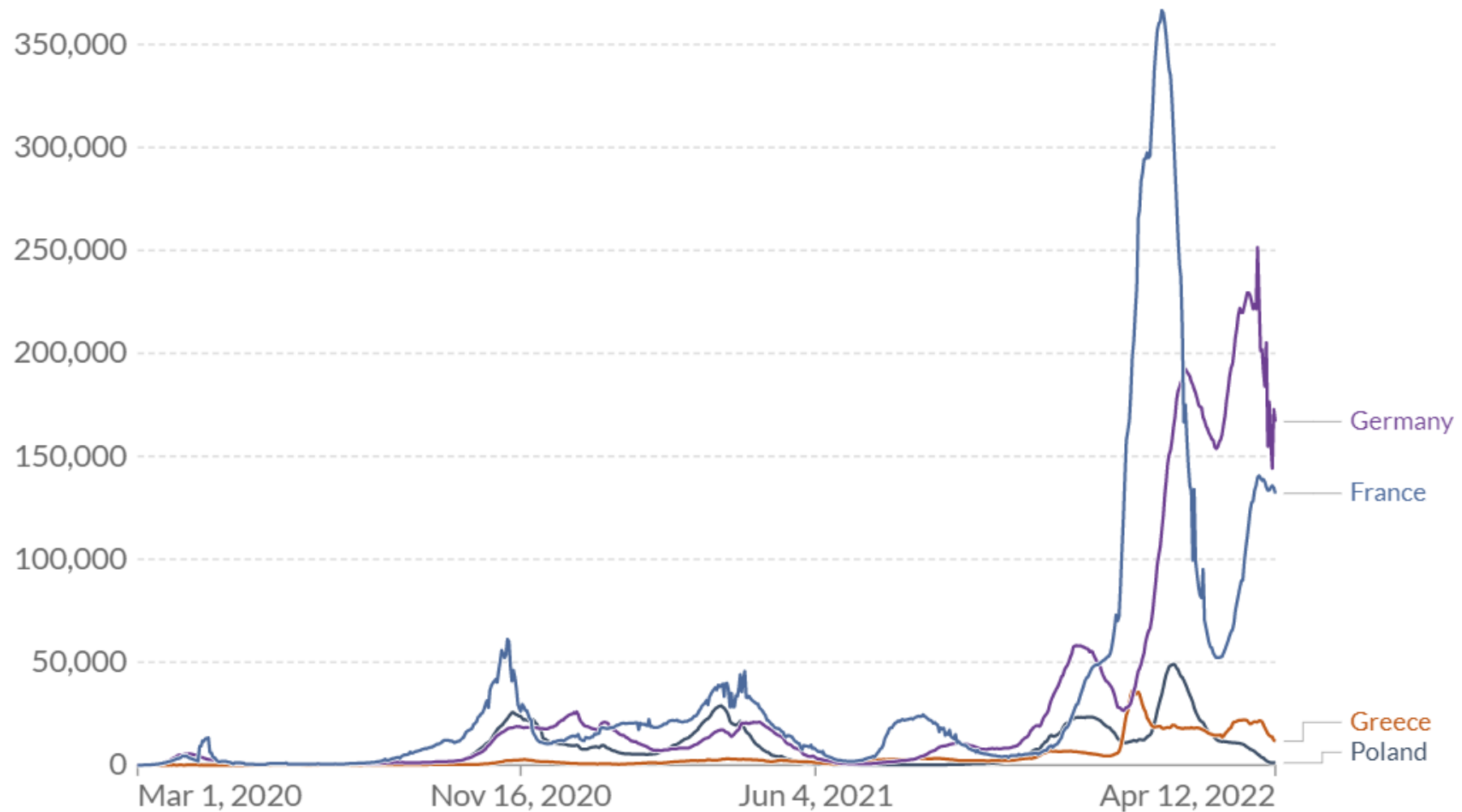
Daily new confirmed COVID-19 cases

7-day rolling average. Due to limited testing, the number of confirmed cases is lower than the true number of infections.

LINER

LOG

+ Add country



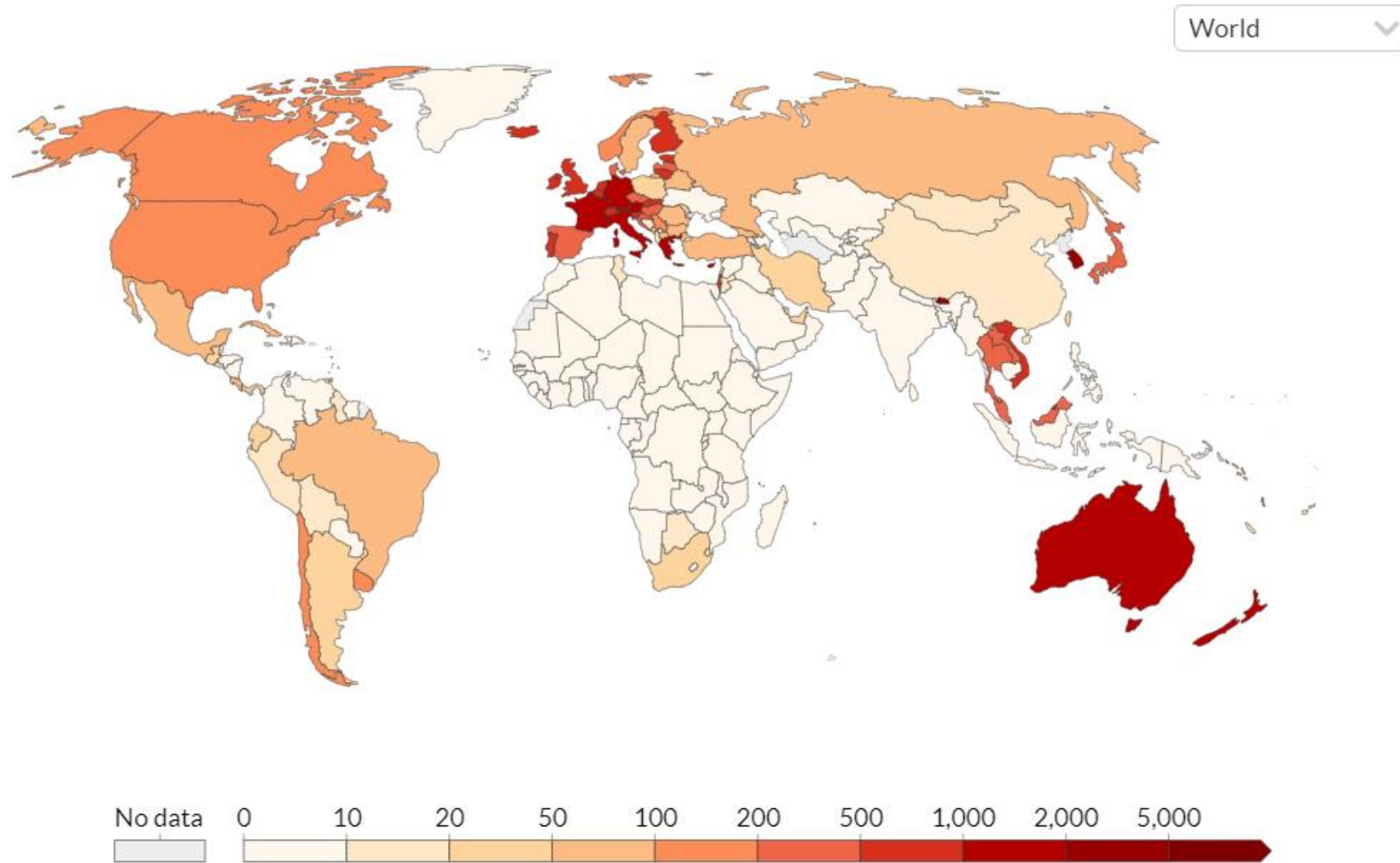
Source: Johns Hopkins University CSSE COVID-19 Data

CC BY



Daily new confirmed COVID-19 cases per million people, Apr 12, 2022

7-day rolling average. Due to limited testing, the number of confirmed cases is lower than the true number of infections.



Source: Johns Hopkins University CSSE COVID-19 Data

CC BY

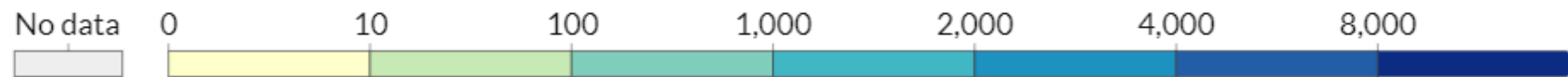
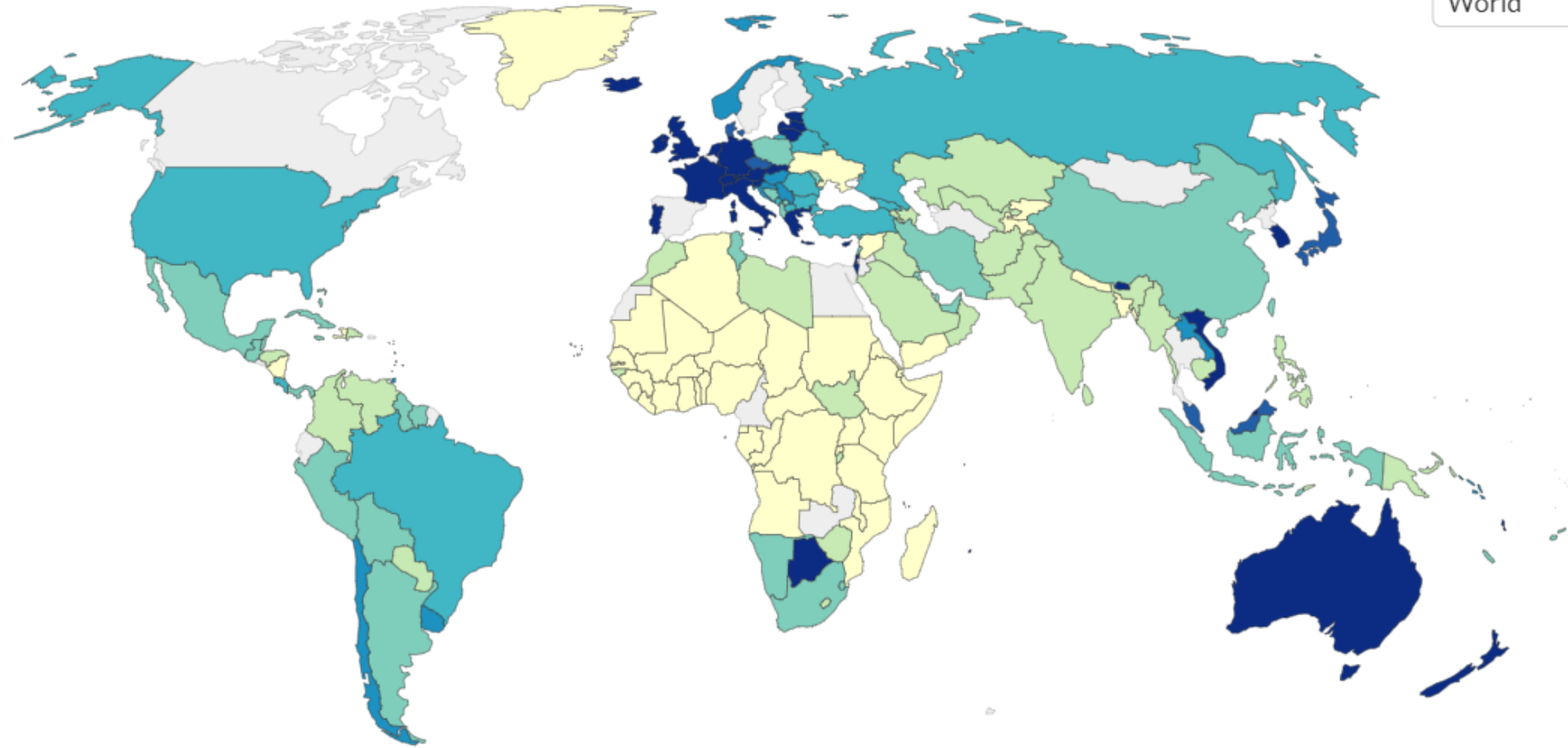
▶ Jan 28, 2020

○ Apr 12, 2022

Biweekly confirmed COVID-19 cases per million people, Apr 12, 2022

Biweekly confirmed cases refers to the cumulative number of cases over the previous two weeks.

World 



Source: Johns Hopkins University CSSE COVID-19 Data

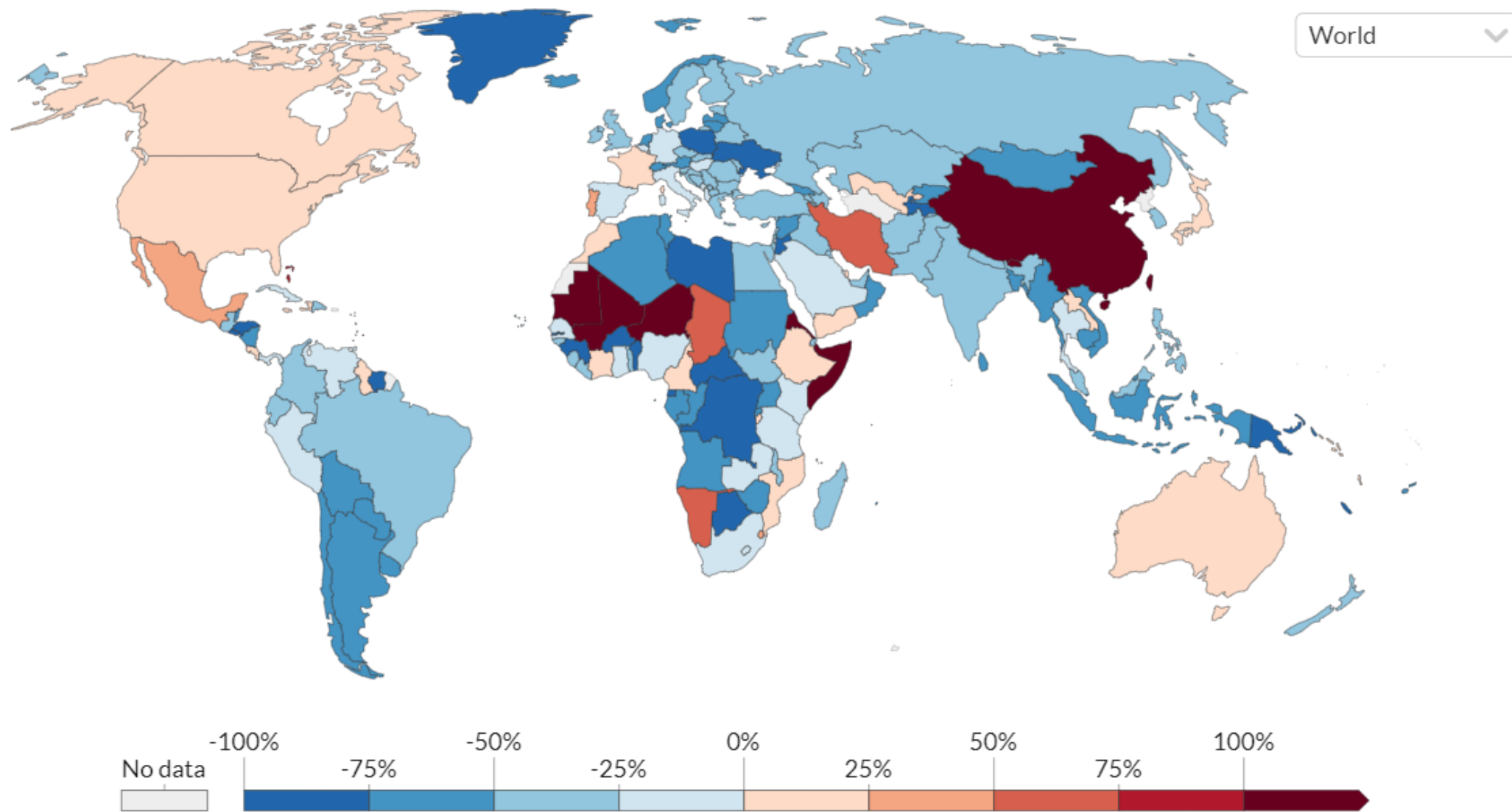
OurWorldInData.org/coronavirus • CC BY

 Feb 4, 2020

 Apr 12, 2022

Biweekly change in confirmed COVID-19 cases, Apr 12, 2022

The biweekly growth rate on any given date measures the percentage change in the number of new confirmed cases over the last 14 days, relative to the number in the previous 14 days.



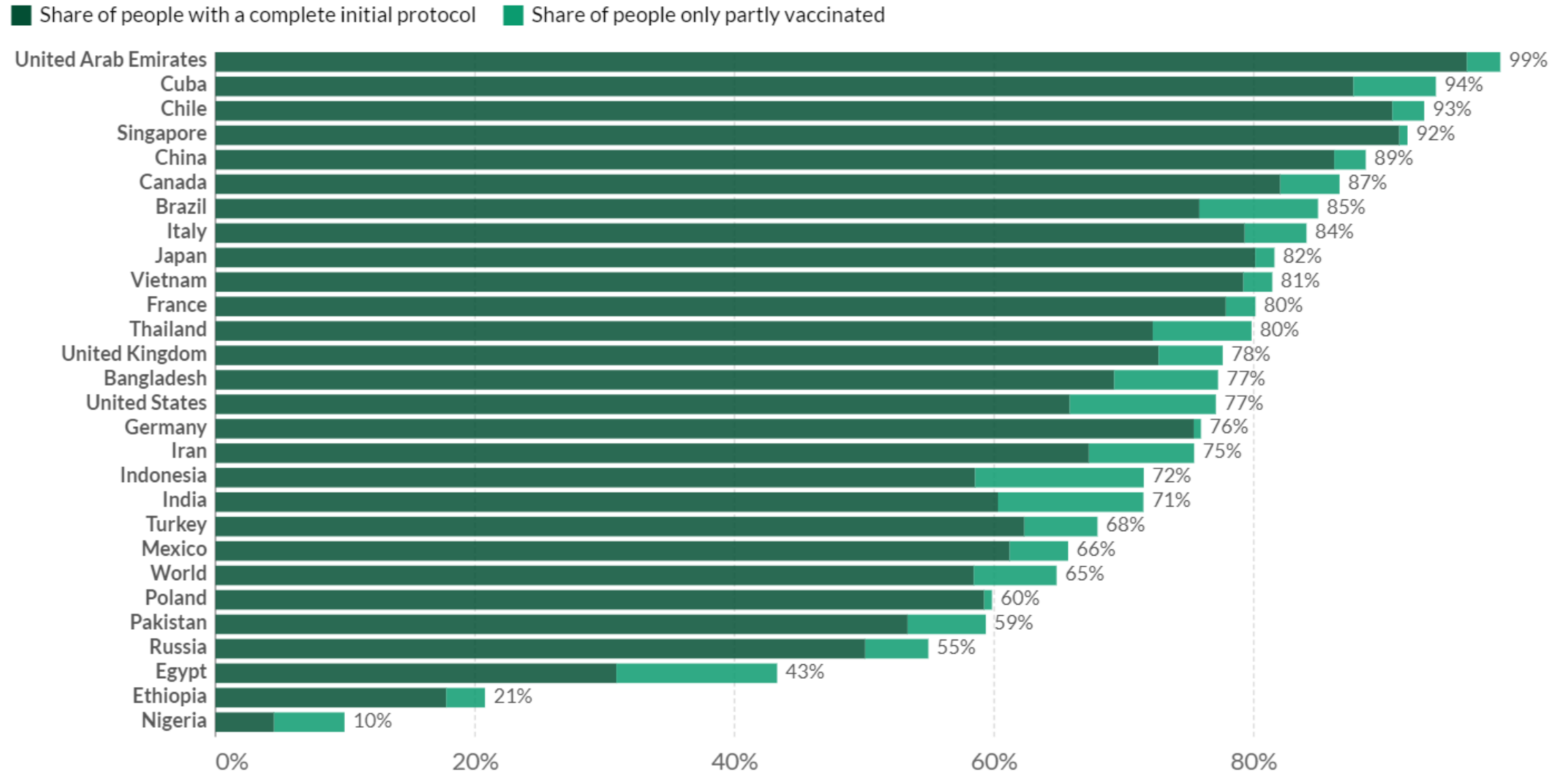
Source: Johns Hopkins University CSSE COVID-19 Data

OurWorldInData.org/coronavirus • CC BY

▶ Feb 18, 2020

○ Apr 12, 2022

Share of people vaccinated against COVID-19, Apr 12, 2022



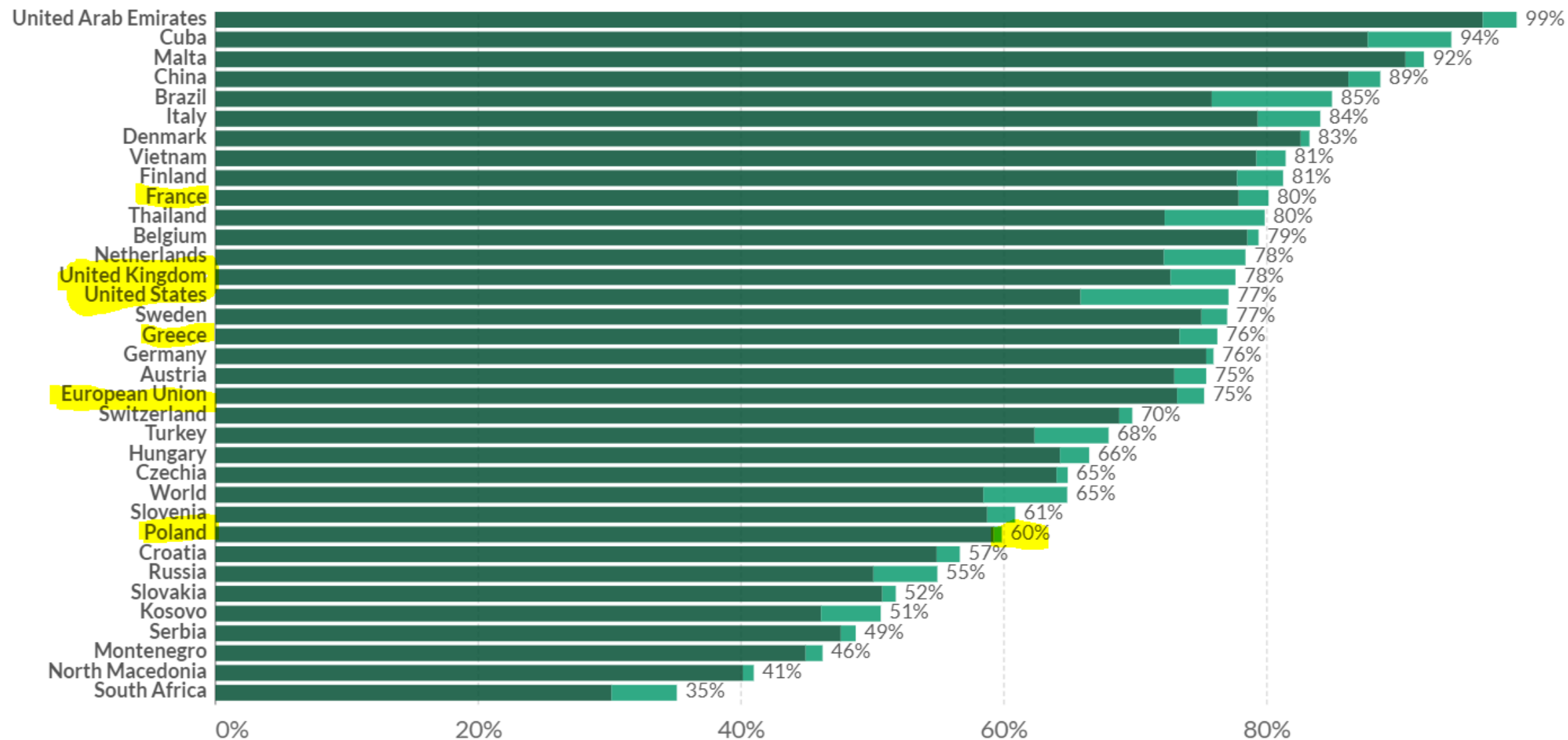
Source: Official data collated by Our World in Data

Note: Alternative definitions of a full vaccination, e.g. having been infected with SARS-CoV-2 and having 1 dose of a 2-dose protocol, are ignored to maximize comparability between countries.

CC BY

Share of people vaccinated against COVID-19, Apr 12, 2022

■ Share of people with a complete initial protocol ■ Share of people only partly vaccinated



Source: Official data collated by Our World in Data

Note: Alternative definitions of a full vaccination, e.g. having been infected with SARS-CoV-2 and having 1 dose of a 2-dose protocol, are ignored to maximize comparability between countries.



FUNDACJA PROMETEUSZ

**Fundacja Prometeusz - szkolenia i
ratownictwo**

e-mail: fundacja@fundacjaprometeusz.pl