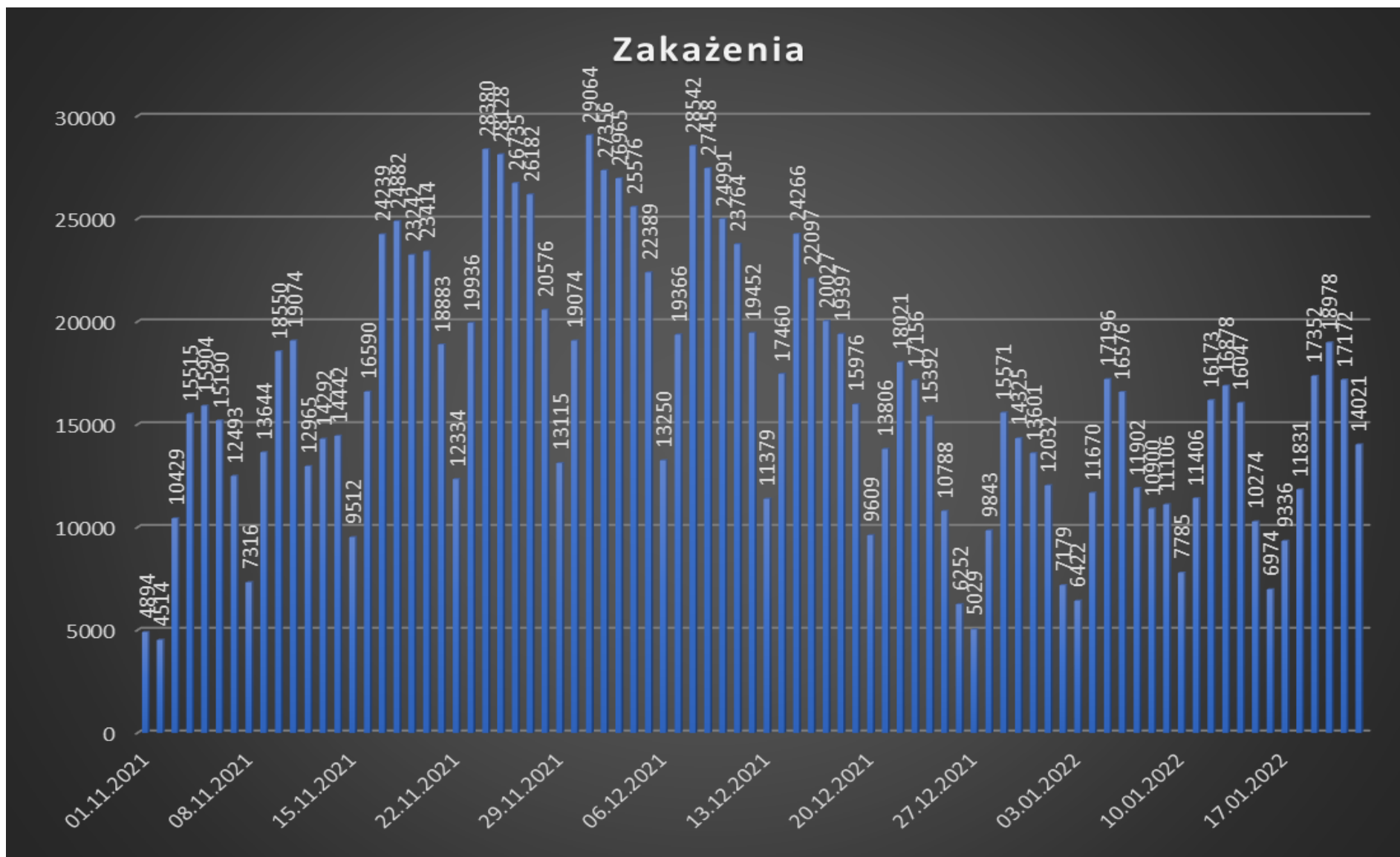
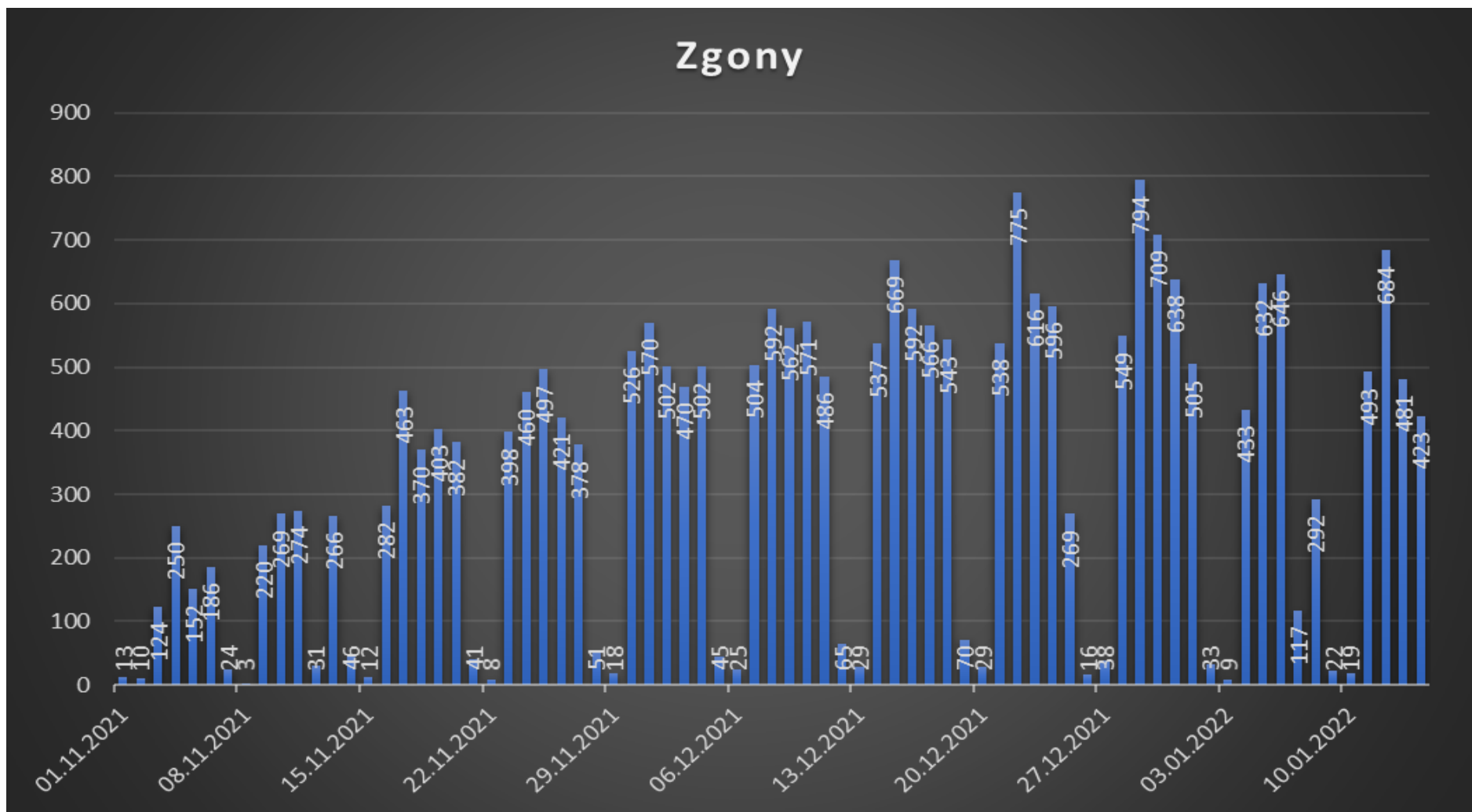


Rysunek 1. Przedstawia dzienną liczbę zakażeń i zgonów w dniach 01.11.21-14.01.22 r.



Rysunek 2. Dzienna liczba zakażeń w dniach 01.11.21-14.01.22 r. wraz z symulacją do dnia 22.01.22 r.



Rysunek 3. Dzienna liczba zgonów w dniach 01.11.21- 14.01.22 r.

<b>Dzień</b>	<b>Zakażenia</b>	<b>Zgony</b>
01.11.2021	4894	13
02.11.2021	4514	10
03.11.2021	10429	124
04.11.2021	15515	250
05.11.2021	15904	152
06.11.2021	15190	186
07.11.2021	12493	24
08.11.2021	7316	3
09.11.2021	13644	220
10.11.2021	18550	269
11.11.2021	19074	274
12.11.2021	12965	31
13.11.2021	14292	266
14.11.2021	14442	46
15.11.2021	9512	12
16.11.2021	16590	282
17.11.2021	24239	463
18.11.2021	24882	370
19.11.2021	23242	403
20.11.2021	23414	382
21.11.2021	18883	41
22.11.2021	12334	8
23.11.2021	19936	398
24.11.2021	28380	460
25.11.2021	28128	497
26.11.2021	26735	421
27.11.2021	26182	378
28.11.2021	20576	51
29.11.2021	13115	18
30.11.2021	19074	526

01.12.2021	29064	570
02.12.2021	27356	502
03.12.2021	26965	470
04.12.2021	25576	502
05.12.2021	22389	45
06.12.2021	13250	25
07.12.2021	19366	504
08.12.2021	28542	592
09.12.2021	27458	562
10.12.2021	24991	571
11.12.2021	23764	486
12.12.2021	19452	65
13.12.2021	11379	29
14.12.2021	17460	537
15.12.2021	24266	669
16.12.2021	22097	592
17.12.2021	20027	566
18.12.2021	19397	543
19.12.2021	15976	70
20.12.2021	9609	29
21.12.2021	13806	538
22.12.2021	18021	775
23.12.2021	17156	616
24.12.2021	15392	596
25.12.2021	10788	269
26.12.2021	6252	16
27.12.2021	5029	38
28.12.2021	9843	549
29.12.2021	15571	794
30.12.2021	14325	709
31.12.2021	13601	638

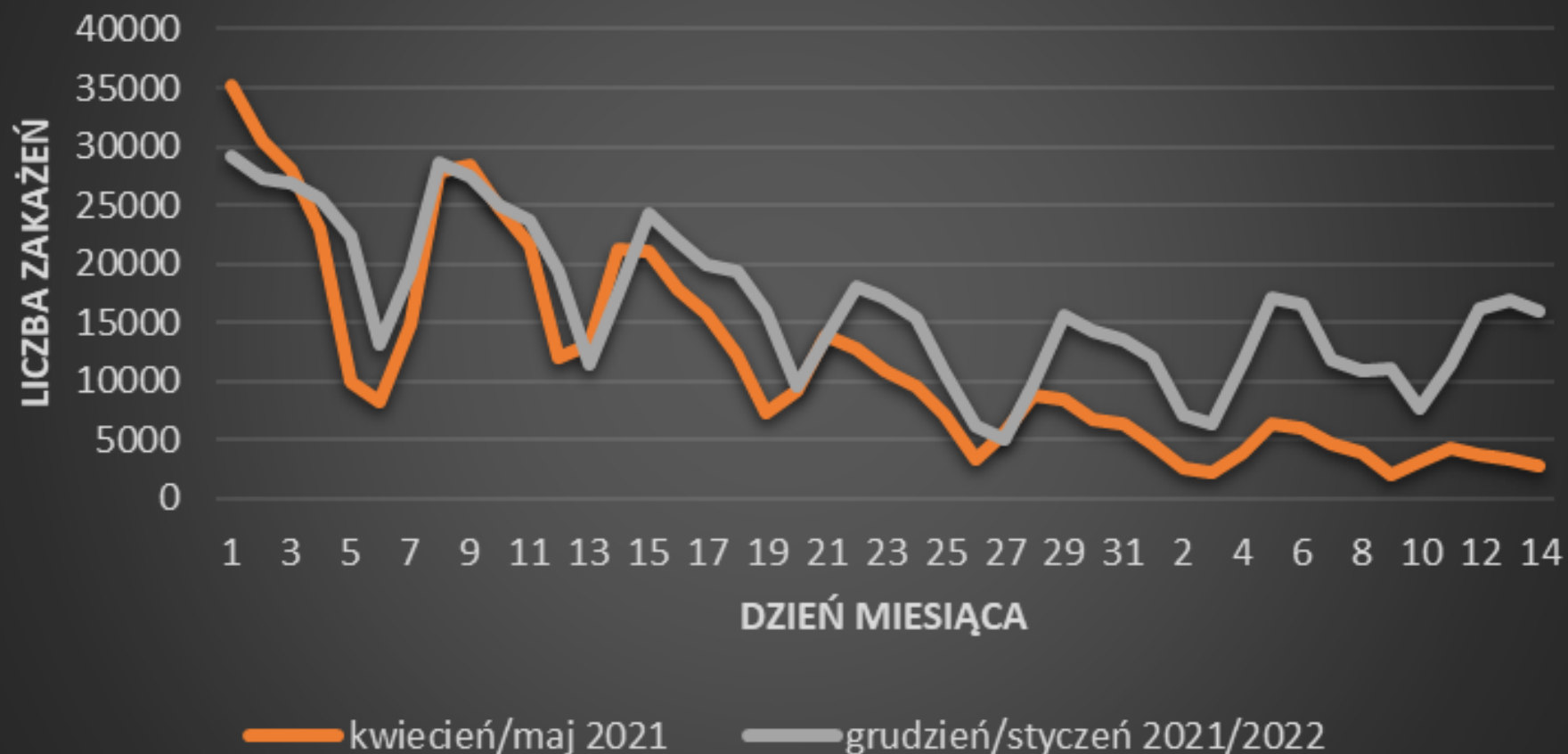
01.01.2022	12032	505
02.01.2022	7179	33
03.01.2022	6422	9
04.01.2022	11670	433
05.01.2022	17196	632
06.01.2022	16576	646
07.01.2022	11902	117
08.01.2022	10900	292
09.01.2022	11106	22
10.01.2022	7785	19
11.01.2022	11406	493
12.01.2022	16173	684
13.01.2022	16878	481
14.01.2022	16047	423

Tabela 1. Liczba zakażeń i zgonów w dniach 1.11.21 -14.01.22 r.

Dzień	Liczba zakażeń
15.01.2022	10274
16.01.2022	6974
17.01.2022	9336
18.01.2022	11831
19.01.2022	17352
20.01.2022	18978
21.01.2022	17172
22.01.2022	14021

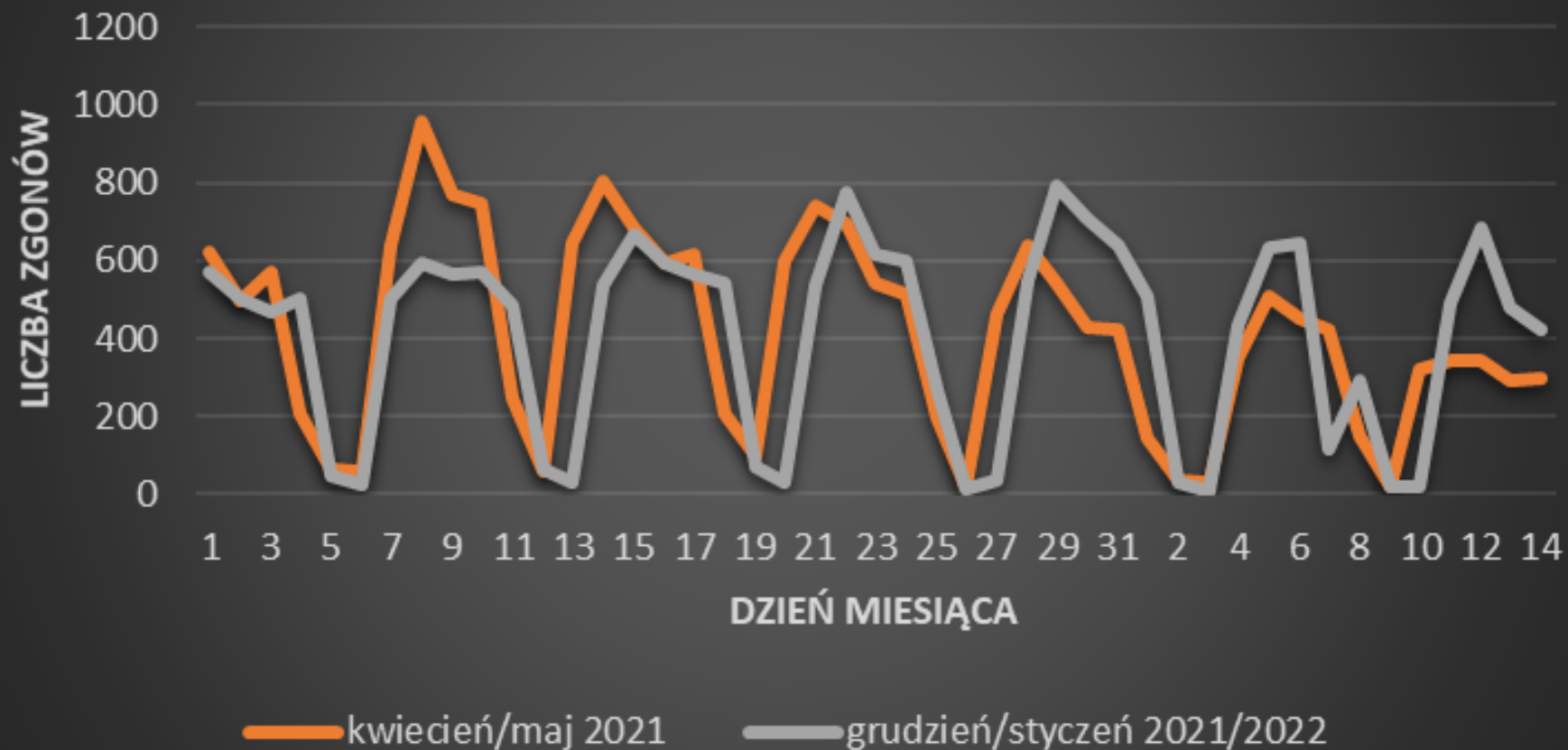
Tabela 2. Symulacja liczby zakażeń 15.01.22 - 22.01.22

# Liczba zakażeń



Rysunek 4. Porównanie zakażeń w kwietniu/maju podczas 3 fali i grudniu/styczniu podczas 4 fali.

## Liczba zgonów



Rysunek 5. Porównanie liczby zgonów podczas 3 fali kwiecień/maj i 4 fali grudzień/styczeń.