

RAPORT DZIENNY

23.12.2021





Ministerstwo Zdrowia

@MZ_GOV_PL



W ciągu doby wykonano ponad 97,8 tys. testów na [#koronawirus](#).



10:45 AM · 23 gru 2021 · TweetDeck



Ministerstwo Zdrowia  @MZ_GOV_PL · 2 g. ...

Z powodu COVID-19 zmarły 134 osoby, natomiast z powodu współistnienia COVID-19 z innymi schorzeniami zmarły 482 osoby.

Liczba zakażonych koronawirusem 4 017 420/ 93 445 (wszystkie pozytywne przypadki/w tym osoby zmarłe).



8



16



26



[Pokaż ten wątek](#)



Ministerstwo Zdrowia  @MZ_GOV_PL · 2 g. ...

zachodniopomorskiego (891), opolskiego (644), warmińsko-mazurskiego (568), podkarpackiego (547), lubuskiego (489), lubelskiego (464), świętokrzyskiego (389), podlaskiego (169). 152 zakażenia to dane bez wskazania adresu, które zostaną uzupełnione przez inspekcję sanitarną.



4



4



21



[Pokaż ten wątek](#)



Ministerstwo Zdrowia  @MZ_GOV_PL · 2 g. ...

Mamy 17 156 nowych i potwierdzonych przypadków zakażenia [#koronawirus](#) z województw: mazowieckiego (2269), śląskiego (2204), wielkopolskiego (1906), dolnośląskiego (1626), małopolskiego (1604), pomorskiego (1165), łódzkiego (1111), kujawsko-pomorskiego (958),

osoby, które wyzdrowiały:

 **3 500 570**

przypadki śmiertelne:

 **93 445**

osoby zakażone od 4 marca 2020:

 **4 017 420**

Dzienne statystyki w Polsce

osoby zakażone:

 **17 156**

osoby, które wyzdrowiały:

 **19 225**

przypadki śmiertelne:

 **616**

wyłącznie z powodu COVID-19:

 **134**

choroby współistniejące wraz z COVID-19:

 **482**

osoby na kwarantannie:

 **397 998**

wykonane testy:

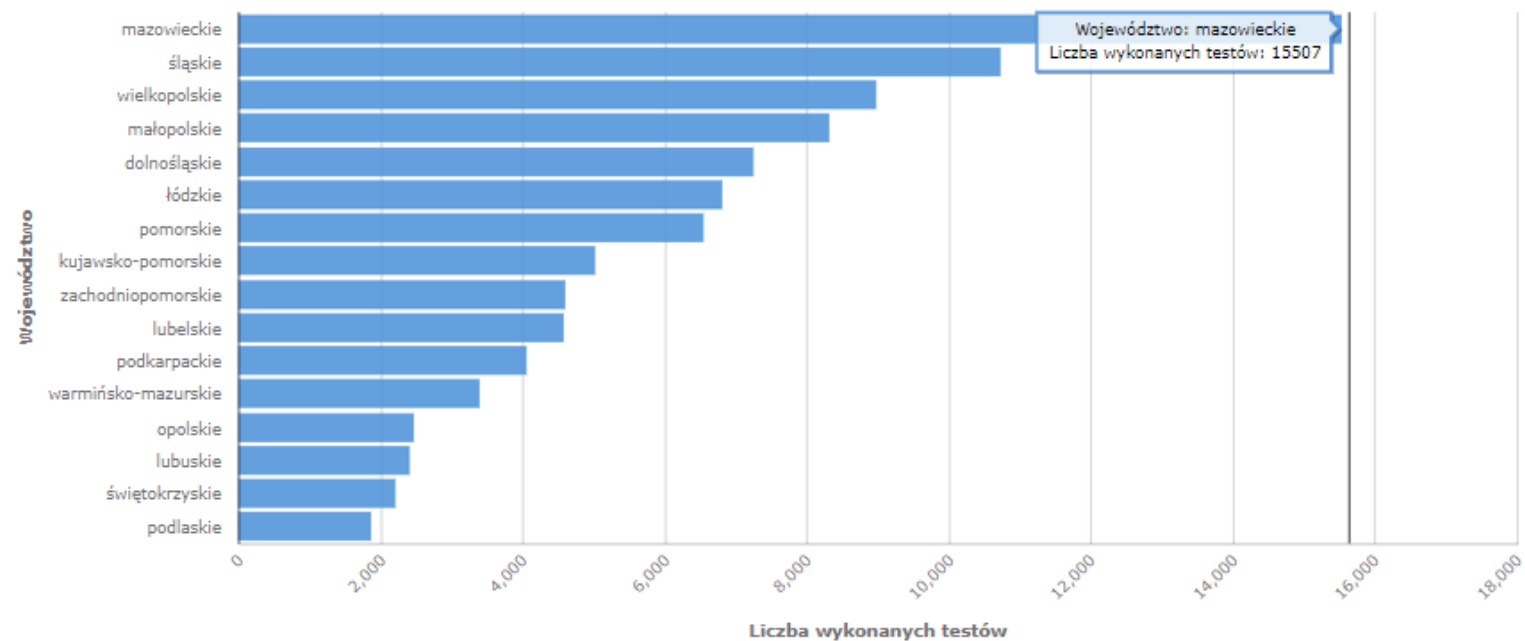
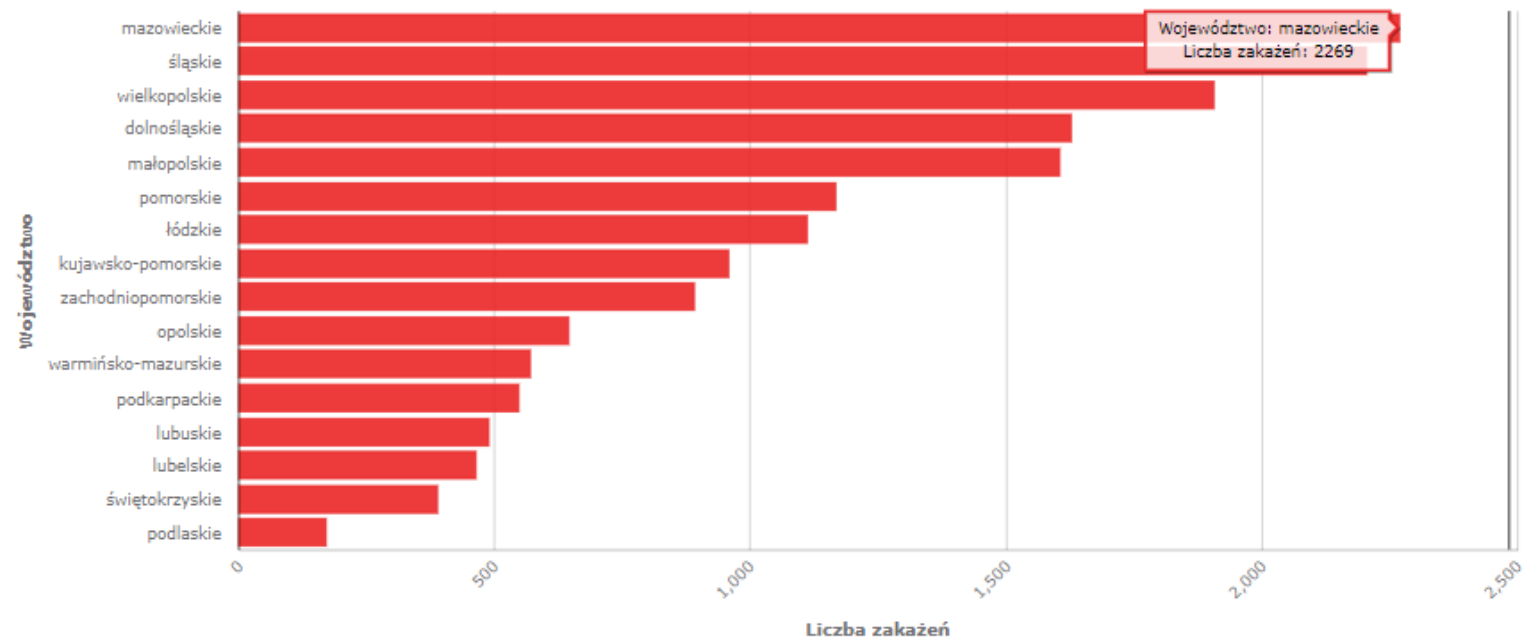
 **97 860**

testy z wynikiem pozytywnym:

 **18 824**

zlecenia na testy POZ:

 **26 839**



Czarny rekord tej fali pandemii. 775 zgonów w ciągu doby

Wczoraj, 22 grudnia (09:12)

Aktualizacja: Wczoraj, 22 grudnia (11:33)

775 osób zmarło ostatniej doby z powodu Covid-19. To już oficjalne dane Ministerstwa Zdrowia. Wynika z nich, że przybyło ponad 18 tysięcy osób z koronawirusem.



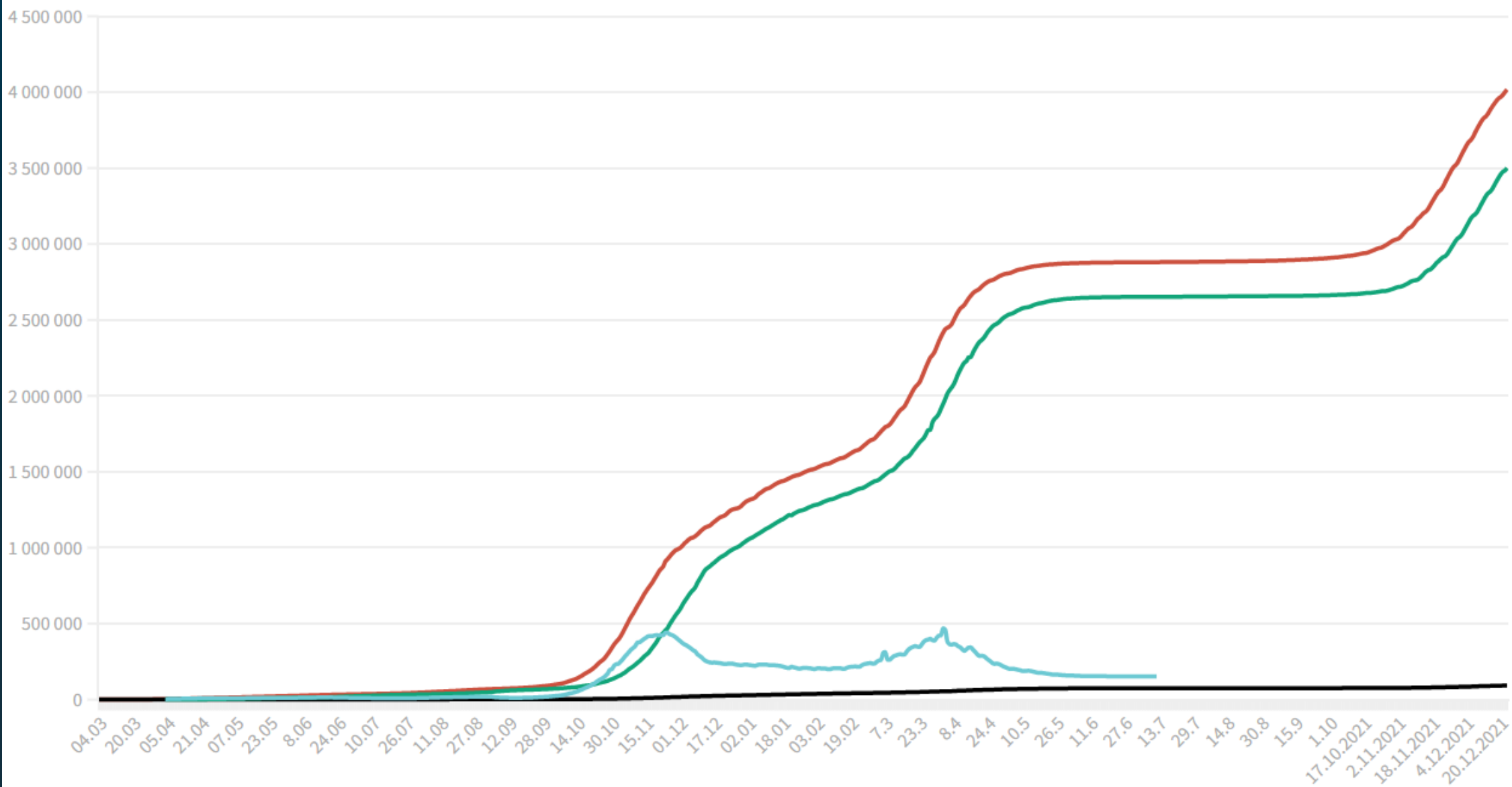
(zdjęcie ilustracyjne)

/ EPA/LAURENT GILLIERON /PAP/EPA

Ponad 18 tysięcy nowych zakażeń koronawirusem znalazło się w dzisiejszym raporcie Ministerstwa Zdrowia. Niestety, w resort potwierdził także zatrważającą liczbę zgonów odnotowanych ostatniej doby z powodu Covid-19 - to blisko 800 osób i jest to czarny rekord IV fali pandemii koronawirusa. Zdecydowana większość zmarłych była niezaszczepiona.

Koronawirus w Polsce

■ Zakażenia ■ Zgony ■ Wyzdrowienia ■ Aktywne przypadki

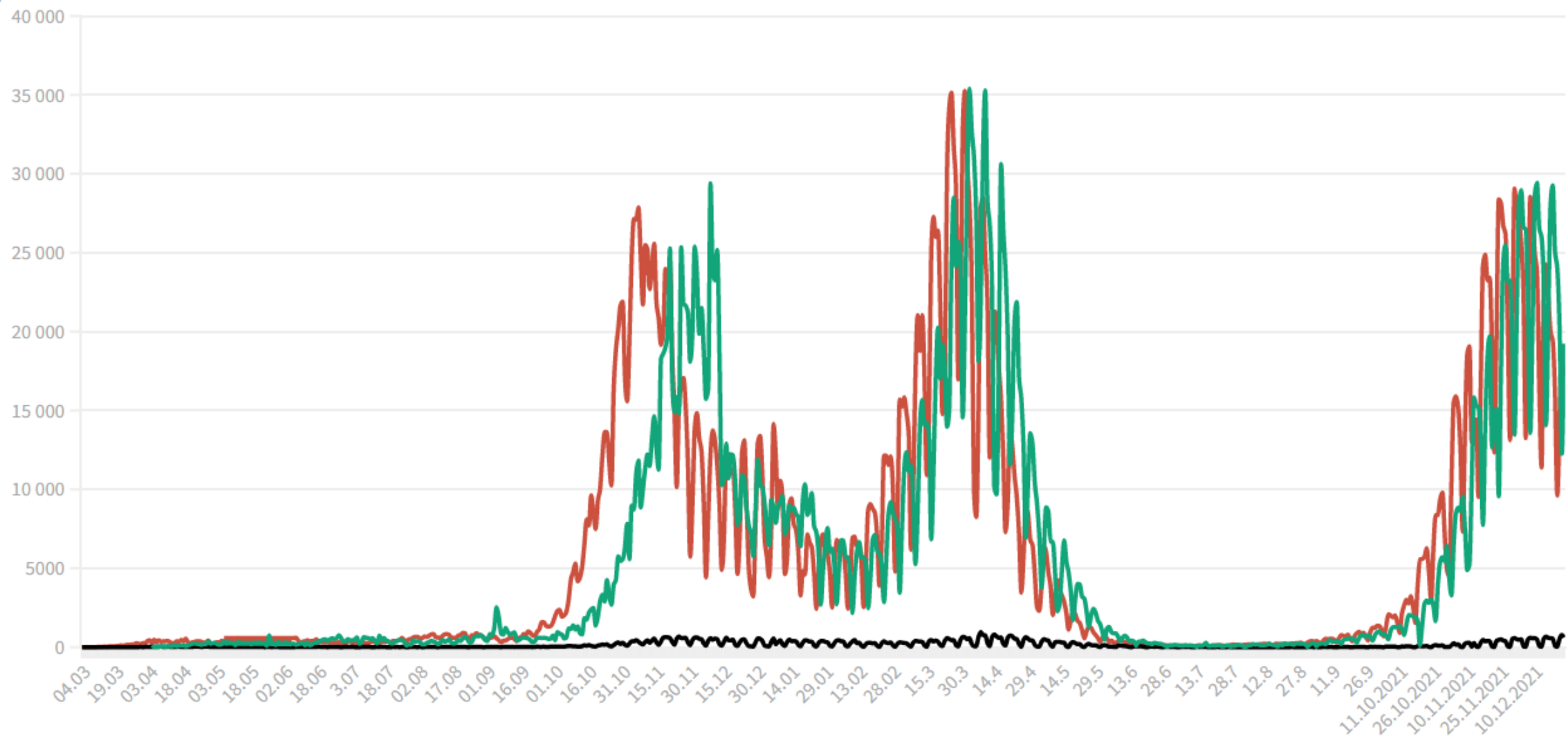


Koronawirus w Polsce: dzienne statystyki

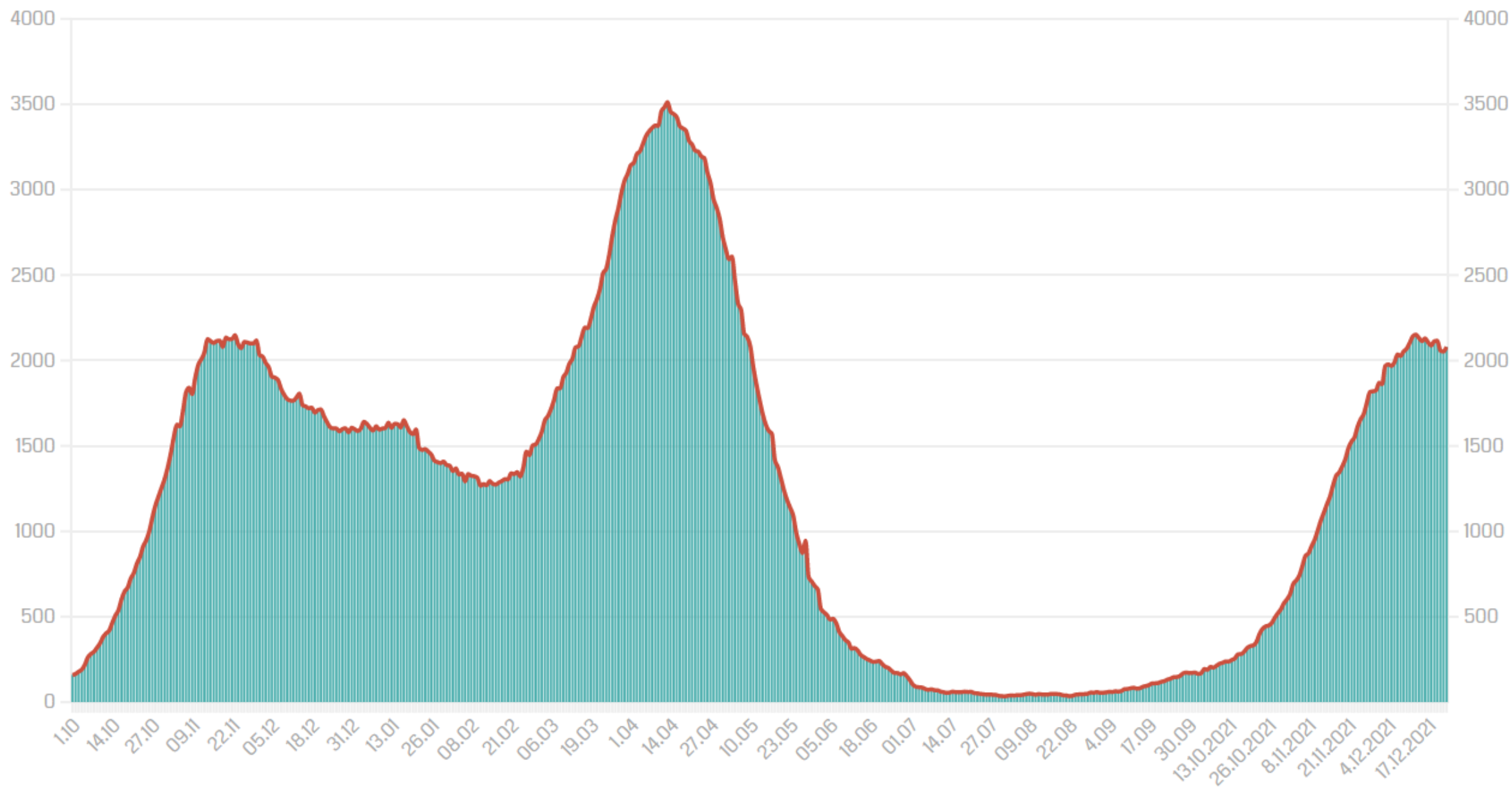
Linear

Log

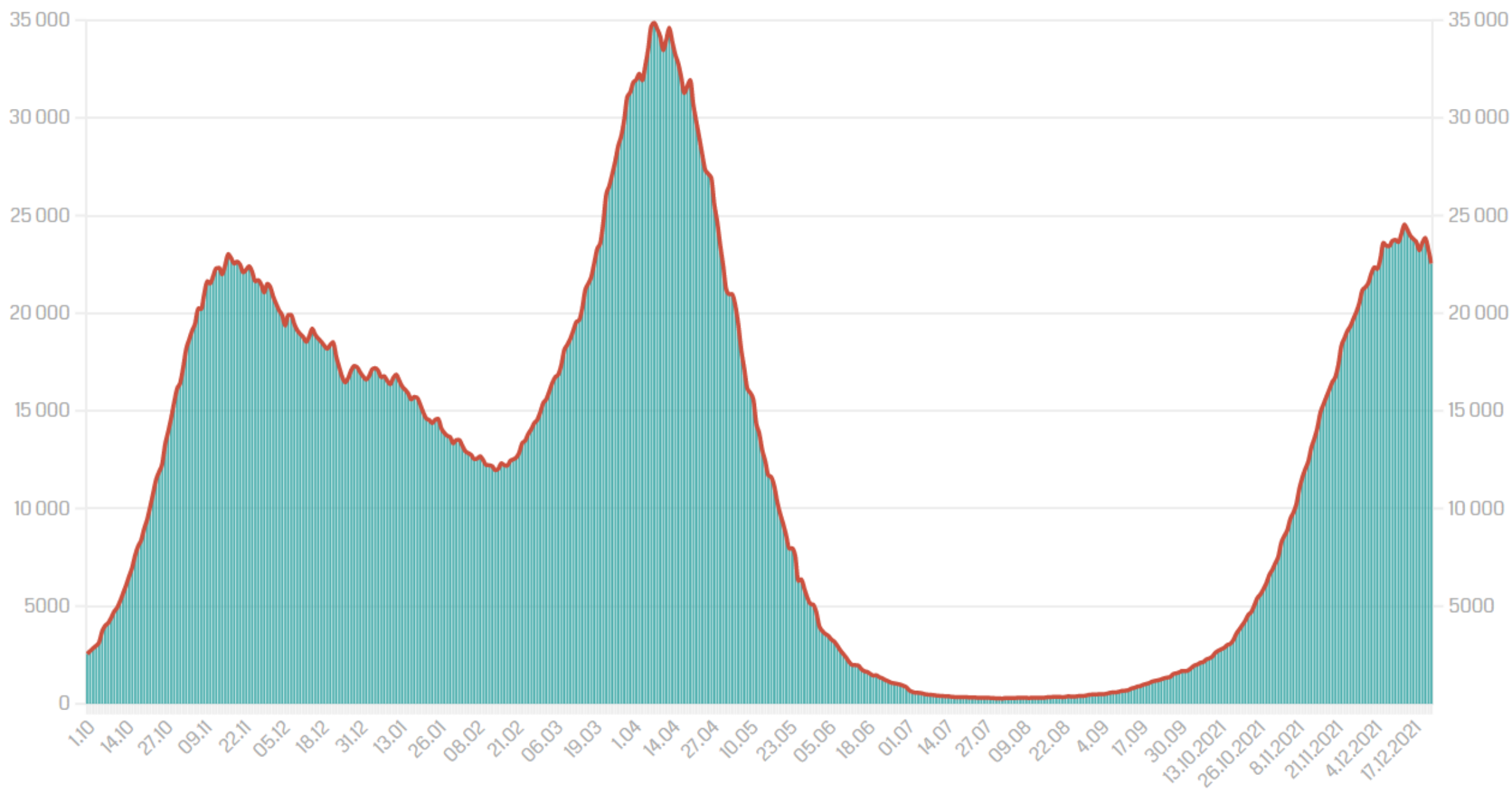
Zakażenia Zgony Wyzdrowienia



COVID-19 w Polsce: liczba zajętych respiratorów

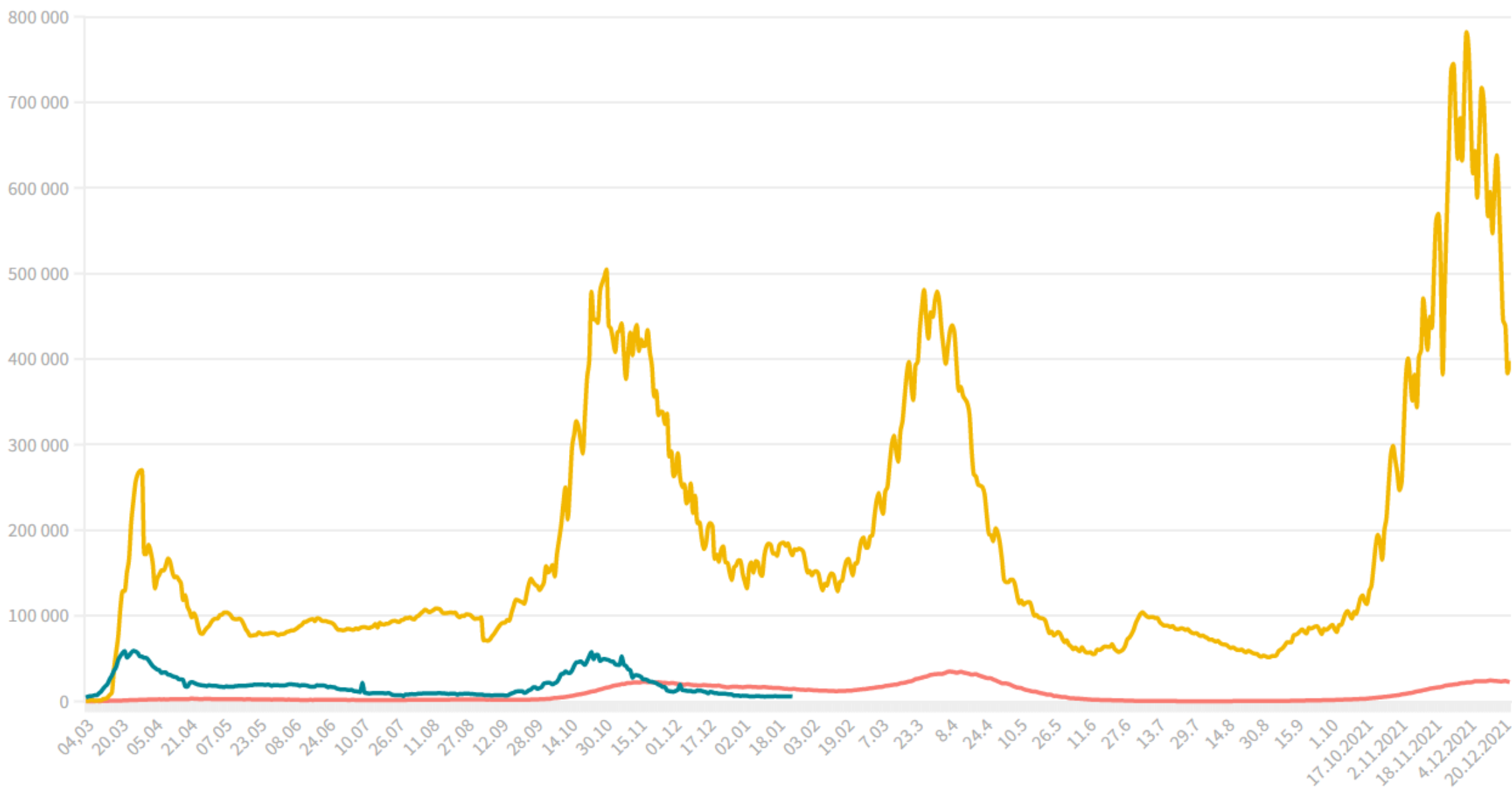


COVID-19 w Polsce: liczba zajętych łóżek

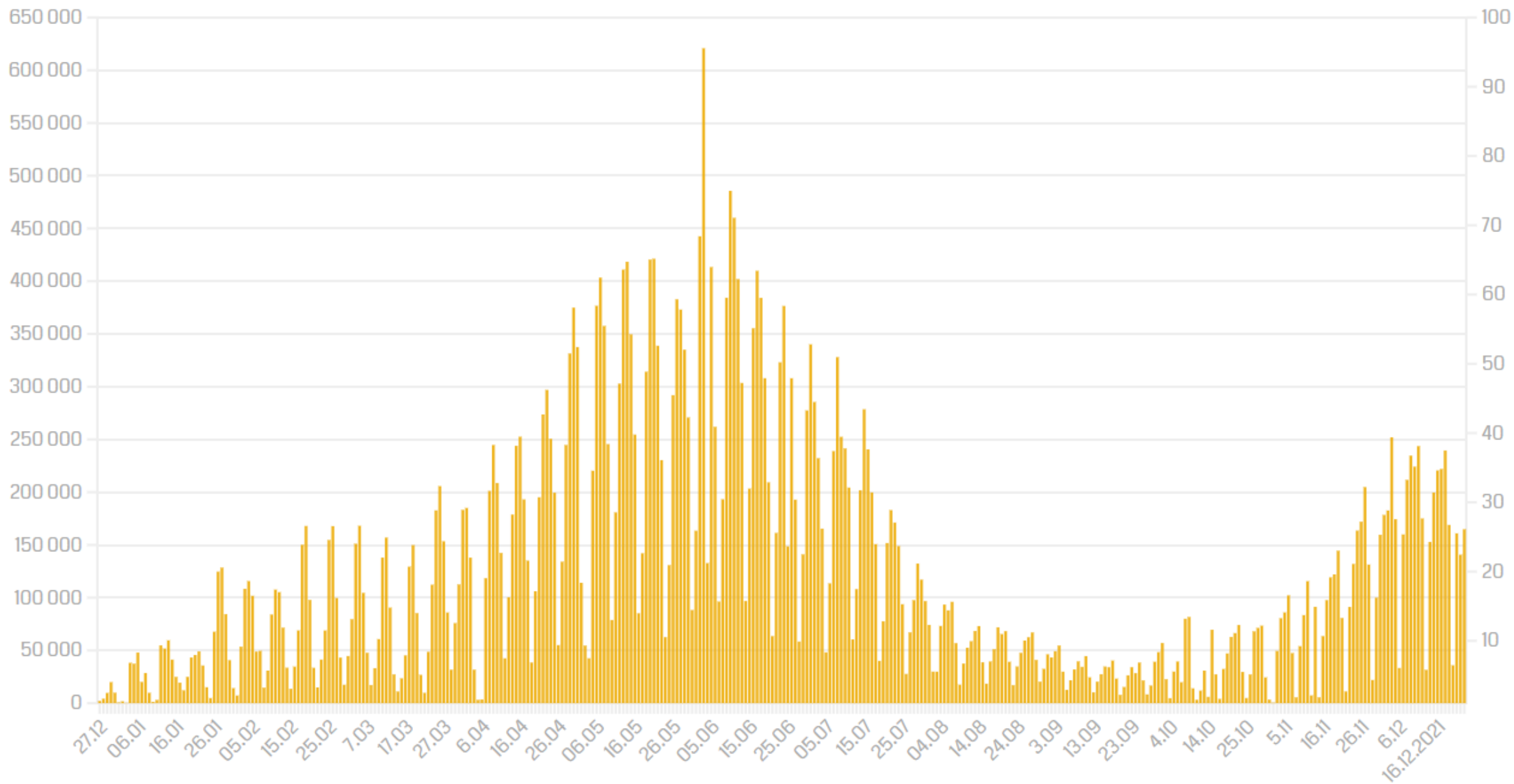


Osoby poddane kwarantannie, hospitalizacji oraz pod nadzorem epidemiologicznym

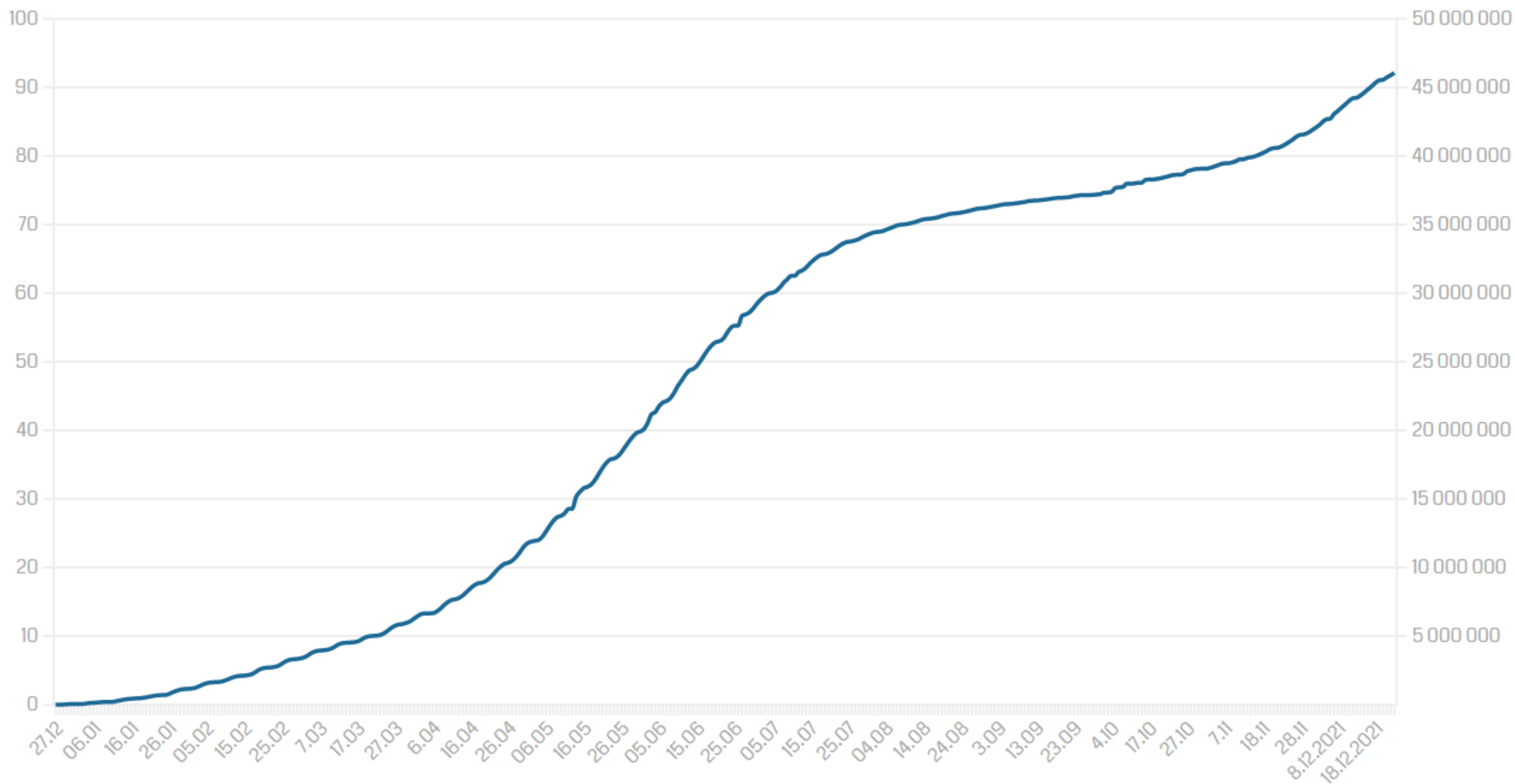
Hospitalizacja Kwarantanna Nadzór epidemiologiczny



Dzienna liczba szczepień przeciw COVID-19 w Polsce



Liczba wykonanych szczepień przeciw COVID-19 w Polsce



Dzienny raport o koronawirusie



31 923

liczba łóżek
dla pacjentów z COVID-19

22 543

zajęte łóżka
COVID-19



2 885

liczba respiratorów
dla pacjentów z COVID-19


2 080

zajęte
respiratory



397 998

osoby objęte
kwarantanną



3 500 570

osoby,
które wyzdrowiały

Adam Niedzielski podał/a dalej Tweeta



RozmowaRMF @Rozmowa_RMF · 17 g.

...

@a_niedzielski (@MZ_GOV_PL) w #RozmowaRMF: Sytuacja jest trudna. Trudna w tym sensie, że jest poważne ryzyko, że Omikron przyspieszy wszystkie zjawiska pandemiczne. I trzeba zrobić wszystko, to dotyczy właśnie obowiązkowych szczepień, żeby uniknąć tej trudnej sytuacji @RMF24pl



71

16

11



Adam Niedzielski podał/a dalej Tweeta



RozmowaRMF @Rozmowa_RMF · 17 g.

...

@a_niedzielski (@MZ_GOV_PL) w #RozmowaRMF: Nie życzę pacjentom, szczególnie tym z wielochorobowością, kontaktu z niezaszczepionym lekarzem @RMF24pl



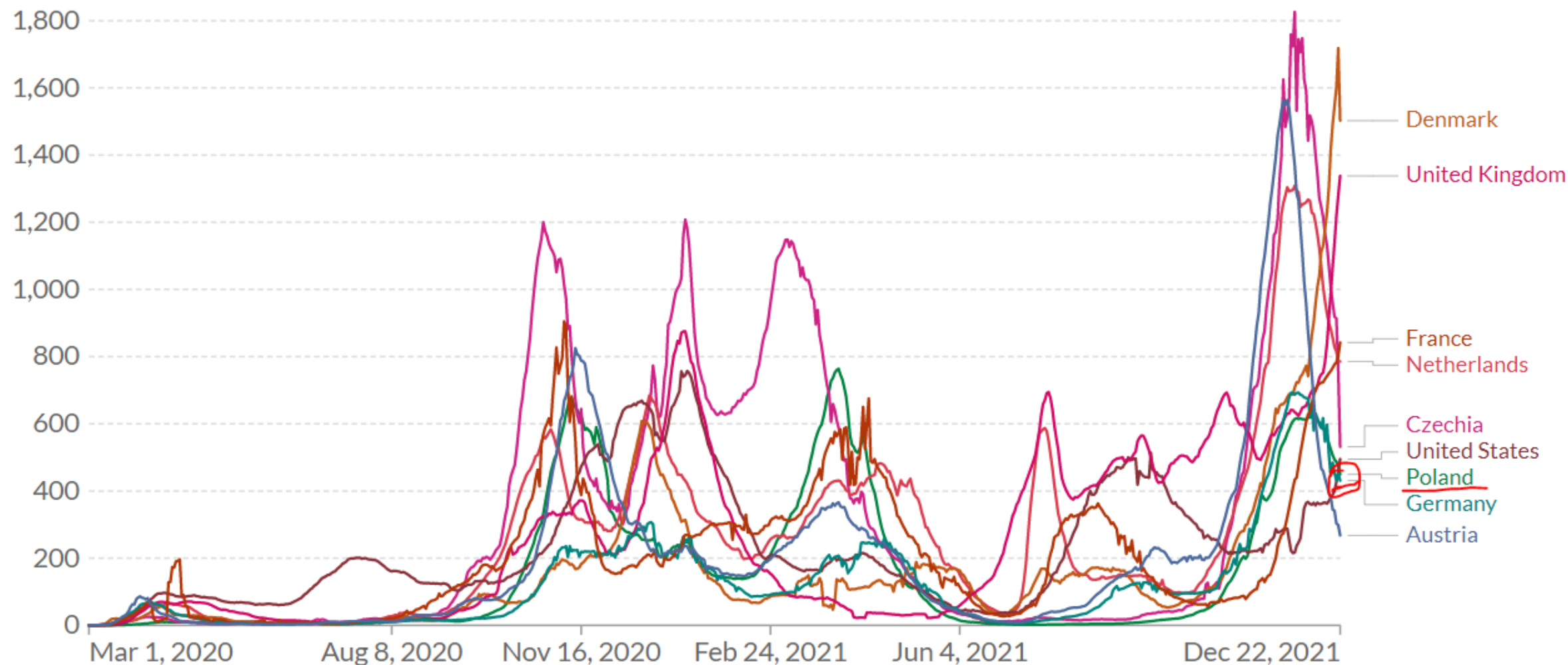
Daily new confirmed COVID-19 cases per million people

7-day rolling average. Due to limited testing, the number of confirmed cases is lower than the true number of infections.

Our World
in Data

LINEAR

LOG



Source: Johns Hopkins University CSSE COVID-19 Data

CC BY

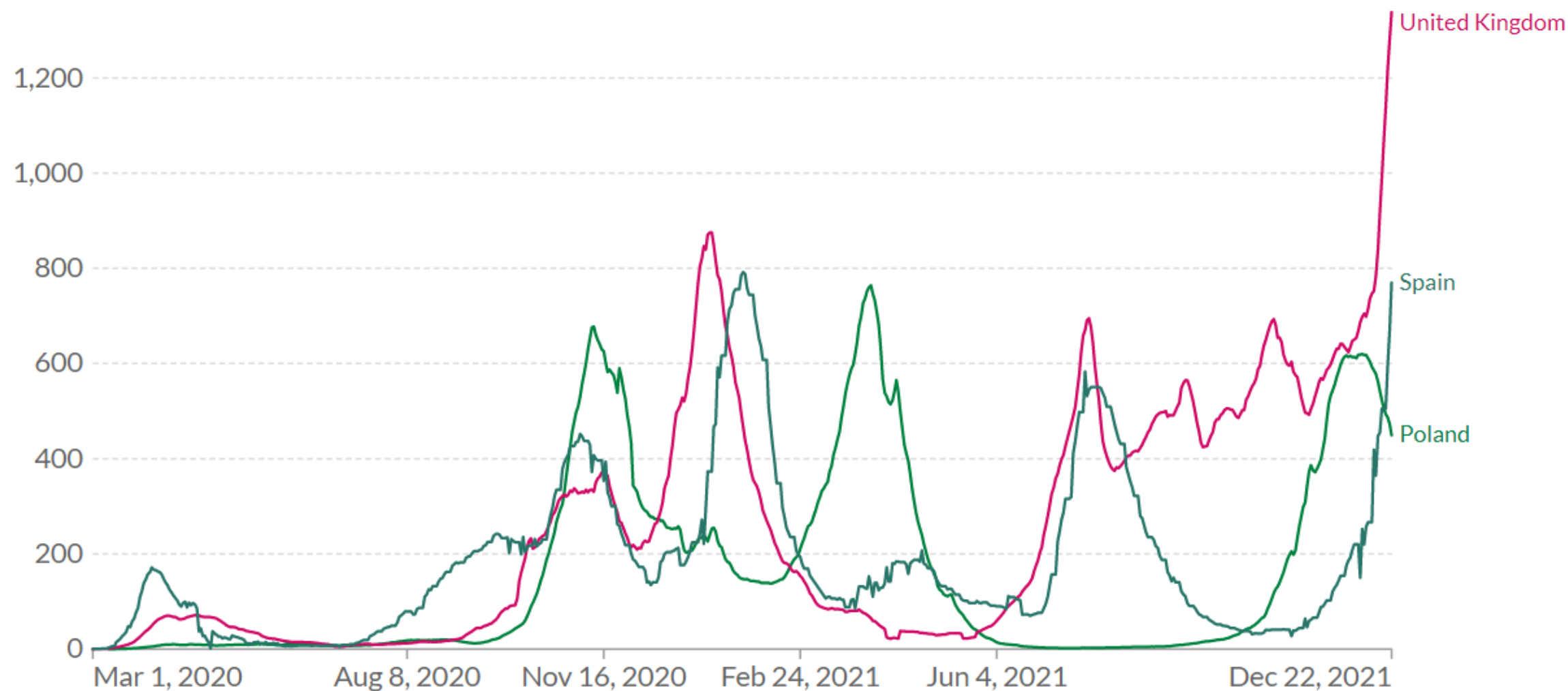


Daily new confirmed COVID-19 cases per million people

7-day rolling average. Due to limited testing, the number of confirmed cases is lower than the true number of infections.

LINEAR

LOG



Source: Johns Hopkins University CSSE COVID-19 Data

CC BY



Feb 5, 2020

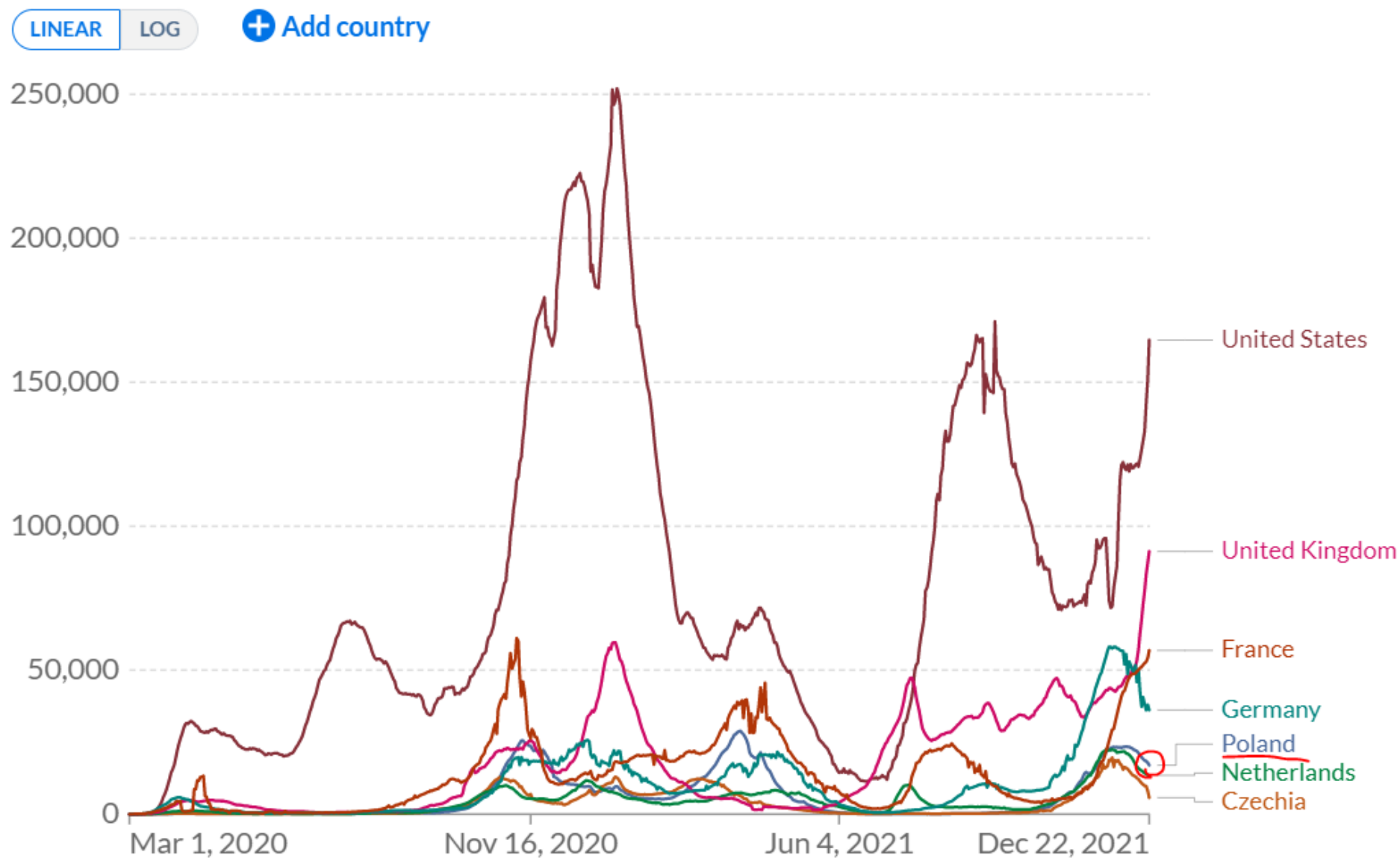


Dec 22, 2021

Daily new confirmed COVID-19 cases

7-day rolling average. Due to limited testing, the number of confirmed cases is lower than the true number of infections.

Our World
in Data



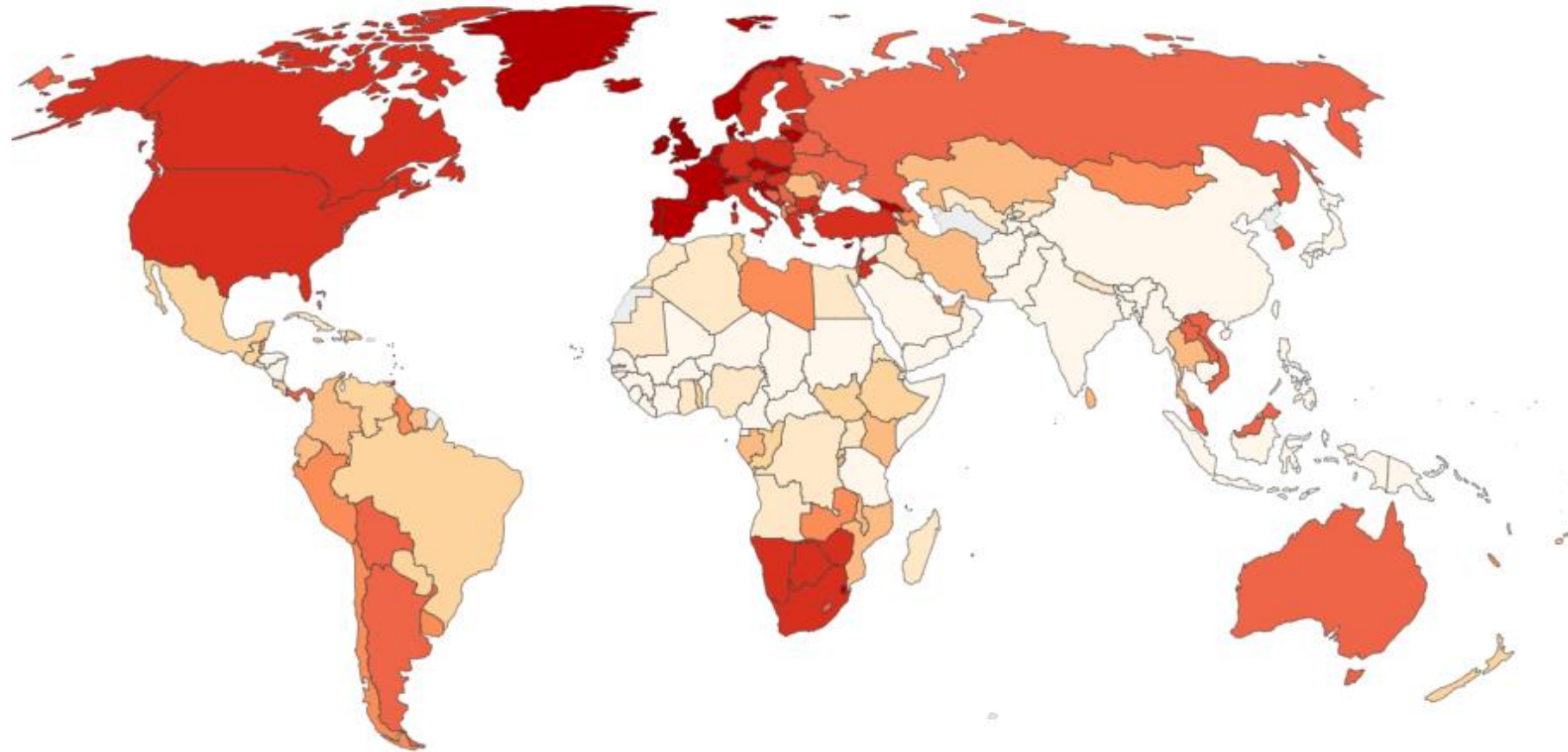
Source: Johns Hopkins University CSSE COVID-19 Data

CC BY

Daily new confirmed COVID-19 cases per million people, Dec 22, 2021

7-day rolling average. Due to limited testing, the number of confirmed cases is lower than the true number of infections.

World



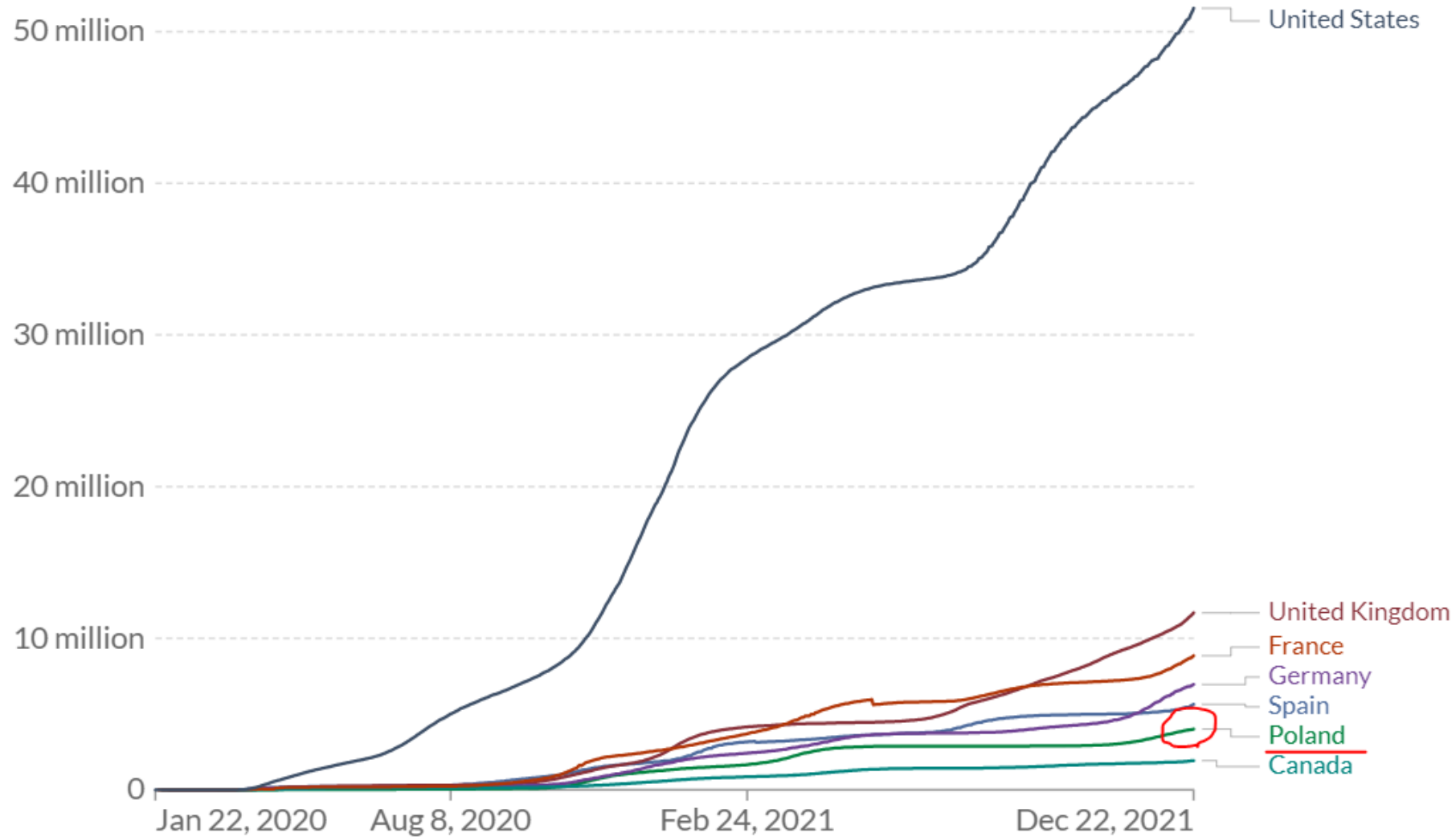
Cumulative confirmed COVID-19 cases

Due to limited testing, the number of confirmed cases is lower than the true number of infections.

LINEAR


LOG

+ Add country



Source: Johns Hopkins University CSSE COVID-19 Data

CC BY



Państwowa Inspekcja Sanitarna

RAPORT DZIENNY

Liczba kwarantann
z ognisk instytucjonalnych

17 876

Liczba
kwarantann

20 626

Liczba wywiadów
epidemiologicznych

17 783

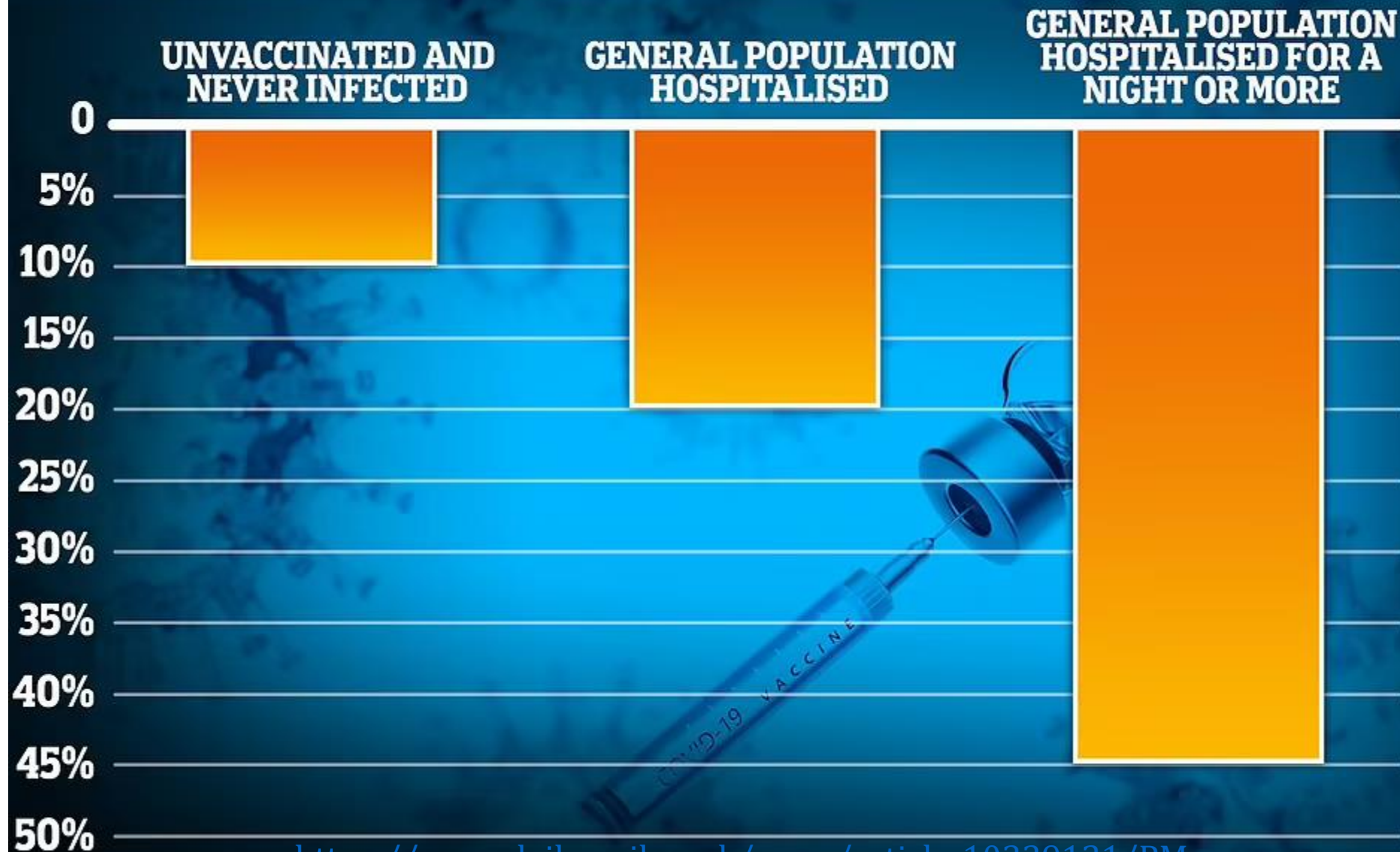
Liczba
zakażeń

17 156



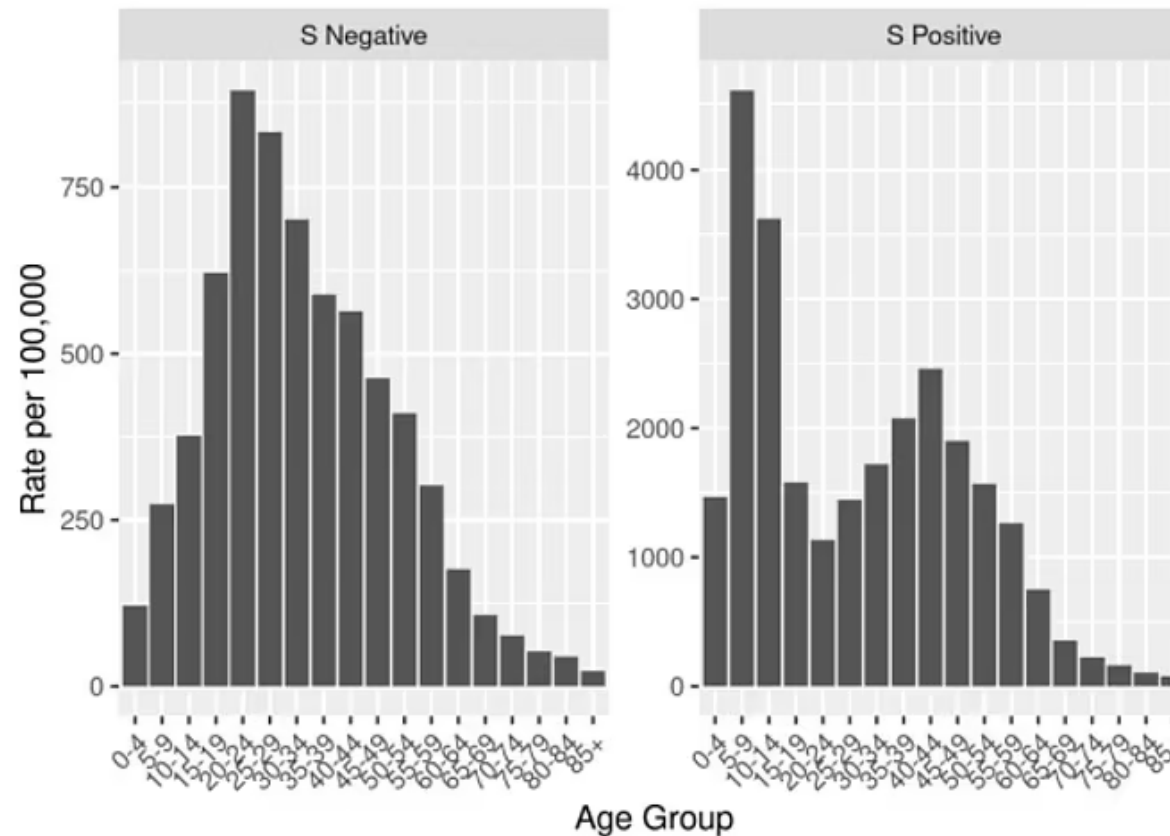
Główny Inspektorat
Sanitarny

REDUCED RISK OF BEING HOSPITALISED FOR COVID WITH OMICRON VERSUS DELTA



<https://www.dailymail.co.uk/news/article-10339121/PM-urged-rule-New-Year-curbs-studies-Omicron-milder.html>

Figure S3: Rate of S gene positive and S gene negative confirmed infections from community samples in Scotland from November 15, 2021 onwards by age group

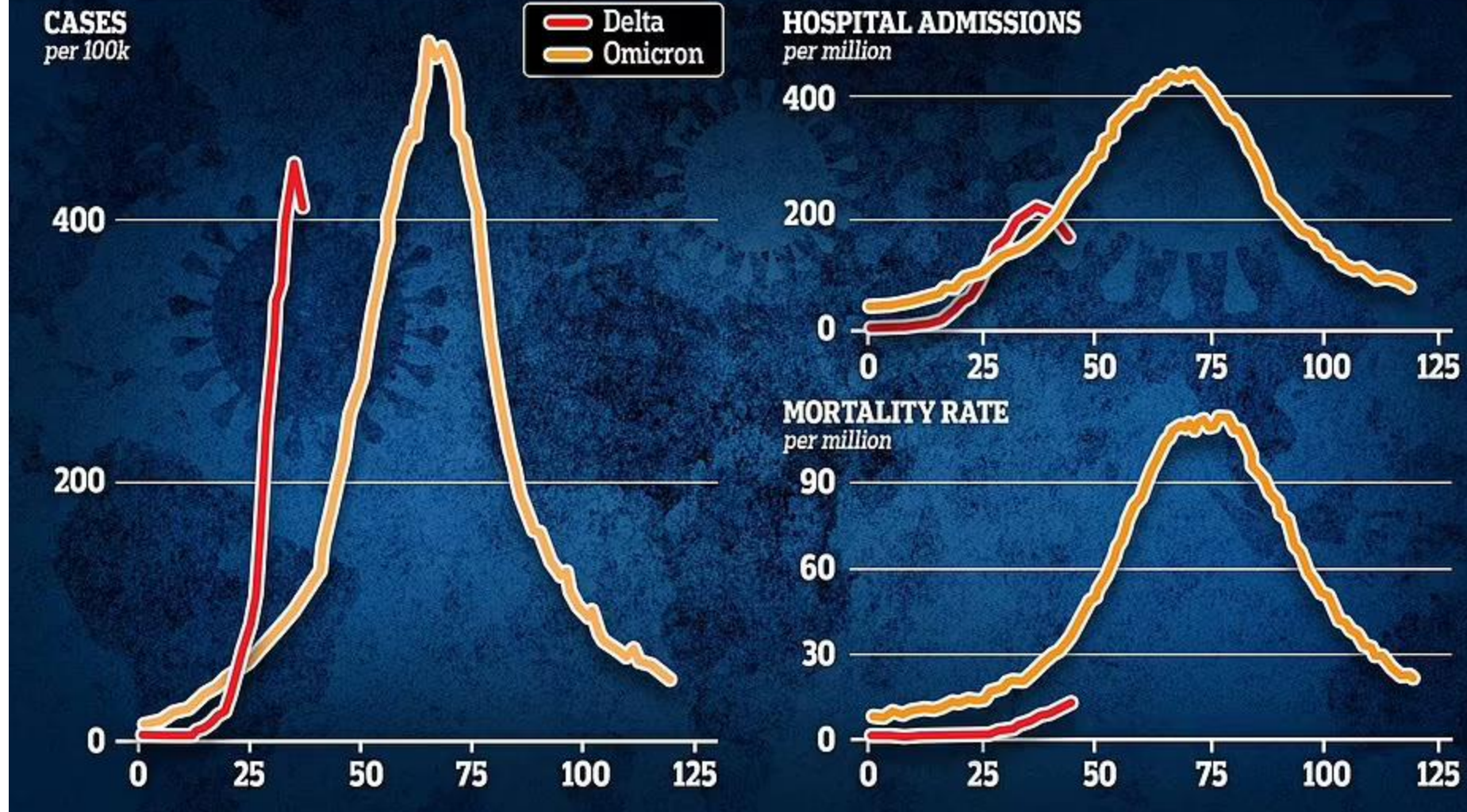


This chart shows that the age distributions of S Positive and S Negative infections in Scotland is quite different. The rate of S Positive infections is much higher in children whereas the highest rates of S Negative infections are in young adults

<https://www.dailymail.co.uk/news/article-10339121/PM-urged-rule-New-Year-curbs-studies-Omicron-milder.html>

This graph from the Scottish paper show the age distribution of cases of Omicron (left, as 'S Negative') compared to Delta (right, as 'S Positive'). It shows that children were most likely to test positive for Delta in Scotland whereas young adults are driving the country's Omicron wave

OMICRON IS FADING IN GROUND ZERO SOUTH AFRICA



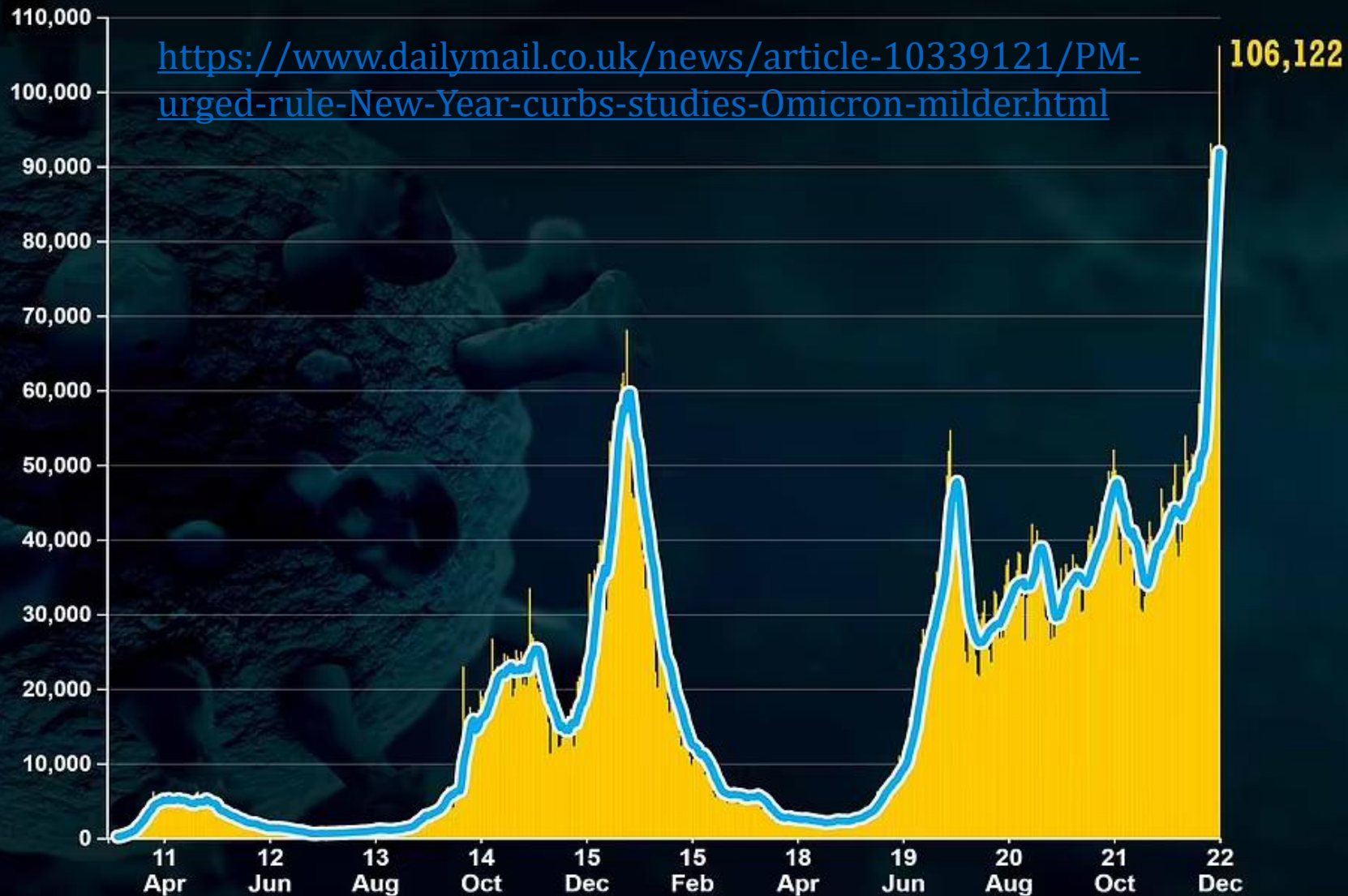
<https://www.dailymail.co.uk/news/article-10339121/PM-urged-rule-New-Year-curbs-studies-Omicron-milder.html>

NUMBER OF INFECTIONS PER DAY IN THE UK

 7 day rolling average

CASES: 106,122
LAST WEEK: 78,610  +35%


<https://www.dailymail.co.uk/news/article-10339121/PM-urged-rule-New-Year-curbs-studies-Omicron-milder.html>



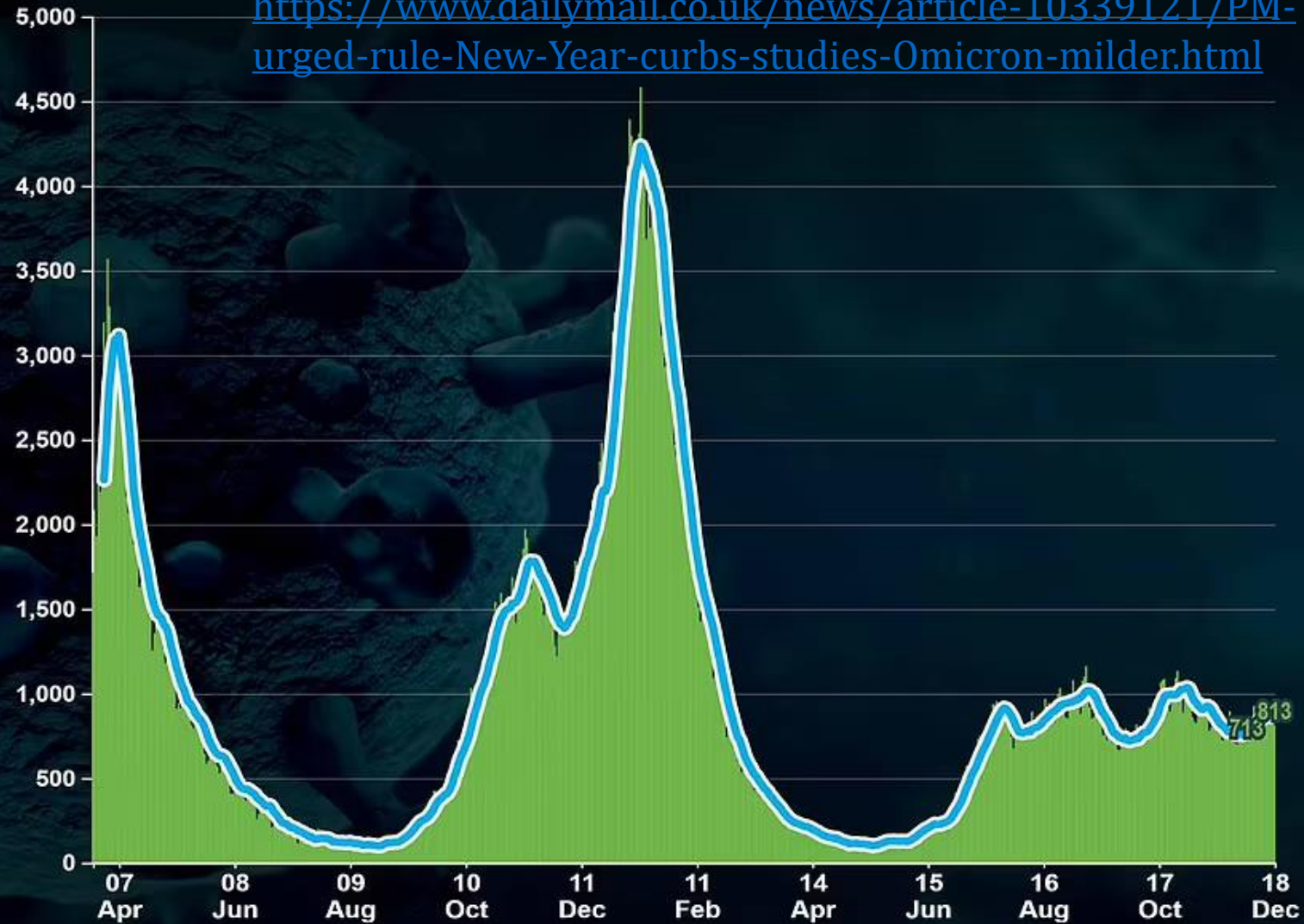
Total cases: 11,542,143

DAILY CORONAVIRUS HOSPITALISATIONS IN THE UK

 7 day rolling average

HOSPS (DEC 18): 813
LAST WEEK (DEC 11): 774  +5%

<https://www.dailymail.co.uk/news/article-10339121/PM-urged-rule-New-Year-curbs-studies-Omicron-milder.html>



Total hospitalisations: 618,858



Pawel Grzesiowski @grzesiowski_p · 12 g. ...

Badanie (w trakcie recenzji): RNA wirusa SARS-CoV-2 występuje w wielu narządach wśród pacjentów, którzy zmarli z bezobjawowym / łagodnym COVID-19. Replikacja wirusa odbywa się w wielu tkankach pozapłucnych we wczesnym okresie infekcji, a w mózgu do 230dni



researchsquare.com

SARS-CoV-2 infection and persistence throughout...
COVID-19 is known to cause multi-organ
dysfunction1-3 in acute infection, with prolonged ...



12



30



80



Pawel Grzesiowski @grzesiowski_p · 14 g. ...

OMICRON ok. 3x bardziej zakaźny niż DELTA, powoduje ciężkie zakażenia u nieszczepionych i tych, co nie przyjęli dawki przypominającej. Jeśli nie podejmiemy natychmiastowych, kompleksowych działań prewencyjnych, zginą dziesiątki tysięcy ludzi w 5 fali @MorawieckiM @a_niedzielski



229



339



1,3 tys.



Pawel Grzesiowski @grzesiowski_p · 14 g. ...

W cieniu afer, awantur politycznych, powodzi niepokonanej dezinformacji, zmarło prawie 200 tysięcy ludzi, z których część zagubiła instynkt samozachowawczy, ale wielu to bezbronni ofiary, trwającego od prawie 2 lat, chaosu. Nie ma dziś ważniejszej sprawy niż walka z pandemią



Bartosz Fiałek ✓

Opublikowane przez: Bartek Fiałek ? · Przed chwilą · 🌐



! Bardzo pozytywne, wstępne dane dotyczące ciężkości przebiegu COVID-19 wywołanego wariantem Omicron.

➡ Badania z Danii, RPA oraz Wielkiej Brytanii (Anglia, Szkocja) pokazują, że osoby zakażone wariantem Omicron nowego koronawirusa rzadziej wymagają hospitalizacji.

● Porównując wariant Omicron do wariantu Delta notuje się:

🔗 Szkocja: ok. 60 proc. mniej hospitalizacji

🔗 Anglia: ok. 40 – 45 proc. mniej hospitalizacji

🔗 RPA: ok. 70 proc. mniej hospitalizacji

✅ Na tę chwilę należy poczekać na więcej dowodów naukowych dotyczących zjadliwości nowej linii rozwojowej wirusa, choć wstępne dane są naprawdę dobre.

👉 Wszystkie raporty czekają na recenzję (linki w komentarzu), a Wy zaszczepcie się jak najszybciej.


📌 Świetne podsumowanie sytuacji przez Johna Burn-Murdocha w „Financial Times” również podaję w komentarzu.

B. Fiałek



Bartosz Fialek @bfialek · 22 gru

Przeprowadzone analizy wskazują, że przyjęcie boostera szczepionki Pfizer-BioNTech osiąga pełnię skuteczności po 1 – 2 tygodniach.



29



11



63

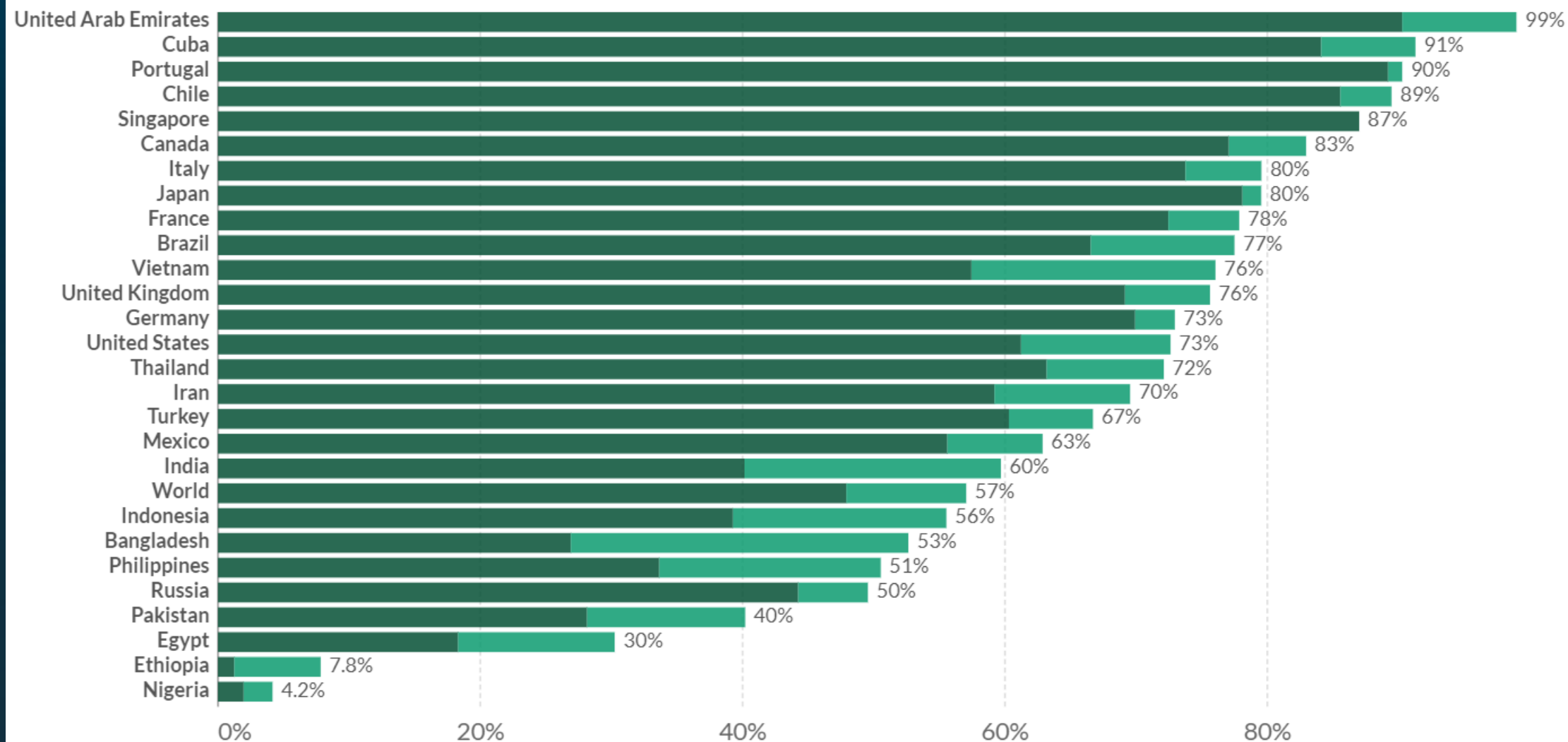


Bartosz Fialek @bfialek · 21 gru

W Izraelu rekomendowana będzie IV dawka szczepionki przeciw COVID-19 dla osób po 60. roku życia.

Share of people vaccinated against COVID-19, Dec 22, 2021

■ Share of people fully vaccinated against COVID-19 ■ Share of people only partly vaccinated against COVID-19



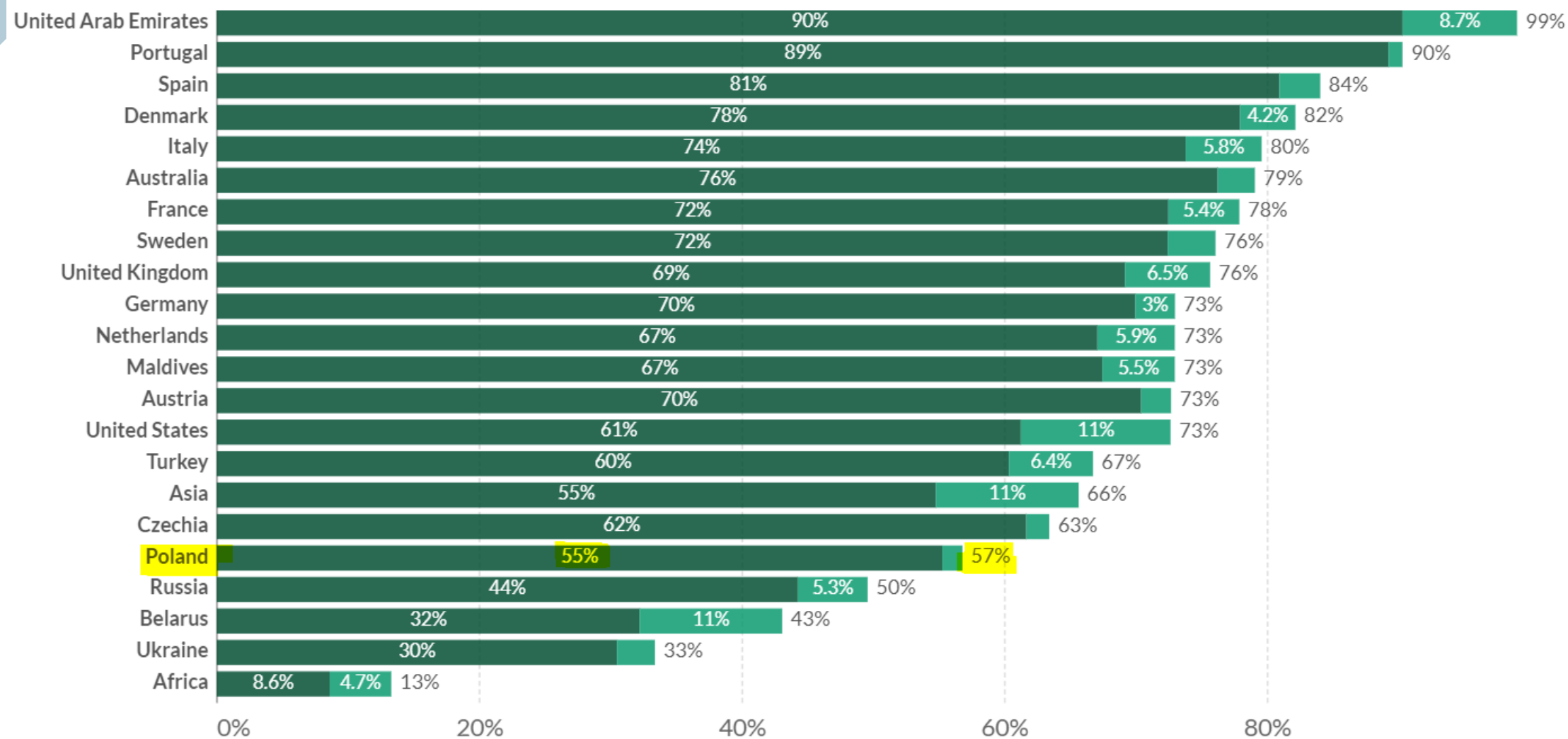
Source: Official data collated by Our World in Data

Note: Alternative definitions of a full vaccination, e.g. having been infected with SARS-CoV-2 and having 1 dose of a 2-dose protocol, are ignored to maximize comparability between countries.

CC BY

Share of people vaccinated against COVID-19, Dec 22, 2021

■ Share of people fully vaccinated against COVID-19 ■ Share of people only partly vaccinated against COVID-19



Source: Official data collated by Our World in Data

Note: Alternative definitions of a full vaccination, e.g. having been infected with SARS-CoV-2 and having 1 dose of a 2-dose protocol, are ignored to maximize comparability between countries.

CC BY

Subscribe

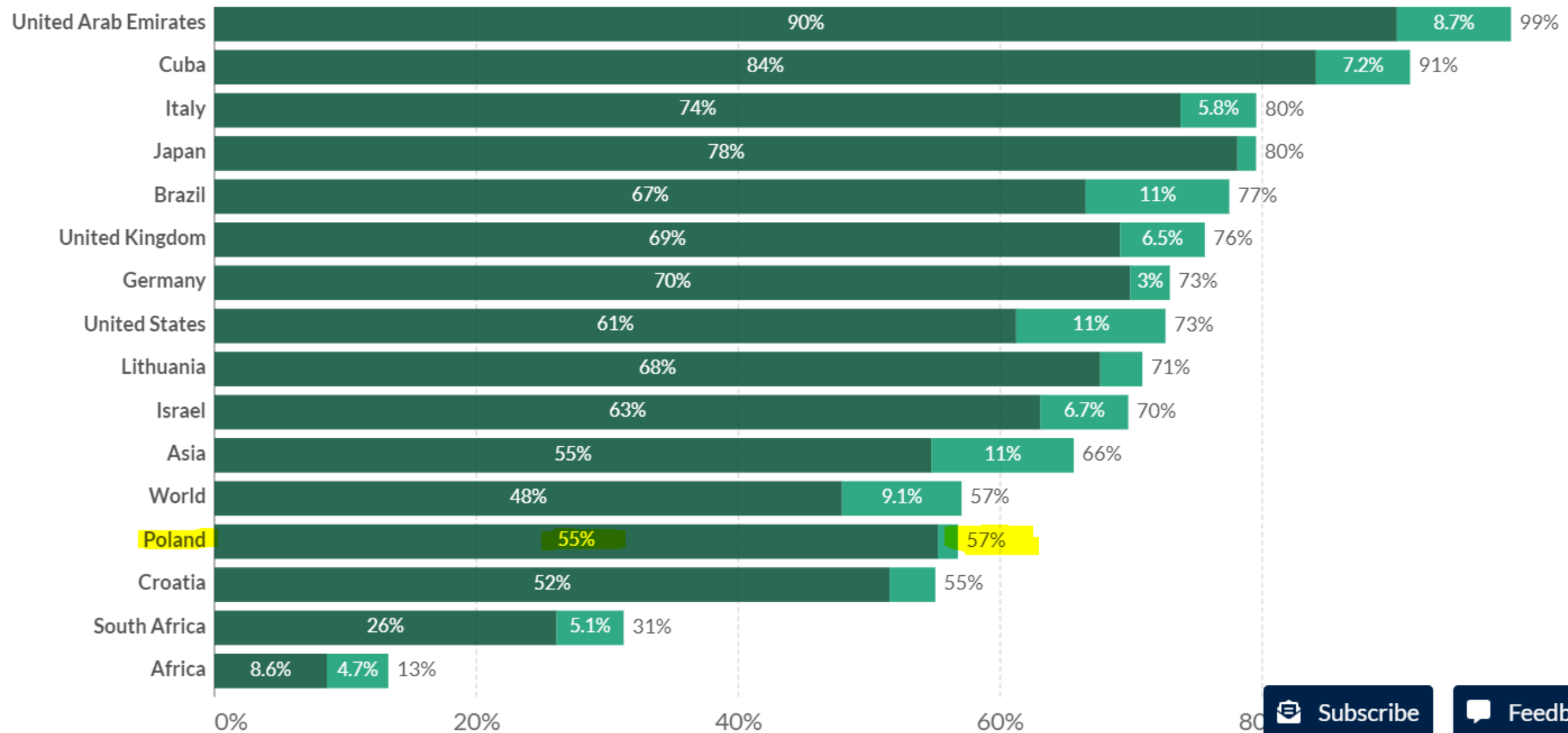
Feedback

▶ Dec 13, 2020

○ Dec 22, 2021

Share of people vaccinated against COVID-19, Dec 22, 2021

■ Share of people fully vaccinated against COVID-19 ■ Share of people only partly vaccinated against COVID-19





FUNDACJA PROMETEUSZ

Fundacja Prometeusz - szkolenia i ratownictwo

e-mail: fundacja@fundacjaprometeusz.pl