

RAPORT

20.04.2021



↻ #SzczepimySię podał/a dalej Tweeta



Kancelaria Premiera ✓

@PremierRP



Minister [@michaldworczyk](#) w [#KPRM](#): Dzisiaj zostanie opublikowane rozporządzenie, które wprowadzi zmianę - w sytuacji ryzyka niewykorzystania szczepionki dopuszcza się szczepienie osób pow. 18 r.ż. Jest to pewne rozluźnienie, związane z etapem NPS, na którym już się znajdujemy.

9:48 AM · 20 kwi 2021 · Twitter Web App



Ministerstwo Zdrowia  @MZ_GOV_PL · 4 g. ...

Z powodu COVID-19 zmarło 164 osoby, natomiast z powodu współistnienia COVID-19 z innymi schorzeniami zmarło 437 osób.

Liczba zakażonych koronawirusem: 2 704 571 / 62 734 (wszystkie pozytywne przypadki/w tym osoby zmarłe).

 10

 27

 47



[Pokaż ten wątek](#)



Ministerstwo Zdrowia  @MZ_GOV_PL · 4 g. ...

pomorskiego (417), świętokrzyskiego (321), warmińsko-mazurskiego (306), podkarpackiego (266), opolskiego (208), lubuskiego (174), podlaskiego (142). 143 zakażeń to dane bez wskazania adresu, które zostaną uzupełnione przez inspekcję sanitarną.

 6

 15

 43



[Pokaż ten wątek](#)



Ministerstwo Zdrowia  @MZ_GOV_PL · 4 g. ...

Mamy 9 246 nowych i potwierdzonych przypadków zakażenia [#koronawirus](#) z województw: śląskiego (1307), mazowieckiego (1248), wielkopolskiego (885), dolnośląskiego (864), łódzkiego (713), małopolskiego (630), lubelskiego (587), kujawsko-pomorskiego (545), zachodniopomorskiego (490),

Dzienny raport o koronawirusie



45 949

liczba łóżek
dla pacjentów z COVID-19

31 938

zajęte łóżka
COVID-19



4 536

liczba respiratorów
dla pacjentów z COVID-19


3 287

zajęte
respiratory



262 571

osoby objęte
kwarantanną



2 354 652

osoby,
które wyzdrowiały

diagnostyka pod kątem koronawirusa



13 687 251

liczba przebadanych próbek



13 354 451

liczba przebadanych osób



2 704 571

liczba zakażonych pacjentów



3 673 480

liczba zleceń POZ



35 917

dzienna liczba testów antygenowych

osoby zakażone:

 **9 246**

osoby, które wyzdrowiały:

 **20 609**

przypadki śmiertelne:

 **601**

wyłącznie z powodu COVID-19:

 **164**

choroby współistniejące wraz z COVID-19:

 **437**

osoby na kwarantannie:

 **262 571**

wykonane testy:

 **70 590**

testy z wynikiem pozytywnym:

 **10 440**

zlecenia na testy POZ:

 **28 051**

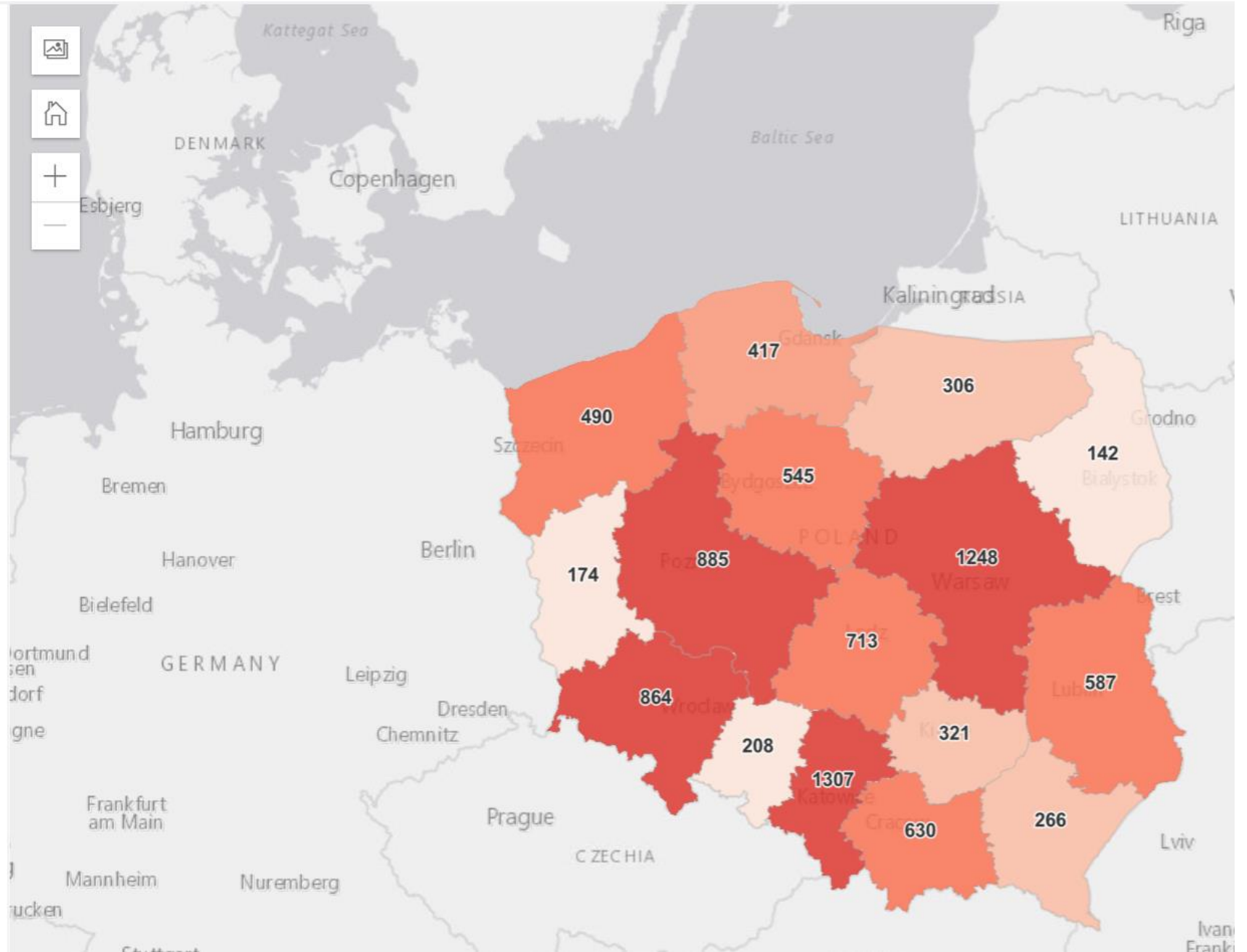
wna
strów
Premiera
wa
stytucje
RP

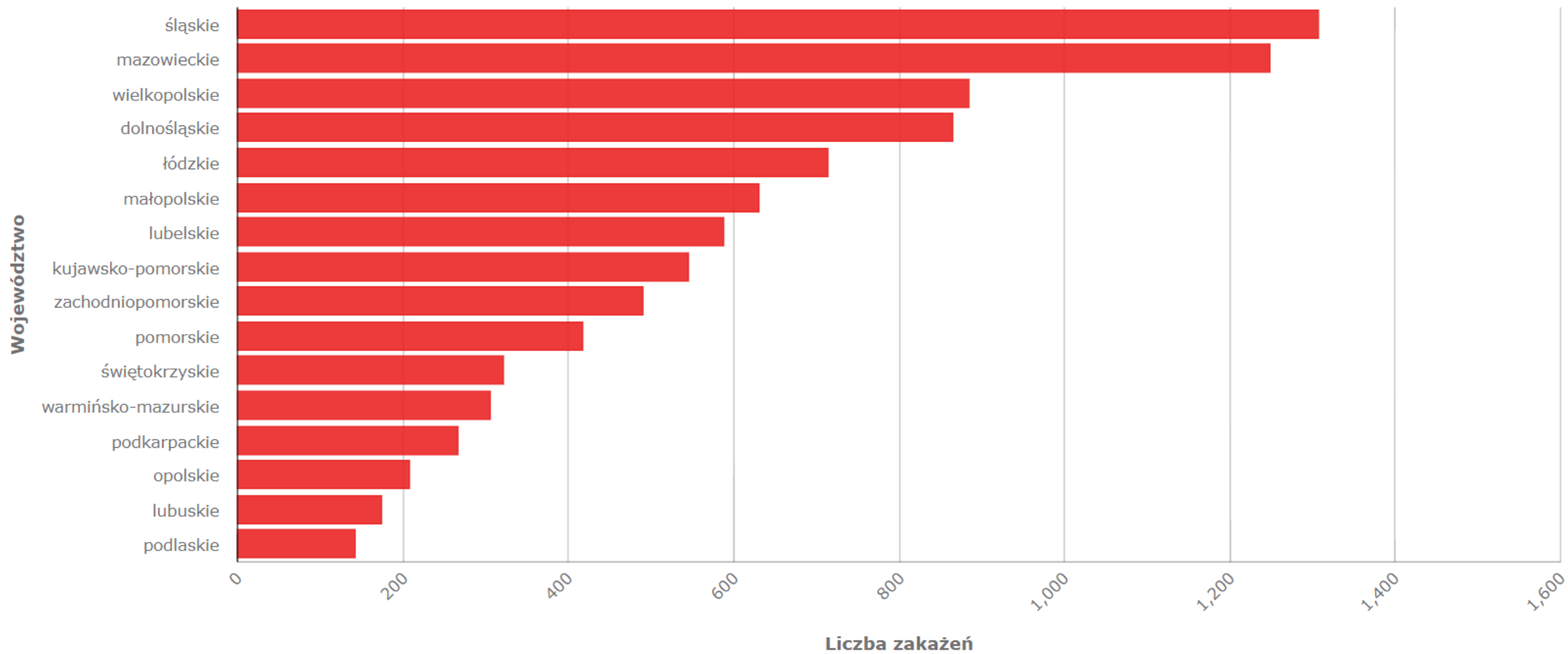
dla obywatela
dla przedsiębiorcy
dla urzędnika

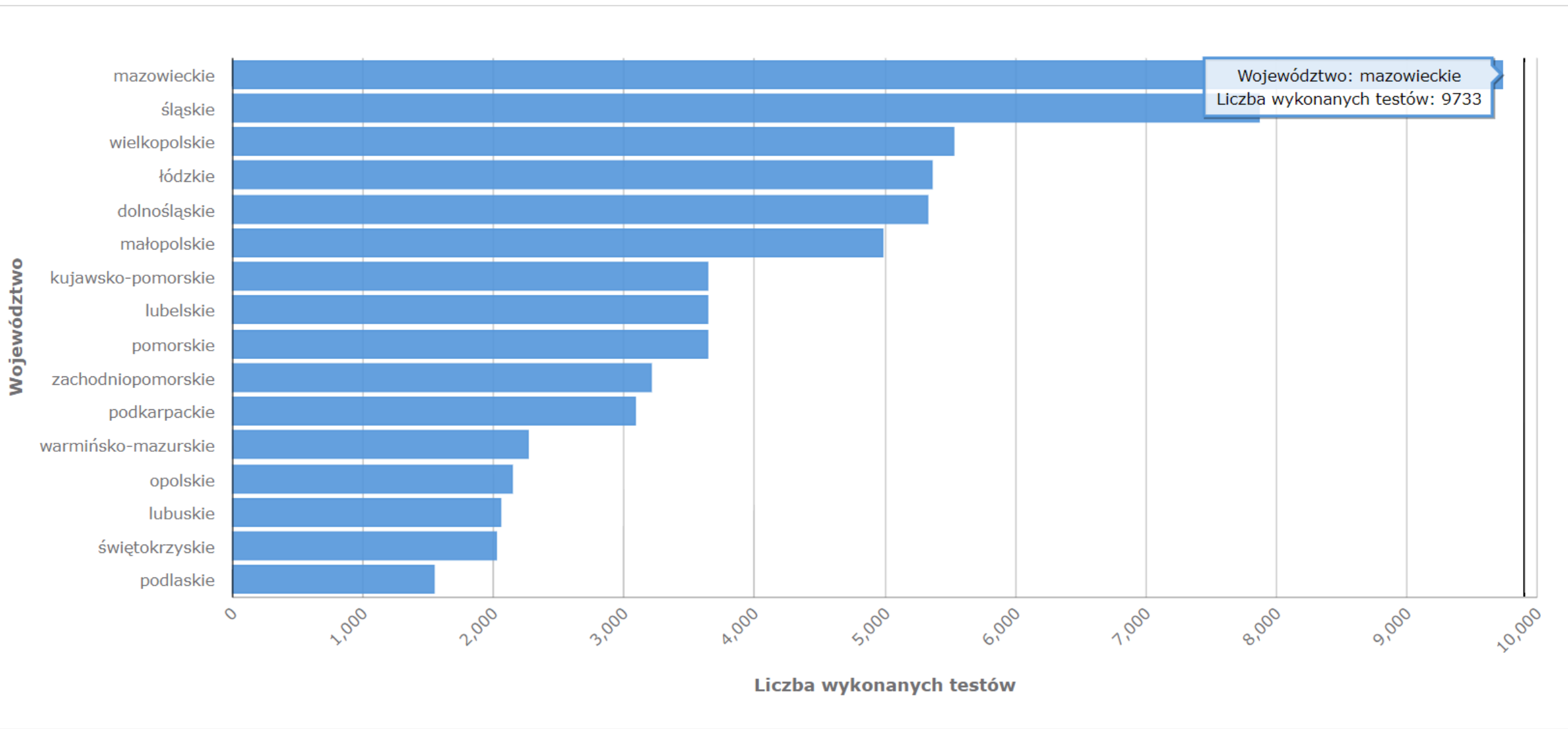
s: informacje i

zaufany

oy Cywilnej

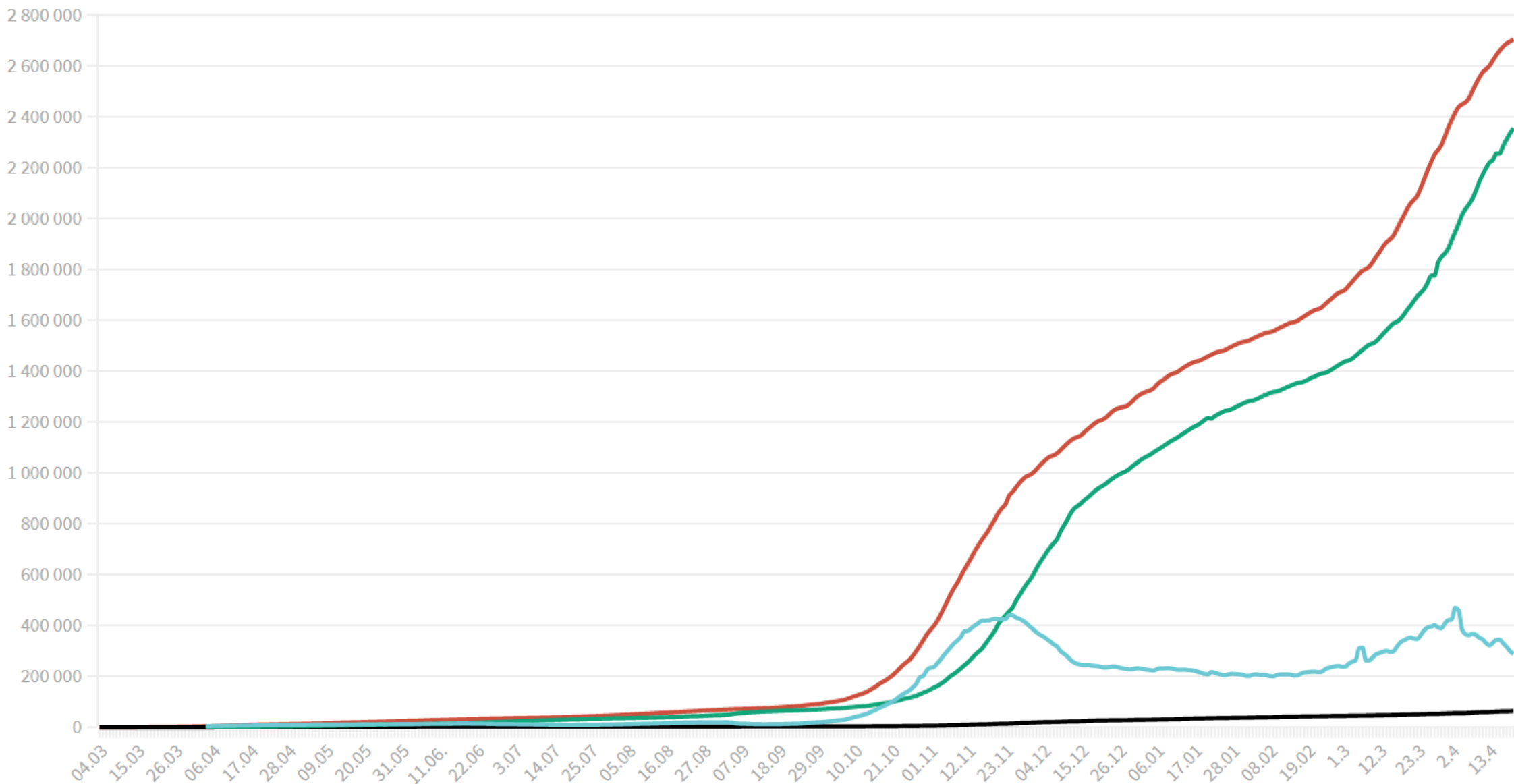






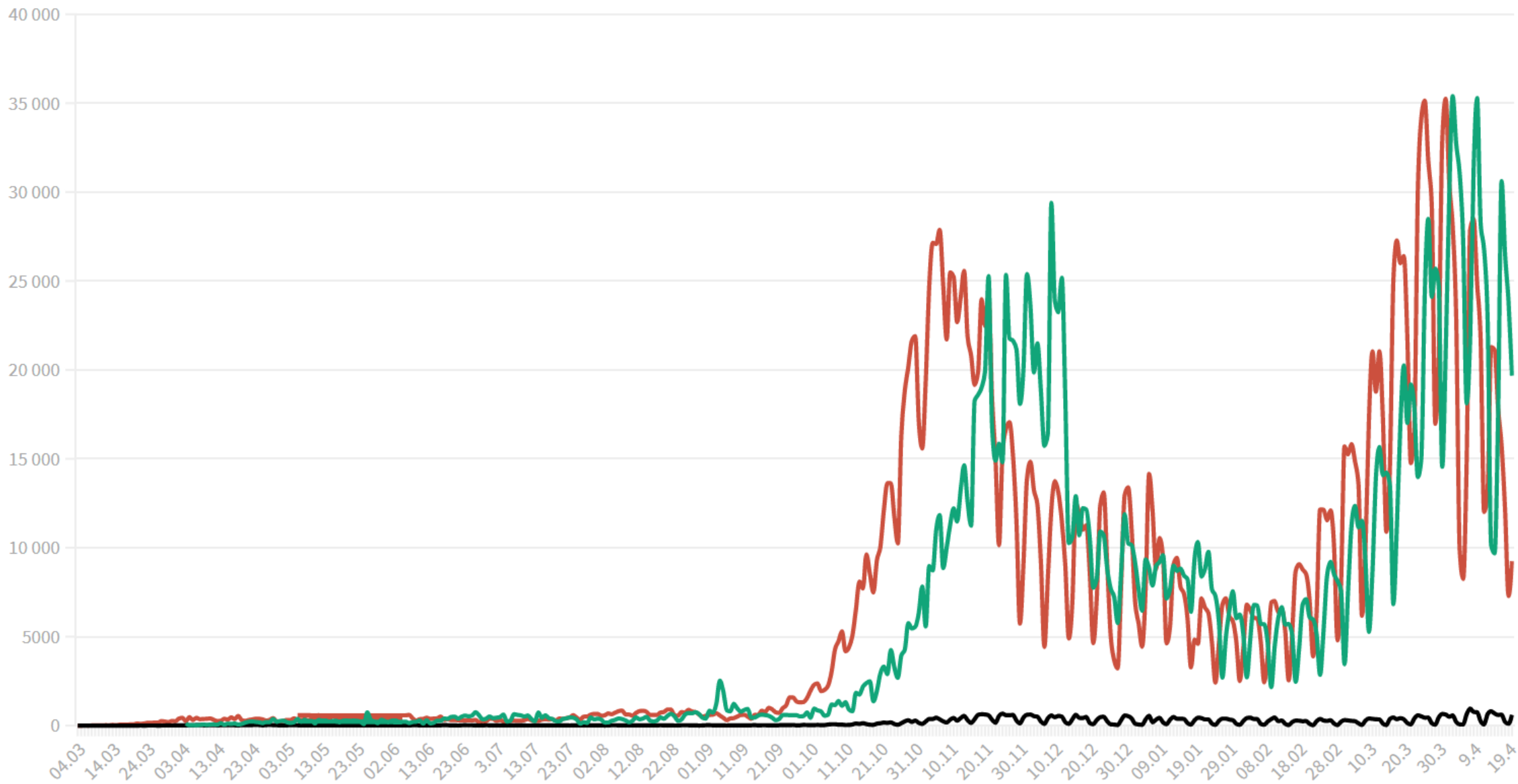
Koronawirus w Polsce

Zakażenia Zgony Wyzdrowienia Aktywne przypadki

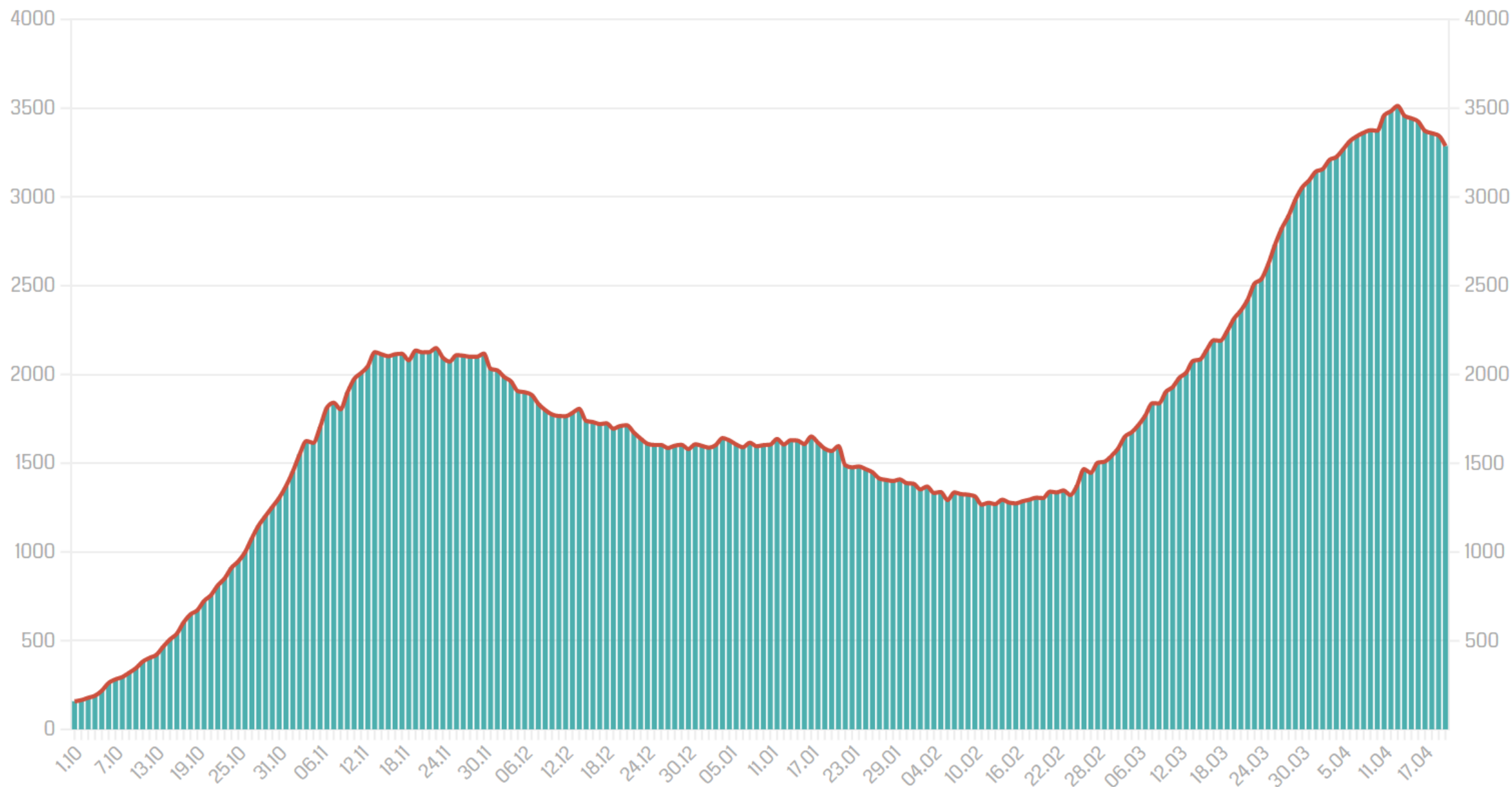


Koronawirus w Polsce: dzienne statystyki

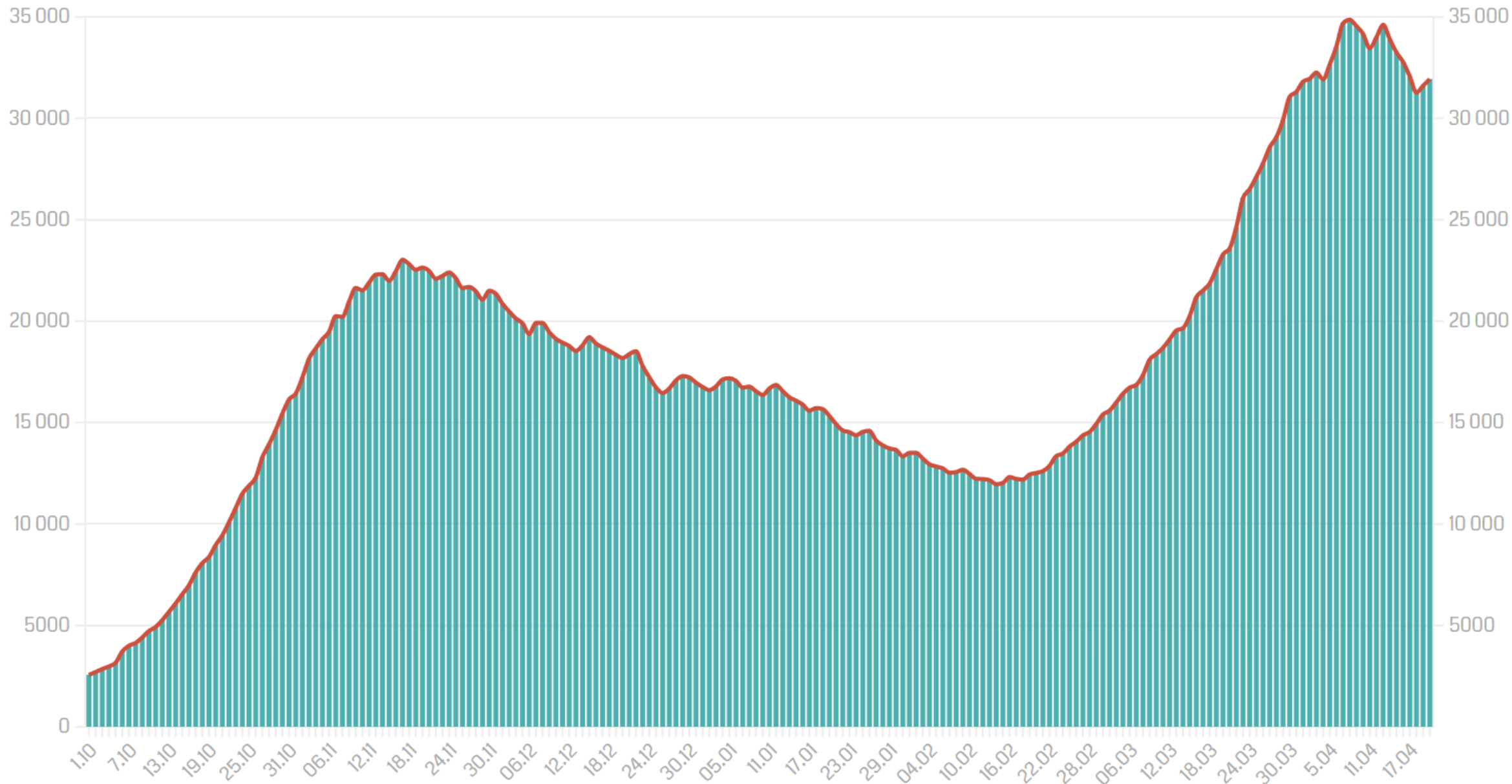
Zakażenia Zgony Wyzdrowienia



COVID-19 w Polsce: liczba zajętych respiratorów

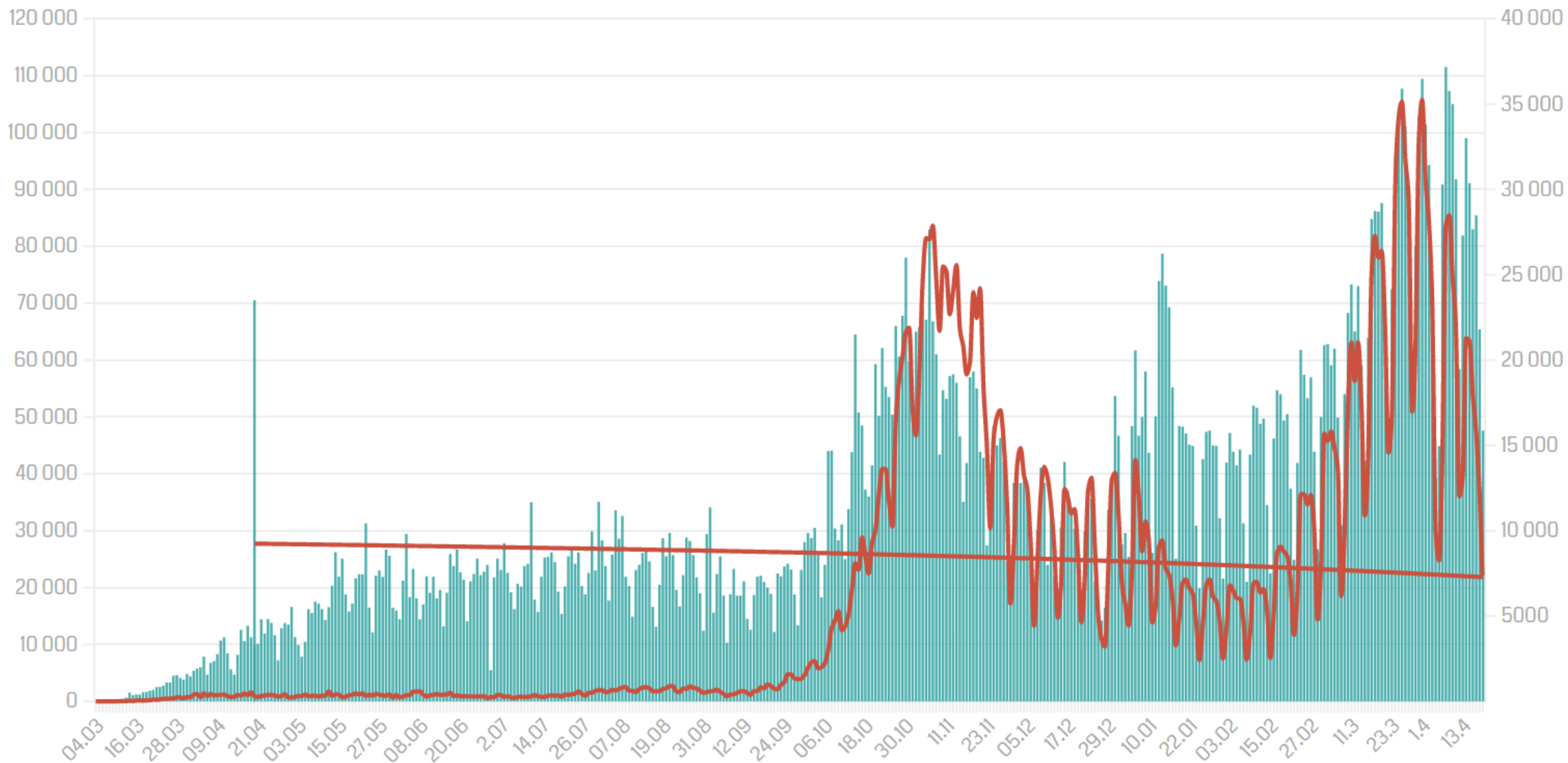


COVID-19 w Polsce: liczba zajętych łóżek



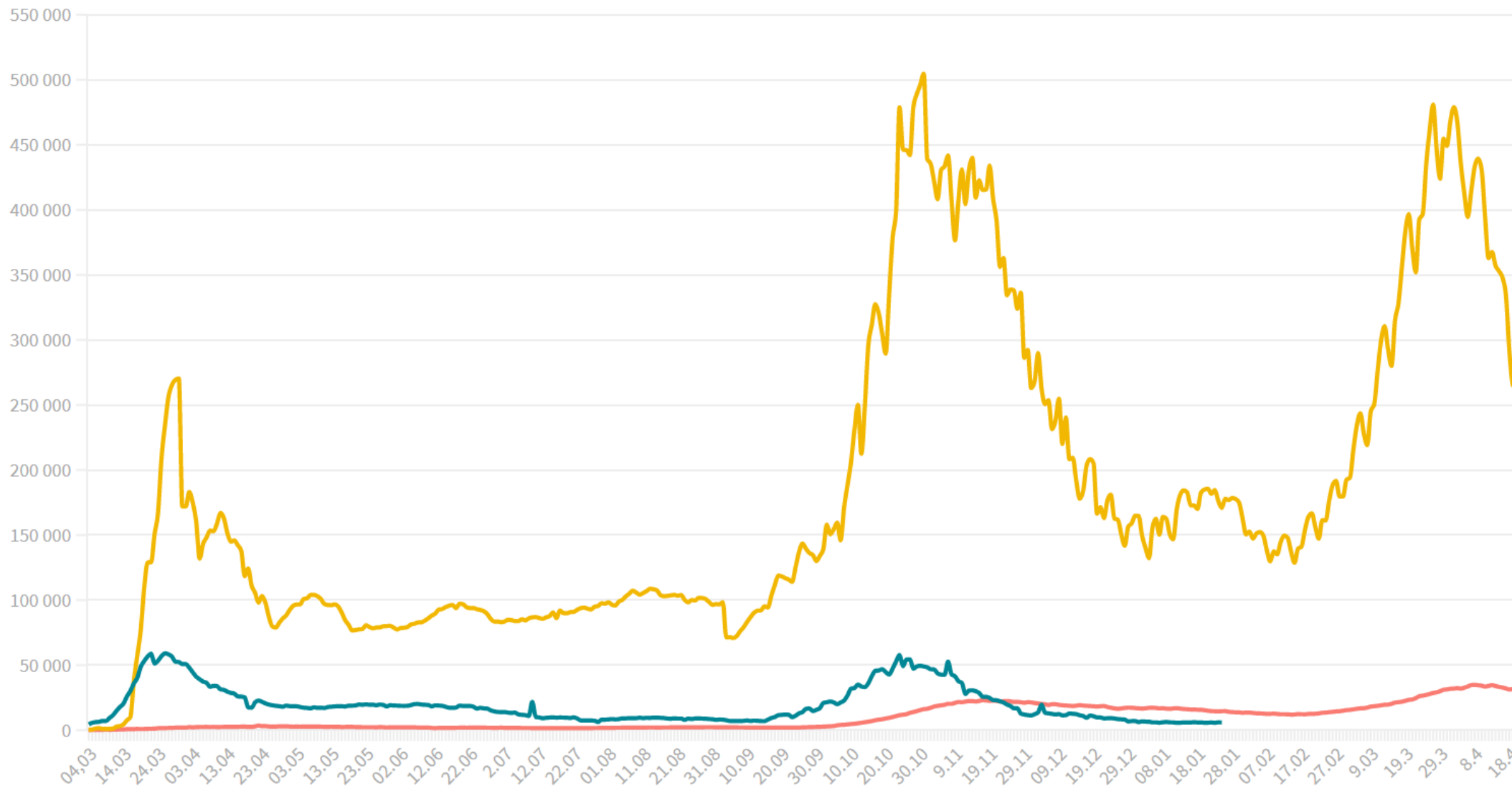
Dzienna liczba testów i osób zakażonych

Liczba nowych zakażeń Liczba wykonanych testów



Osoby poddane kwarantannie, hospitalizacji oraz pod nadzorem epidemiologicznym

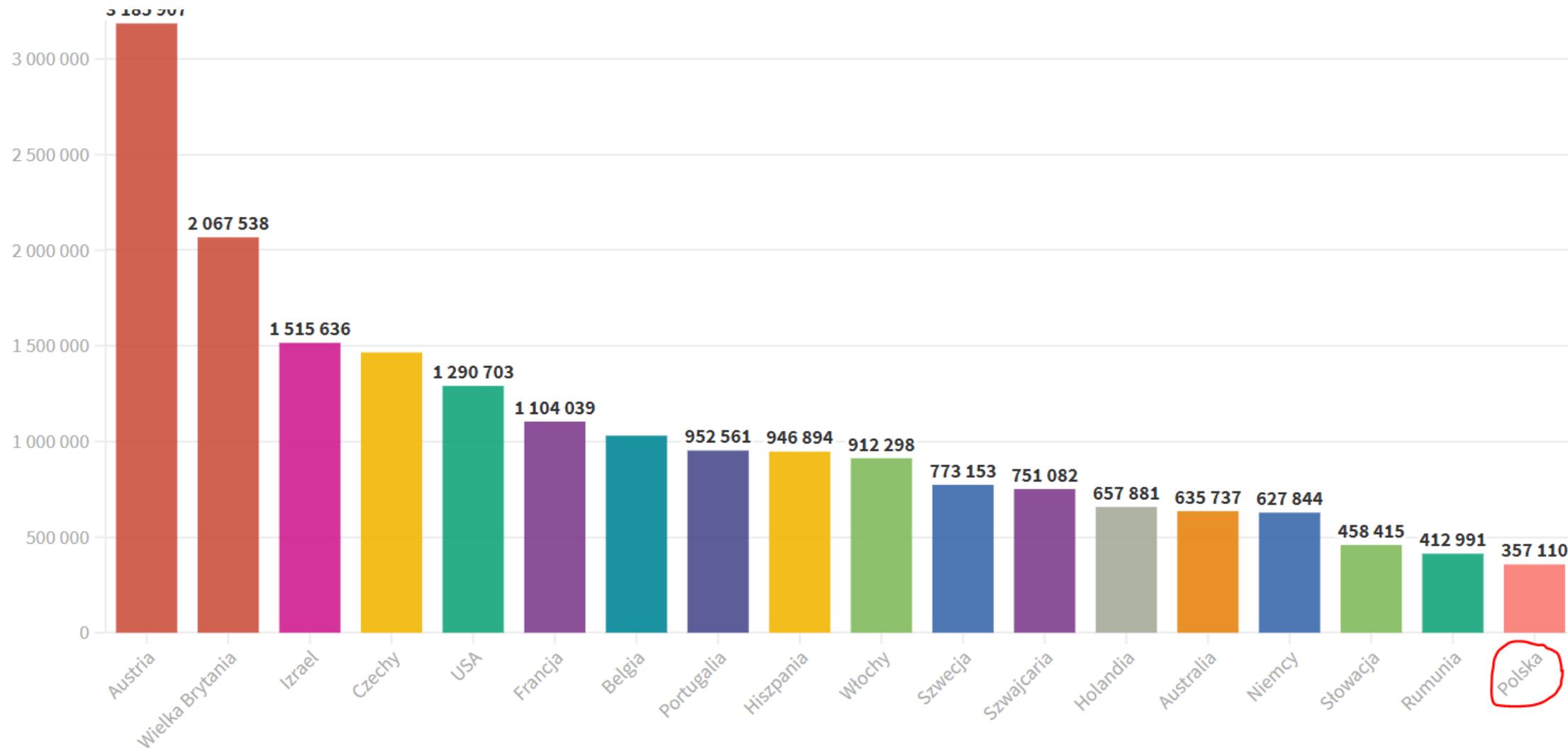
Hospitalizacja Kwarantanna Nadzór epidemiologiczny



Testy na koronawirusa w wybranych krajach

Liczba testów na 1 mln populacji [AKTUALIZACJA 19.04]

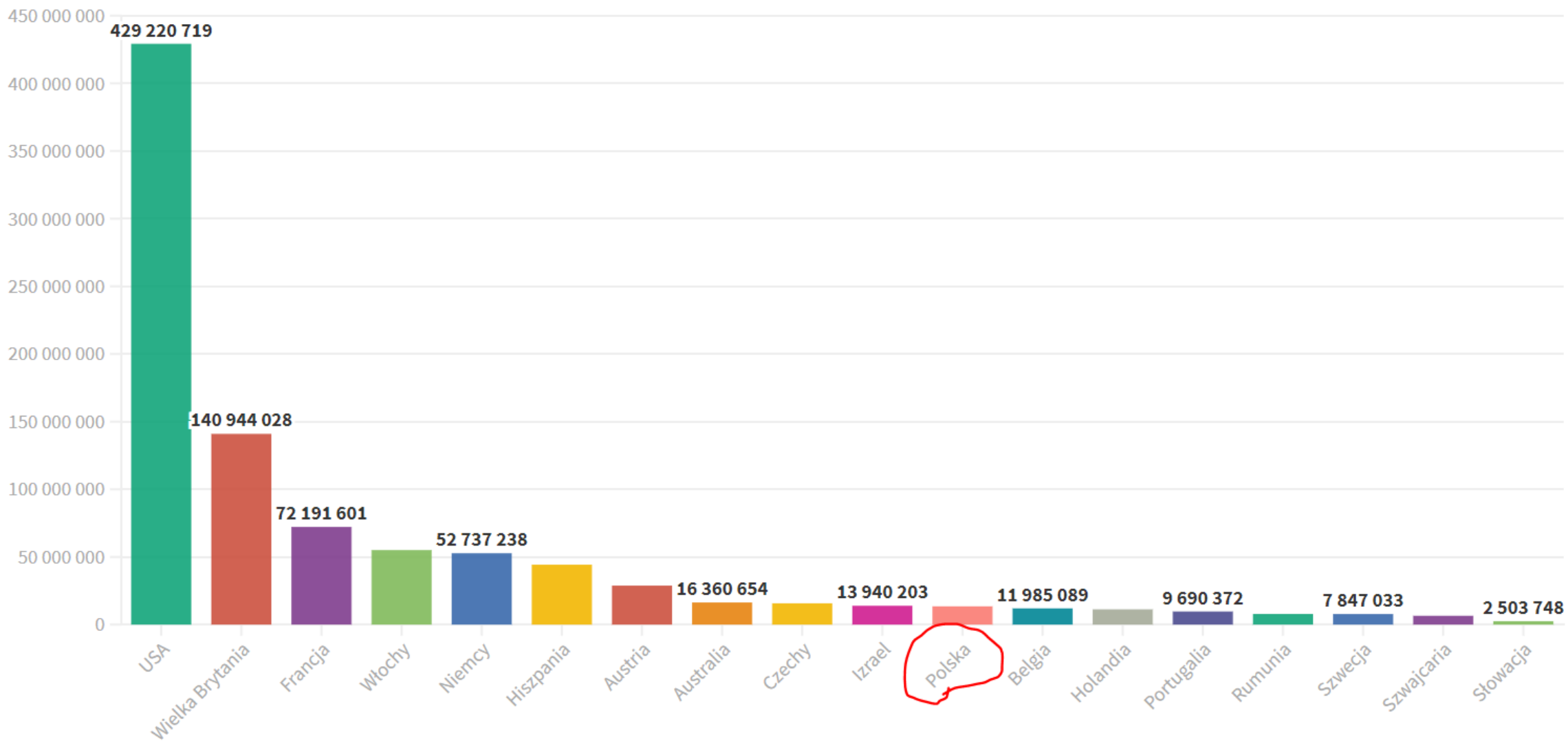
USA Wielka Brytania Niemcy Hiszpania Francja Włochy Australia Izrael Belgia Polska Portugalia Holandia Rumunia Austria
Szwecja Czechy Szwajcaria Słowacja



Testy na koronawirusa w wybranych krajach

Suma wszystkich wykonanych testów [AKTUALIZACJA 19.04]

USA Wielka Brytania Niemcy Hiszpania Francja Włochy Australia Izrael Belgia Polska Portugalia Holandia Rumunia Austria
Szwecja Czechy Szwajcaria Słowacja



Coronavirus Cases:

142,832,841

[view by country](#)

Deaths:

3,046,385

Recovered:

121,361,893

ACTIVE CASES

18,424,563

Currently Infected Patients

18,316,378 (99.4%) **108,185** (0.6%)
in Mild Condition Serious or Critical

[Show Graph](#)

CLOSED CASES

124,408,278

Cases which had an outcome:

121,361,893 (98%) **3,046,385** (2%)
Recovered / Discharged Deaths

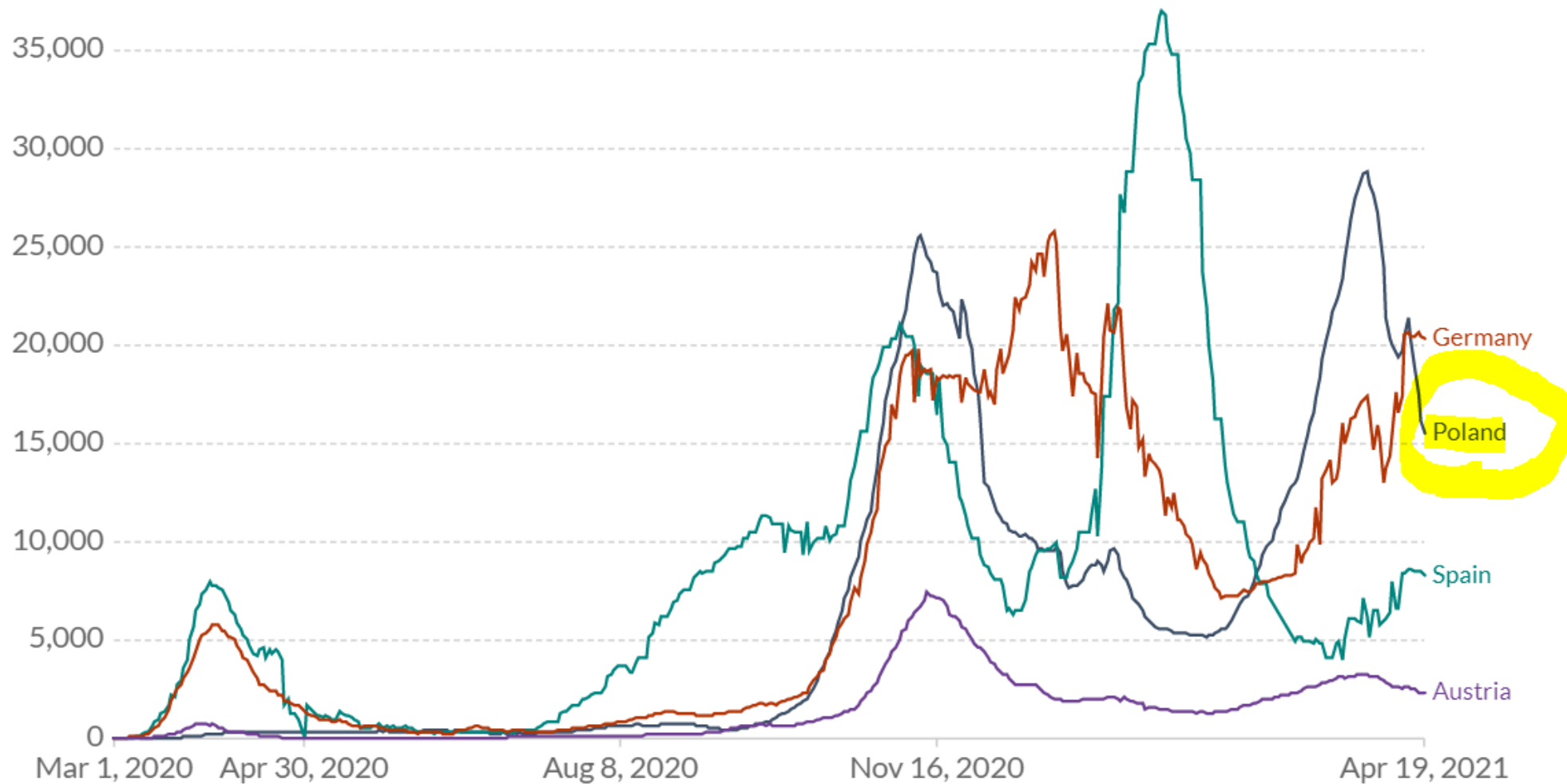
[Show Graph](#)

#	Country, Other ↑↓	Total Cases ↓↑	New Cases ↑↓	Total Deaths ↑↓	New Deaths ↑↓	Total Recovered ↑↓	Active Cases ↑↓	Serious, Critical ↑↓	Tot Cases/ 1M pop ↑↓	Deaths/ 1M pop ↑↓	Total Tests ↑↓	Tests/ 1M pop ↑↓	Population ↑↓
	World	142,832,841	+140,236	3,046,385	+3,439	121,581,089	18,205,367	108,185	18,324	390.8			
1	USA	32,475,043		581,542		25,043,463	6,850,038	9,817	97,654	1,749	430,886,619	1,295,692	332,553,223
2	India	15,321,089	+6,375	180,550		13,108,582	2,031,957	8,944	11,016	130	269,414,035	193,708	1,390,827,315
3	Brazil	13,977,713		375,049		12,460,712	1,141,952	8,318	65,388	1,754	28,600,000	133,791	213,765,924
4	France	5,296,222		101,180		4,150,842	1,044,200	5,970	80,996	1,547	72,613,536	1,110,485	65,389,040
5	Russia	4,718,854	+8,164	106,307	+379	4,343,229	269,318	2,300	32,324	728	126,200,000	864,475	145,984,544
6	UK	4,390,783		127,274		4,156,135	107,374	332	64,408	1,867	140,944,028	2,067,509	68,170,950
7	Turkey	4,323,596		36,267		3,736,537	550,792	3,319	50,828	426	44,087,628	518,295	85,062,751
8	Italy	3,878,994		117,243		3,268,262	493,489	3,244	64,232	1,941	55,241,172	914,731	60,390,627
9	Spain	3,428,354		77,102		3,144,353	206,899	2,276	73,304	1,649	44,374,223	948,790	46,769,272
10	Germany	3,164,447		80,774		2,803,600	280,073	4,932	37,673	962	52,737,238	627,838	83,998,156
11	Argentina	2,714,475		59,476		2,386,383	268,616	4,304	59,624	1,306	10,221,233	224,511	45,526,683
12	Poland	2,704,571	+9,246	62,734	+601	2,354,652	287,185	3,287	71,524	1,659	13,503,602	357,111	37,813,420
13	Colombia	2,667,136		68,748		2,488,246	110,142	4,299	51,975	1,340	13,907,796	271,026	51,315,383
14	Mexico	2,306,910	+1,308	212,466	+127	1,833,132	261,312	4,798	17,744	1,634	6,412,677	49,323	130,013,061
15	Iran	2,286,927	+25,492	67,525	+395	1,810,531	408,871	4,911	26,953	796	14,613,010	172,223	84,849,562
16	Ukraine	1,961,956	+8,940	40,367	+367	1,499,752	421,837	177	45,079	927	8,958,482	205,833	43,523,050

Daily new confirmed COVID-19 cases

Shown is the rolling 7-day average. The number of confirmed cases is lower than the number of actual cases; the main reason for that is limited testing.

LINEAR LOG [+ Add country](#)



Source: Johns Hopkins University CSSE COVID-19 Data

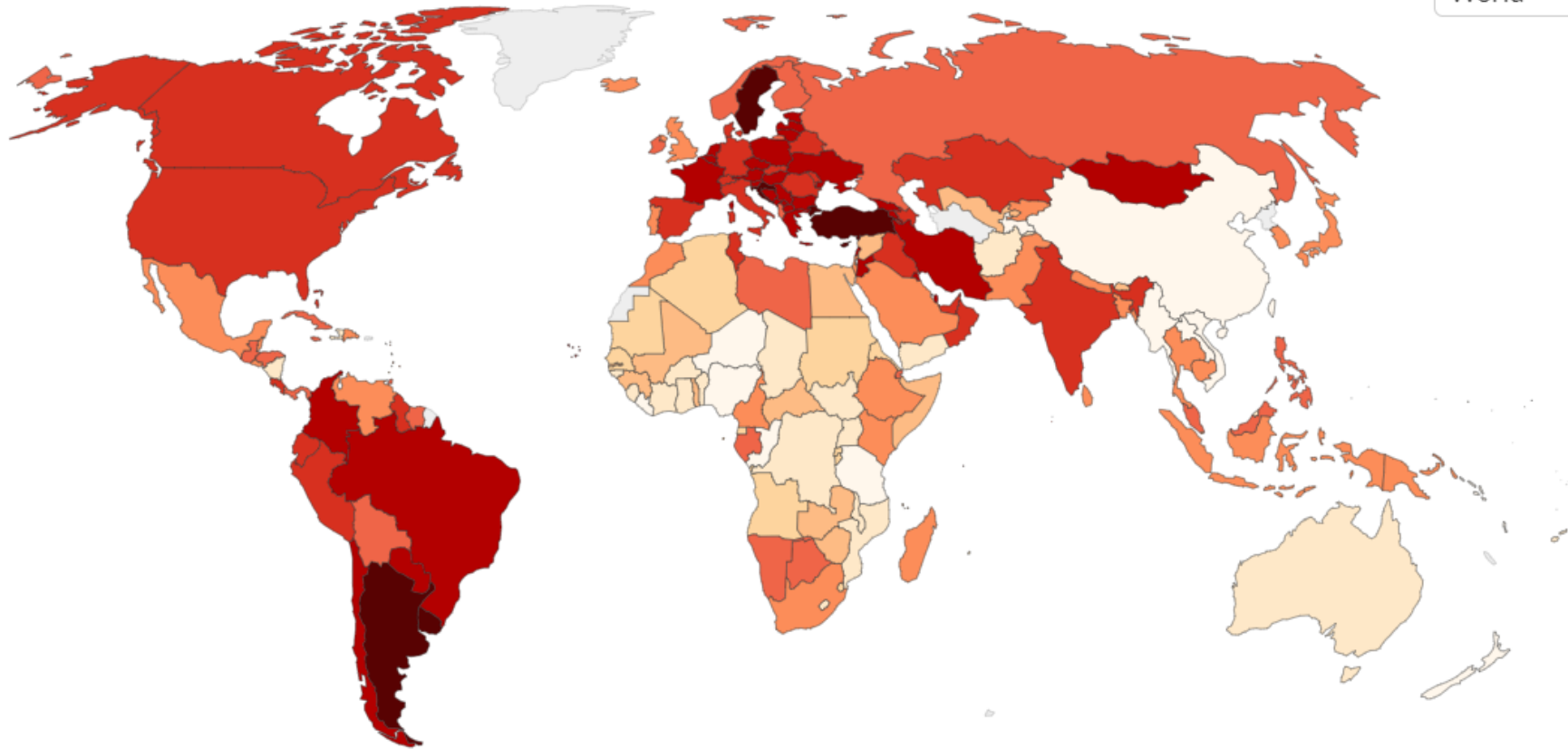
CC BY

Feb 1, 2020 Apr 19, 2021

Daily new confirmed COVID-19 cases per million people, Apr 19, 2021

Shown is the rolling 7-day average. The number of confirmed cases is lower than the number of actual cases; the main reason for that is limited testing.

World



Source: Johns Hopkins University CSSE COVID-19 Data

CC BY

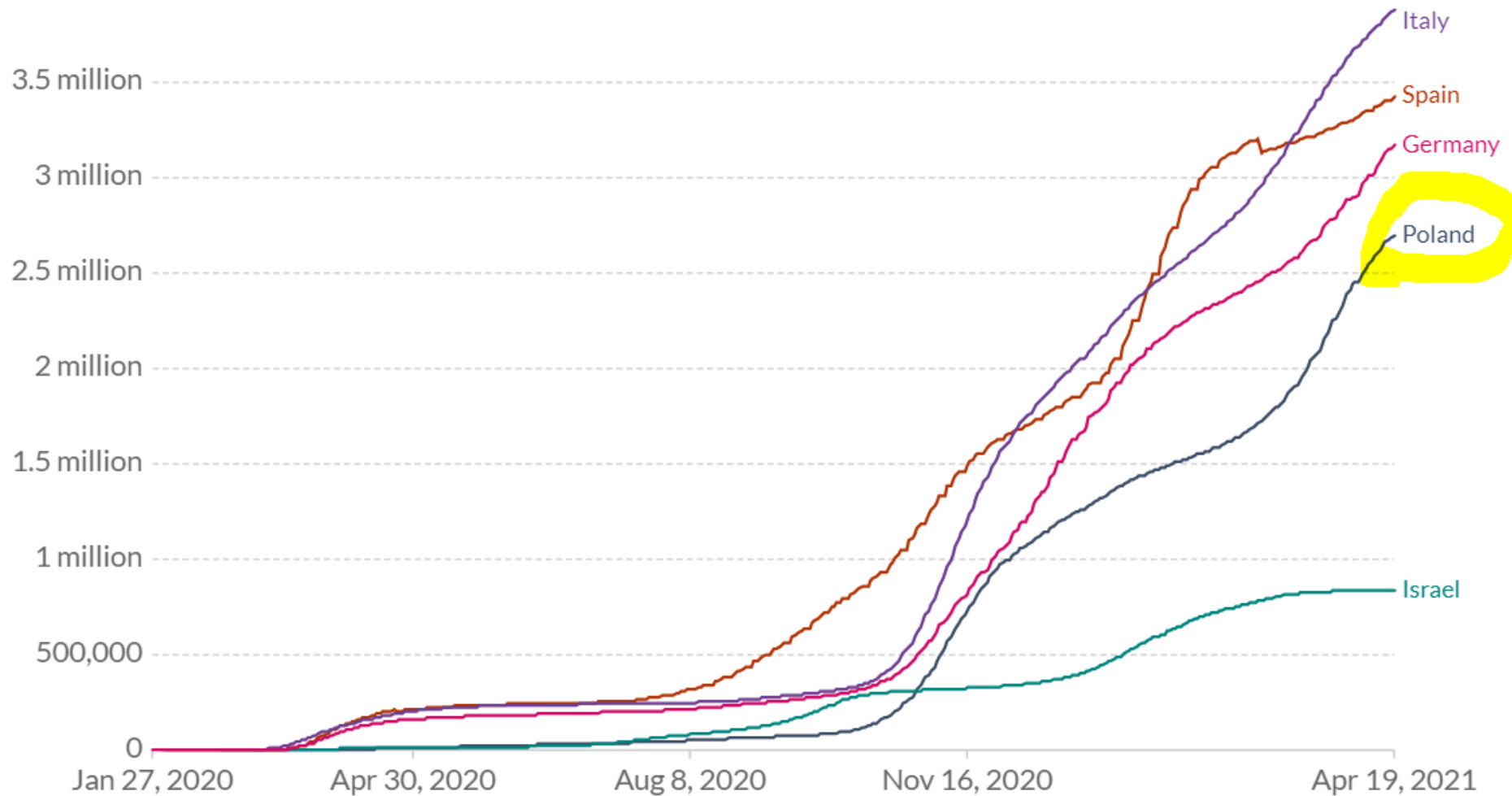
▶ Jan 28, 2020

○ Apr 19, 2021

Cumulative confirmed COVID-19 cases

The number of confirmed cases is lower than the number of actual cases; the main reason for that is limited testing.

LINEAR LOG [+ Add country](#)



Source: Johns Hopkins University CSSE COVID-19 Data

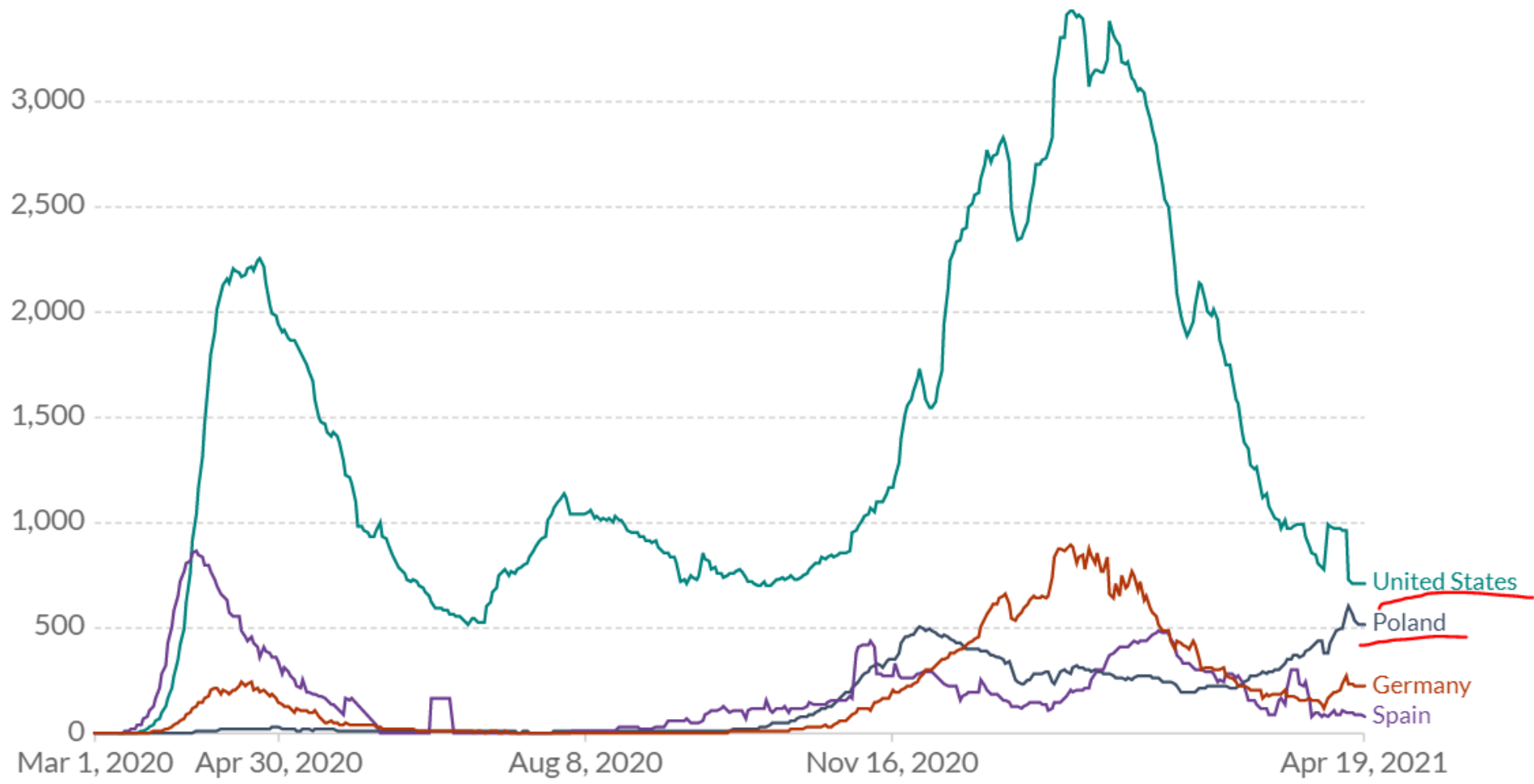
CC BY

▶ Jan 27, 2020 Apr 19, 2021

Daily new confirmed COVID-19 deaths

Shown is the rolling 7-day average. Limited testing and challenges in the attribution of the cause of death means that the number of confirmed deaths may not be an accurate count of the true number of deaths from COVID-19.

LINEAR LOG [+ Add country](#)



Source: Johns Hopkins University CSSE COVID-19 Data

CC BY



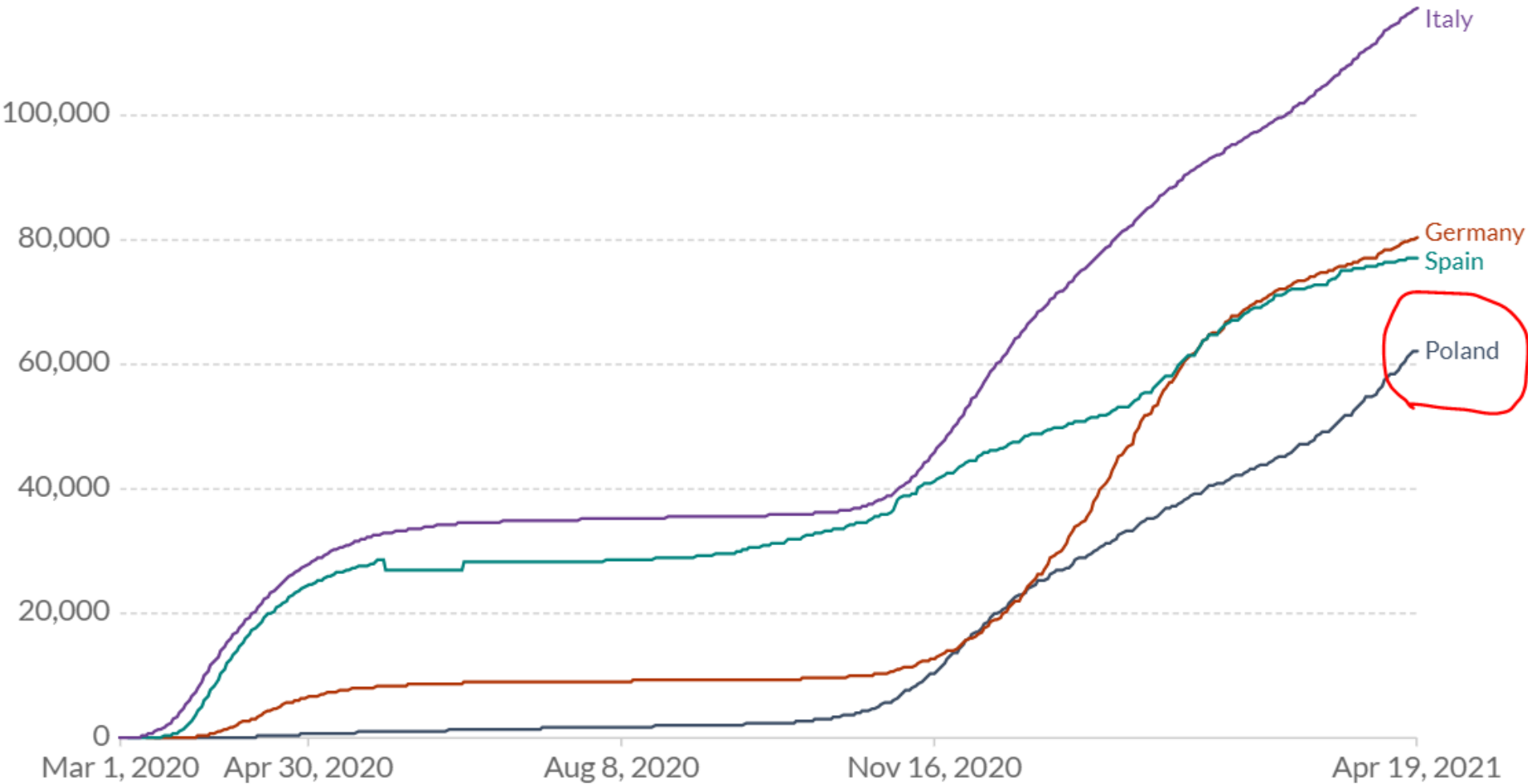
Cumulative confirmed COVID-19 deaths

Limited testing and challenges in the attribution of the cause of death means that the number of confirmed deaths may not be an accurate count of the true number of deaths from COVID-19.

LINEAR

LOG

+ Add country



Source: Johns Hopkins University CSSE COVID-19 Data

CC BY


Feb 21, 2020





Apr 19, 2021




#SzczepimySię  @szczepimysie · 4 g. ...

 Wykonaliśmy 9 006 539 szczepień

 1 dawką wykonano 6 699 255 szczepień

 w pełni zaszczepionych jest 2 307 284 osób (zaszczepieni preparatem J&J oraz 2 dawką innych preparatów)

Więcej szczegółów znajdziecie Państwo w naszym serwisie 



gov.pl

Serwis Rzeczypospolitej Polskiej

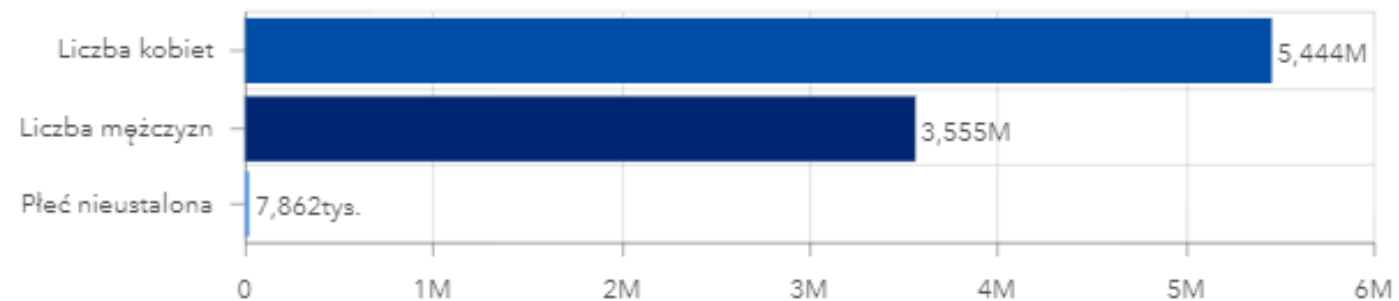
Raport szczepień przeciwko COVID-19 - Szczepienie przeciwko COVID-19 - Portal Gov.pl

 gov.pl

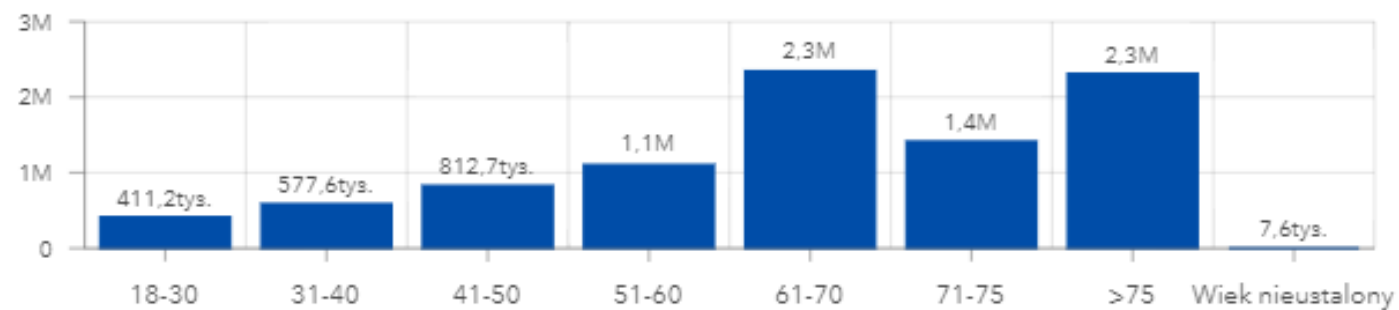
Liczba wykonanych szczepień	Szczepienia w województwach	
9 006 539	17 053 mazowieckie	
Liczba szczepień 1 dawką	10 161 śląskie	
6 699 255	9748 wielkopolskie	
Liczba osób w pełni zaszczepionych	9145 dolnośląskie	
2 307 284	8398 małopolskie	
Dzienna liczba szczepień	7160 pomorskie	
106 112	6560 łódzkie	
Liczba niepożądanych odczynów	6297 zachodniopomorskie	
6292	Liczba dawek dostarczonych do Polski	
Liczba dawek zutilizowanych	11 387 600	
10 132	Liczba dawek dostarczonych do punktów	
	10 462 900	
	Stan magazynu (zabezpieczenie drugich dawek)	Zamówienia w trakcie realizacji
	451 910	472 790



Zaszczepieni wg płci



Zaszczepieni wg wieku



Kolejny etap rejestracji w kwietniu i maju 2021 r.

26.04 poniedziałek	1974-1975	03.05 poniedziałek	1986-1987
27.04 wtorek	1976-1977	04.05 wtorek	1988-1989
28.04 środa	1978-1979	05.05 środa	1990-1991
29.04 czwartek	1980-1981	06.05 czwartek	1992-1993
30.04 piątek	1982-1983	07.05 piątek	1994-1996
01.05 sobota	1984-1985	08.05 sobota	1997-1999
		09.05 niedziela	2000-2003



Michał Dworczyk  @michaldworczyk · 5 g. ⋮

Przedstawiamy harmonogram rejestracji na szczepienia przeciwko COVID-19 dla kolejnych roczników. Zgodnie z wytycznymi Premiera [@MorawieckiM](#) od 09.05 wszystkie osoby powyżej 18 r. ż. będą mogły zapisać się na konkretny termin. [#SzczepimySię](#)

Kolejny etap rejestracji w kwietniu i maju 2021 r.

26.04 poniedziałek	1974-1975	03.05 poniedziałek	1988-1989
27.04 wtorek	1976-1977	04.05 wtorek	1989-1990
28.04 środa	1978-1979	05.05 środa	1990-1991
29.04 czwartek	1980-1981	06.05 czwartek	1992-1993
30.04 piątek	1982-1983	07.05 piątek	1994-1995
01.05 sobota	1984-1985	08.05 sobota	1997-1998
		09.05 niedziela	2000-2002

28 kwietnia - rejestracja osób w wieku 30-39 lat które wypełniły formularz chęci zaszczepienia

4 maja - rejestracja osób w wieku 18-29 lat które wypełniły formularz chęci zaszczepienia

Niewykorzystane dawki dla wszystkich chętnych


§ 27 UST. 2
„W sytuacji ryzyka niewykorzystania szczepionki, dopuszcza się szczepienie osób innych niż określone w ust. 1.”


ROZPORZĄDZENIE ZMIENIAJĄCE ROZPORZĄDZENIE W SPRAWIE USTANOWIENIA OKREŚLONYCH OGRANICZEŃ, NAKAZÓW I ZAKAZÓW W ZWIĄZKU Z WYSTĄPIENIEM STANU EPIDEMII

[gov.pl/szczepimy](#)



Kancelaria Premiera  @PremierRP · 46 min ...

 Agencja Badań Medycznych w maju 2021 r. planuje ogłosić konkurs na rozwój innowacyjnych rozwiązań terapeutycznych z wykorzystaniem technologii RNA.

Cel konkursu  przyspieszenie wdrożenia innowacyjnych terapii opartych o RNA i udostępnienie ich pacjentom w naszym kraju.


KPRM

Konkurs RNA **Od V 2021 r.**

Konkurs na rozwój **innowacyjnych rozwiązań terapeutycznych** z wykorzystaniem **technologii RNA**

CEL →

Celem konkursu jest przyspieszenie wdrożenia **innowacyjnych terapii opartych o RNA** i udostępnienie ich pacjentom.

 Agencja Badań Medycznych przekaże 300 milionów zł na wdrożenie technologii mRNA w Polsce w celu przygotowania na ewentualne przyszłe pandemie i zabezpieczenie polskich pacjentów.


KPRM

Wdrożenie **technologii mRNA** w Polsce



przekaże **300 mln zł**
na wdrożenie **technologii
mRNA** w Polsce.



Przygotowanie na ewentualne
przyszłe pandemie
i **zabezpieczenie polskich
pacjentów.**

↻ Michał Dworczyk podał/a dalej Tweeta



Kancelaria Premiera 

@PremierRP

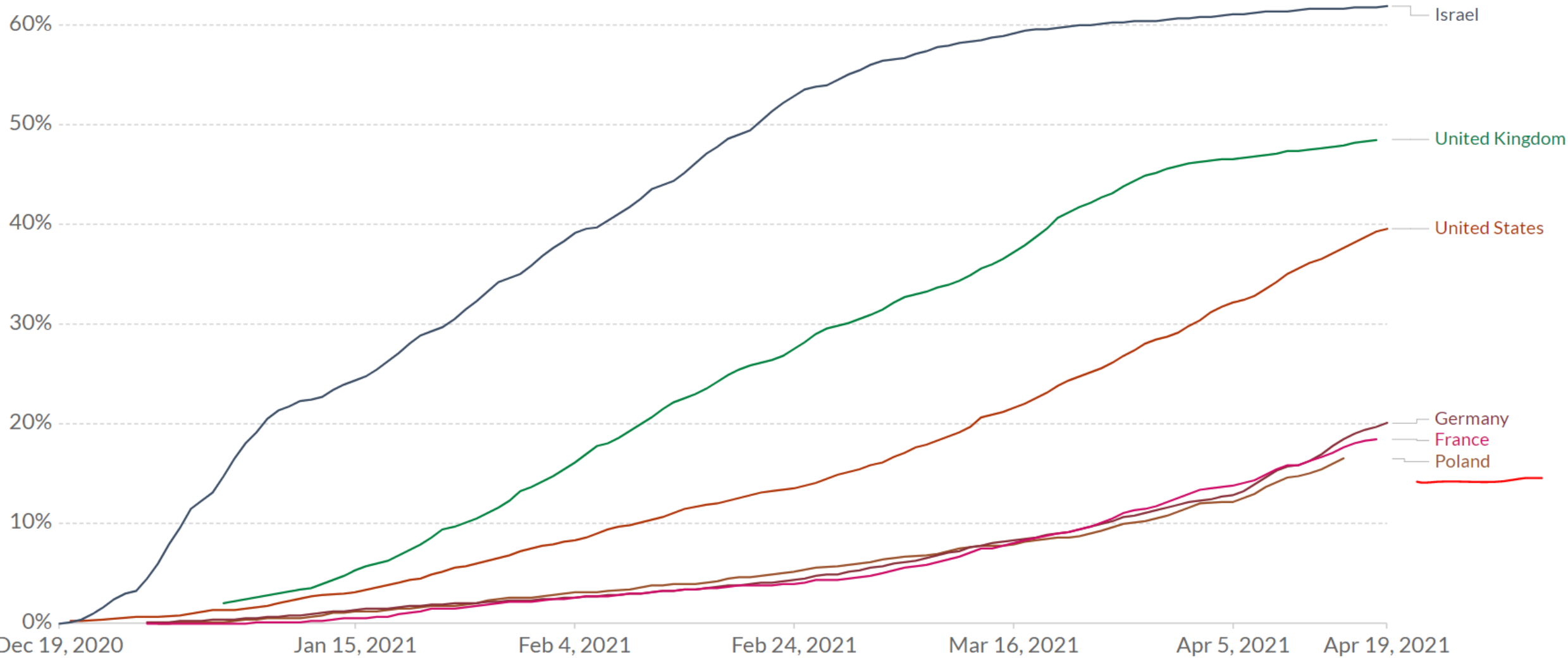
Minister [@michaldworczyk](#) w [#KPRM](#): AstraZeneca zapowiedziała zmniejszenie dostaw szczepionki do Polski - zamiast 268 tys. szczepionek dojedzie 67 tys. Niestety w kolejnych tygodniach sytuacja może wyglądać podobnie.

9:41 AM · 20 kwi 2021 · Twitter Web App

Share of people who received at least one dose of COVID-19 vaccine

Share of the total population that received at least one vaccine dose. This may not equal the share that are fully vaccinated if the vaccine requires two doses.

LINEAR LOG



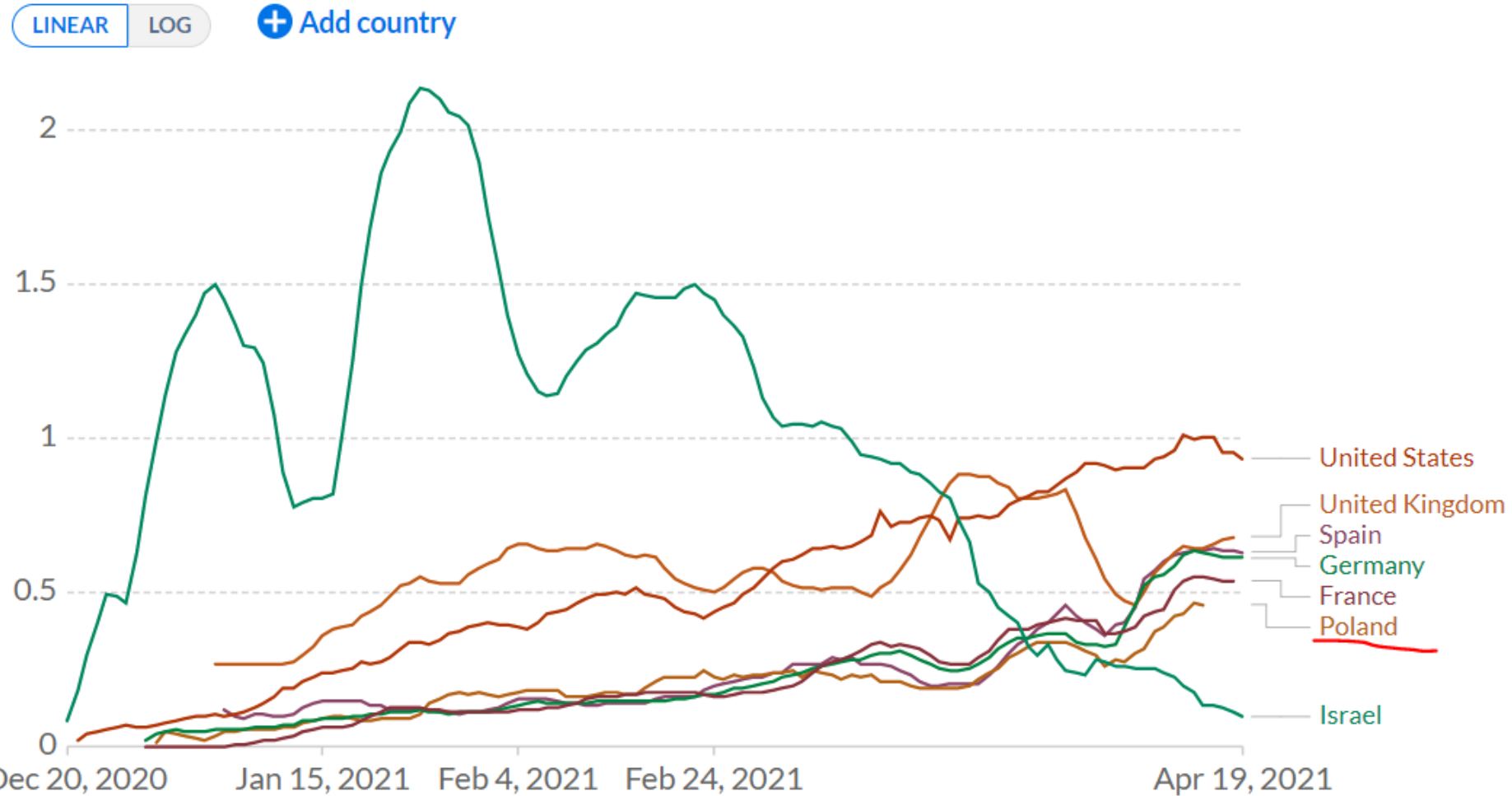
Source: Official data collated by Our World in Data

CC BY



Daily COVID-19 vaccine doses administered per 100 people

Shown is the rolling 7-day average per 100 people in the total population. This is counted as a single dose, and may not equal the total number of people vaccinated, depending on the specific dose regime (e.g. people receive multiple doses).

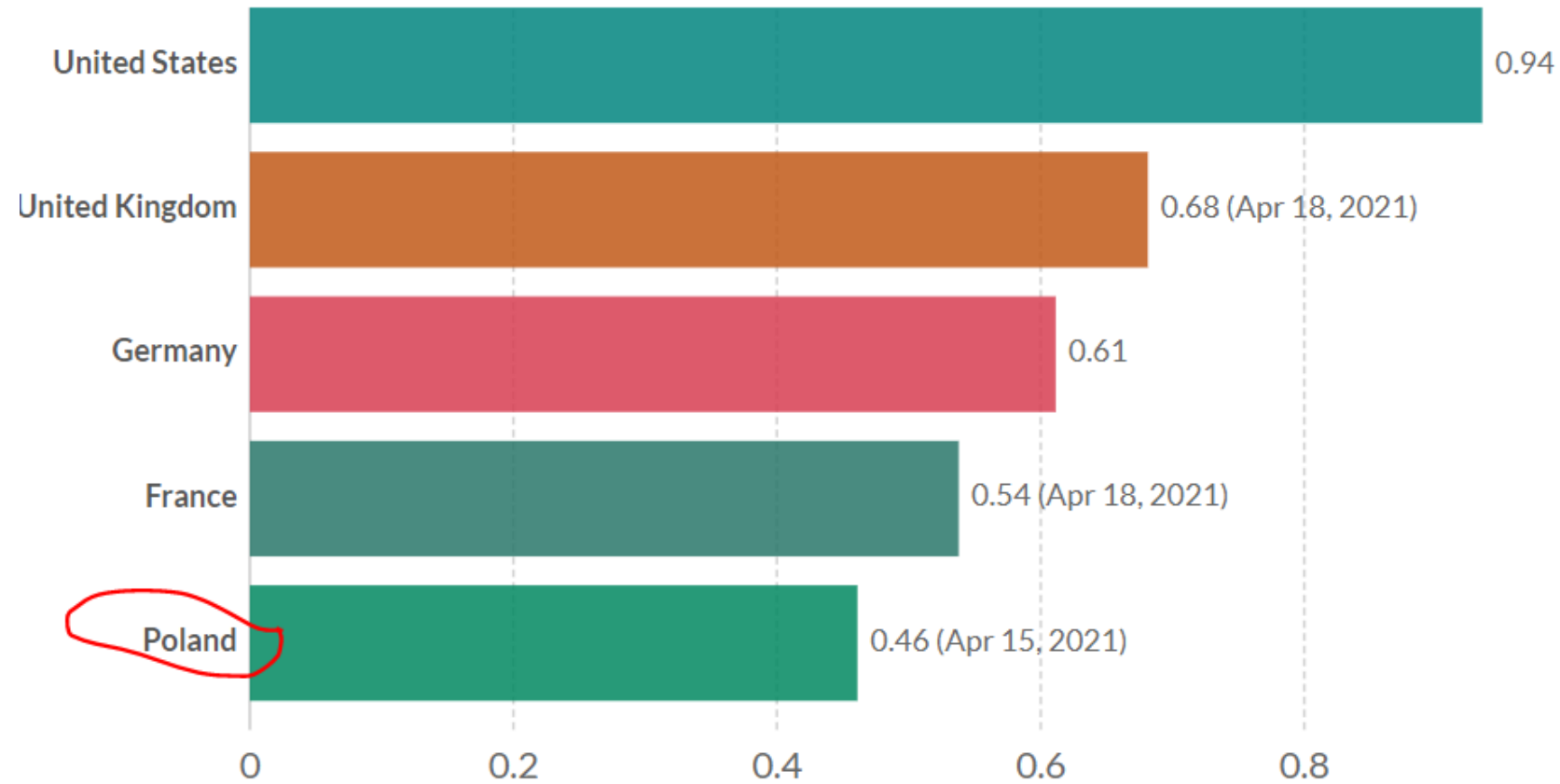


Source: Official data collated by Our World in Data - Last updated 20 April, 11:00 (London time)
OurWorldInData.org/coronavirus • CC BY

Daily COVID-19 vaccine doses administered per 100 people, Apr 19, 2021

Shown is the rolling 7-day average per 100 people in the total population. This is counted as a single dose, and may not equal the total number of people vaccinated, depending on the specific dose regime (e.g. people receive multiple doses).

LINEAR LOG + Add country



Source: Official data collated by Our World in Data – Last updated 20 April, 11:00 (London time)
OurWorldInData.org/coronavirus • CC BY

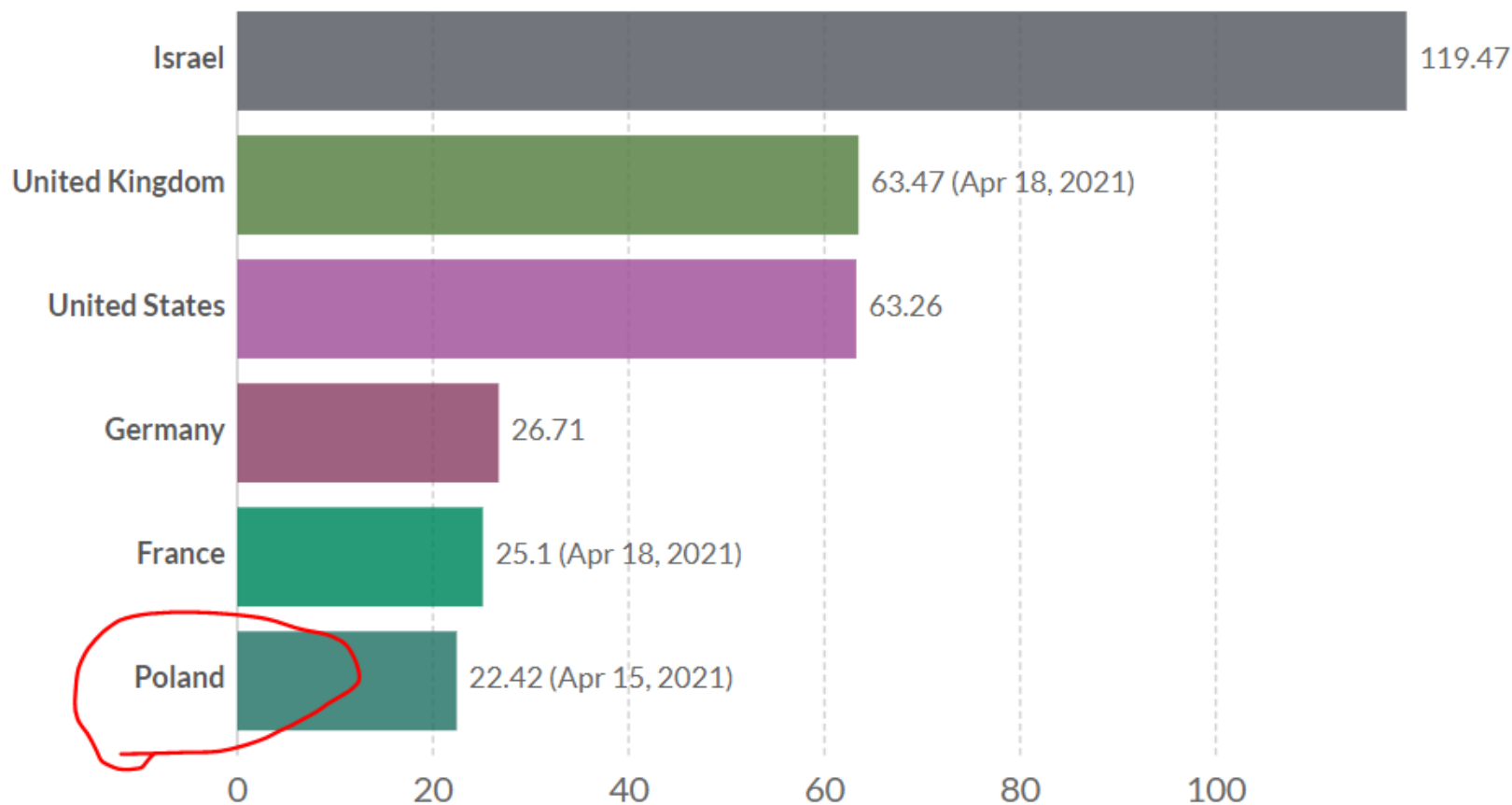
COVID-19 vaccine doses administered per 100 people, Apr 19, 2021

Total number of vaccination doses administered per 100 people in the total population. This is counted as a single dose, and may not equal the total number of people vaccinated, depending on the specific dose regime (e.g. people receive multiple doses).

LINEAR

LOG

+ Add country



Source: Official data collated by Our World in Data - Last updated 20 April, 11:00 (London time)
OurWorldInData.org/coronavirus • CC BY

▶ Dec 19, 2020

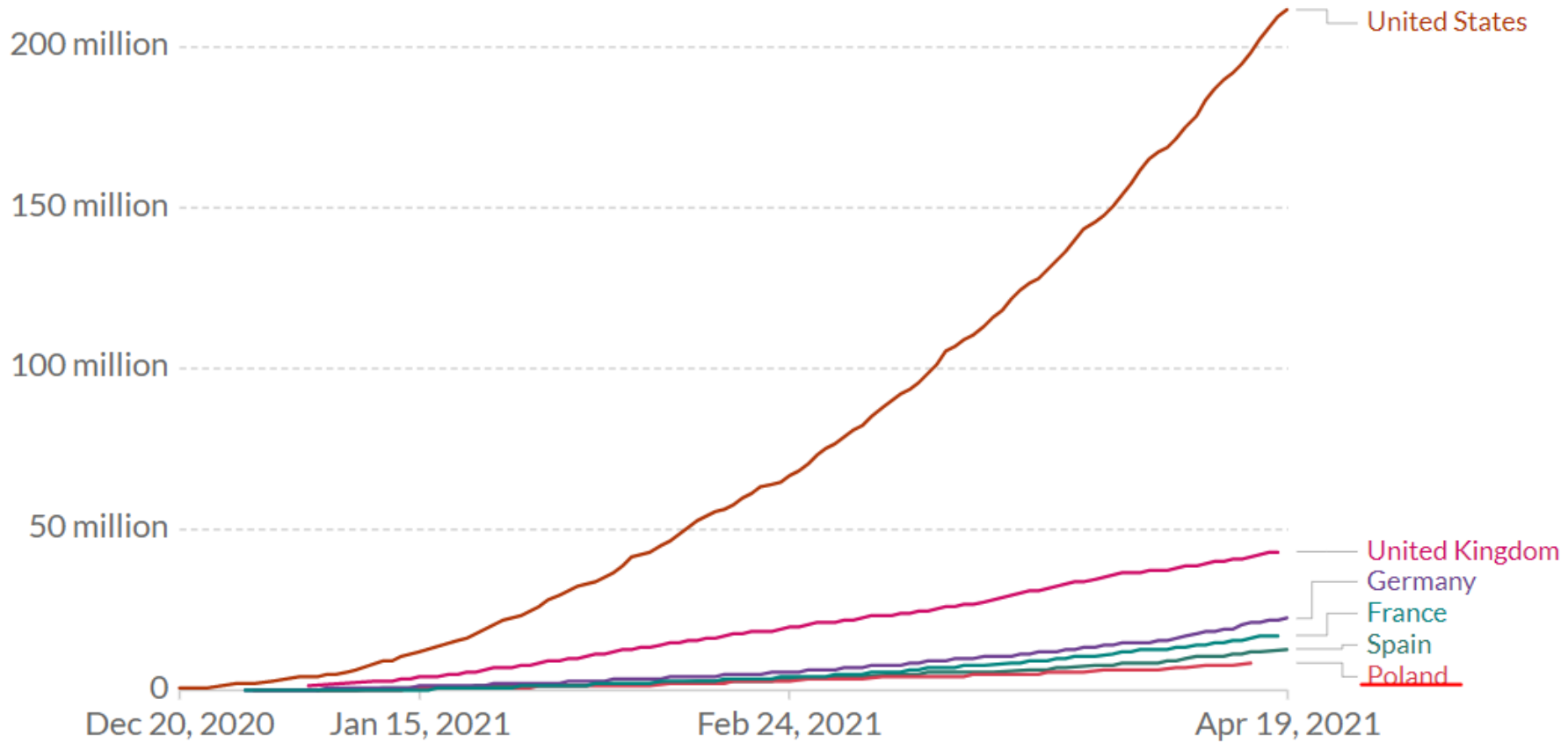
○ Apr 19, 2021

COVID-19 vaccine doses administered

Total number of vaccination doses administered. This is counted as a single dose, and may not equal the total number of people vaccinated, depending on the specific dose regime (e.g. people receive multiple doses).

LINEAR LOG

+ Add country



Source: Official data collated by Our World in Data - Last updated 20 April, 11:00 (London time)
OurWorldInData.org/coronavirus • CC BY

▶ Dec 20, 2020 Apr 19, 2021

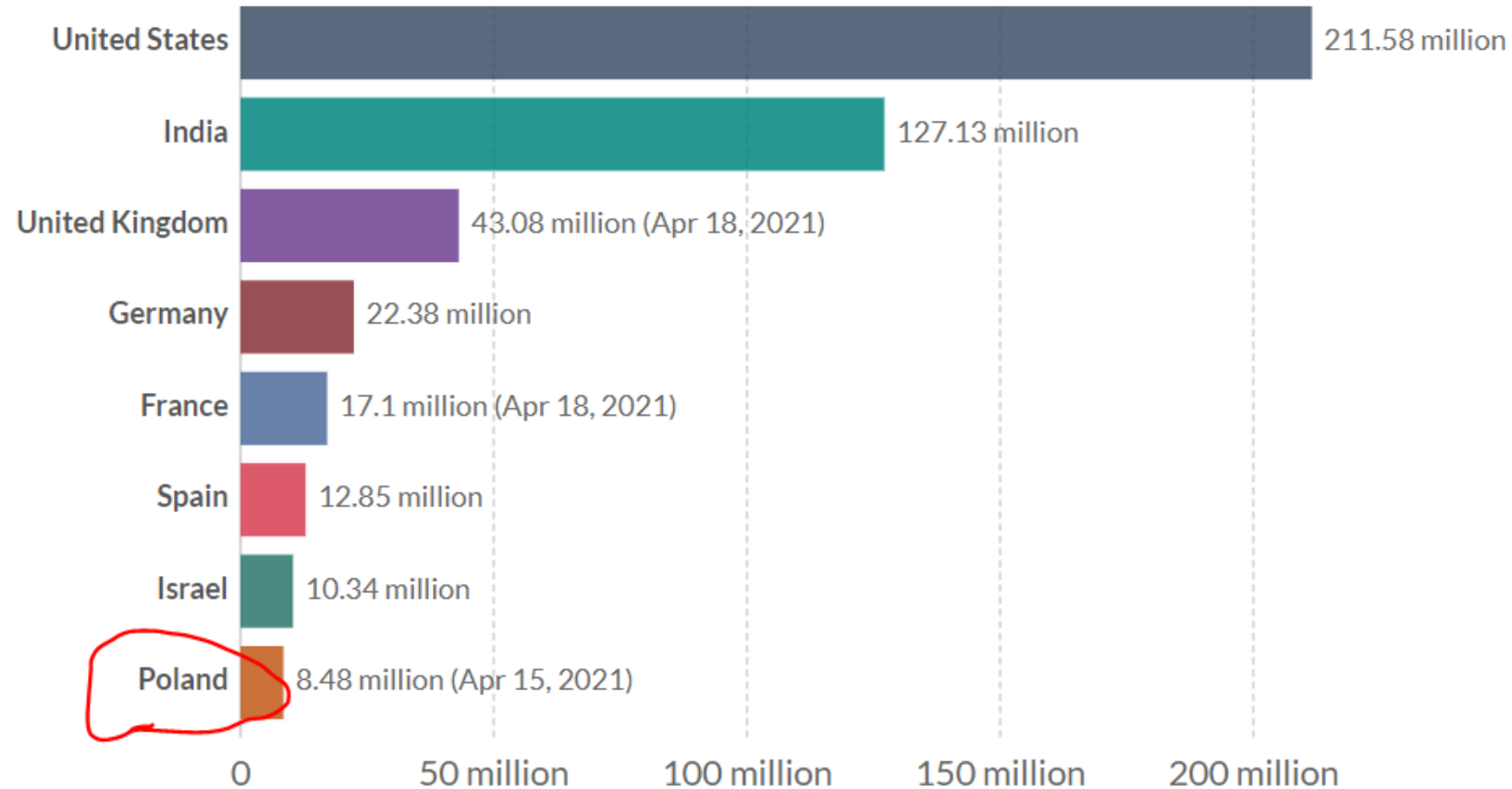
COVID-19 vaccine doses administered, Apr 19, 2021

Total number of vaccination doses administered. This is counted as a single dose, and may not equal the total number of people vaccinated, depending on the specific dose regime (e.g. people receive multiple doses).

LINEAR

LOG

+ Add country



Source: Official data collated by Our World in Data - Last updated 20 April, 11:00 (London time)
OurWorldInData.org/coronavirus • CC BY

▶ Dec 19, 2020

○ Apr 19, 2021



FUNDACJA PROMETEUSZ

**Fundacja Prometeusz - szkolenia i
ratownictwo**

e-mail: fundacja@fundacjaprometeusz.pl