

RAPORT 16.01.2021




**POUFNE/ZAKAZ
ROZPOWSZECHNIANIA**



Ministerstwo Zdrowia 

@MZ_GOV_PL

...

 W ciągu doby wykonano ponad 69,3 tys. testów na [#koronawirus](#).



Dzienny raport o koronawirusie



31 176

liczba łóżek
dla pacjentów z COVID-19

15 887

zajęte łóżka
COVID-19



2 925

liczba respiratorów
dla pacjentów z COVID-19

1 608

zajęte
respiratory




172 827

osoby objęte
kwarantanną



5 895

osoby objęte nadzorem
epidemiologicznym



1 173 087

osoby,
które wyzdrowiały



Ministerstwo Zdrowia 

@MZ_GOV_PL

...



Ważne daty [#NarodowyProgramSzczepień](#) 

 25 stycznia - rozpoczęcie szczepień osób w wieku 70+ w całej Polsce.

[#SzczepimySię](#)



#SZCZEPIMYSIĘ

**ROZPOCZĘCIE SZCZEPIEŃ
DLA GRUPY 70+**

 **OD 25 STYCZNIA**

WWW.GOV.PL/SZCZEPIMYSIE



Ministerstwo Zdrowia

@MZ_GOV_PL

...

 Ważne daty [#NarodowyProgramSzczepień](#) 

 15 stycznia - otwarcie rejestracji dla seniorów 80+ i zgłoszeń dla osób w wieku 18-69 lat

 22 stycznia - otwarcie rejestracji dla seniorów 70+ [#SzczepimySię](#)

The infographic features a blue background with a white border. At the top right, the hashtag **#SZCZEPIMYSIĘ** is written in white. In the center, a green rounded rectangle contains the word **REJESTRACJA** in white capital letters. Below this, two white arrows point from the central box to two separate registration details. Each detail includes a calendar icon with a date, a start date, and a target age group. The first detail is for January 15, 2021, for people over 80 years old. The second detail is for January 22, 2021, for people over 70 years old. At the bottom right, the website WWW.GOV.PL/SZCZEPIMYSIE is listed.

#SZCZEPIMYSIĘ

REJESTRACJA

 Od 15 stycznia 2021 r.
rejestracja wyłącznie dla osób **pow. 80 r.ż.**
(urodzeni w 1941 roku i wcześniej)

 Od 22 stycznia 2021 r.
rejestracja dla osób **pow. 70 r.ż.**
(urodzeni w 1951 roku i wcześniej)

WWW.GOV.PL/SZCZEPIMYSIE



Proces rejestracji i zgłoszeń na szczepienia:

-  Rejestracja - seniorzy 70+
-  Zgłoszenia - wszystkie osoby od 18 do 69 lat

#SzczepimySię





Kalendarz szczepień przeciwko COVID-19

#SZCZEPIMYSIĘ



uwaga seniorzy

styczeń 2021

15

piątek

otwarcie
rejestracji
dla seniorów 80+

styczeń 2021

22

piątek

otwarcie
rejestracji
dla seniorów 70-79

styczeń 2021

 25 
poniedziałek

rozpoczęcie
szczepień
dla seniorów 70+



Ministerstwo Zdrowia  @MZ_GOV_PL · 5 g. ⋮

Z powodu COVID-19 zmarło 69 osób, natomiast z powodu współistnienia COVID-19 z innymi schorzeniami zmarło 300 osób.

Liczba zakażonych koronawirusem: 1 429 612 / 33 213 (wszystkie pozytywne przypadki/w tym osoby zmarłe).



[Pokaż ten wątek](#)



Ministerstwo Zdrowia  @MZ_GOV_PL · 5 g. ⋮

dolnośląskiego (378), lubelskiego (358), małopolskiego (293), opolskiego (222), podlaskiego (210), podkarpackiego (194), lubuskiego (178), świętokrzyskiego (120). 129 zakażeń to dane bez wskazania adresu, które zostaną uzupełnione przez inspekcję sanitarną.



[Pokaż ten wątek](#)



Ministerstwo Zdrowia  @MZ_GOV_PL · 5 g. ⋮

Mamy 7 412 nowych i potwierdzonych przypadków zakażenia [#koronawirus](#) z województw: mazowieckiego (1040), pomorskiego (741), wielkopolskiego (696), kujawsko-pomorskiego (653), zachodniopomorskiego (629), śląskiego (608), warmińsko-mazurskiego (547), łódzkiego (416),



#SzczepimySię podał/a dalej Tweeta



Michał Dworczyk @michaldworczyk · 3 g.



Chęć zaszczepienia się zadeklarowało do tej pory ponad milion osób.

[#SzczepimySię](#)



Michał Dworczyk @michaldworczyk · 3 g.

Na konkretne terminy szczepienia zarejestrowało się do tej pory 280 tys. osób. [#SzczepimySię](#)



43



23



108

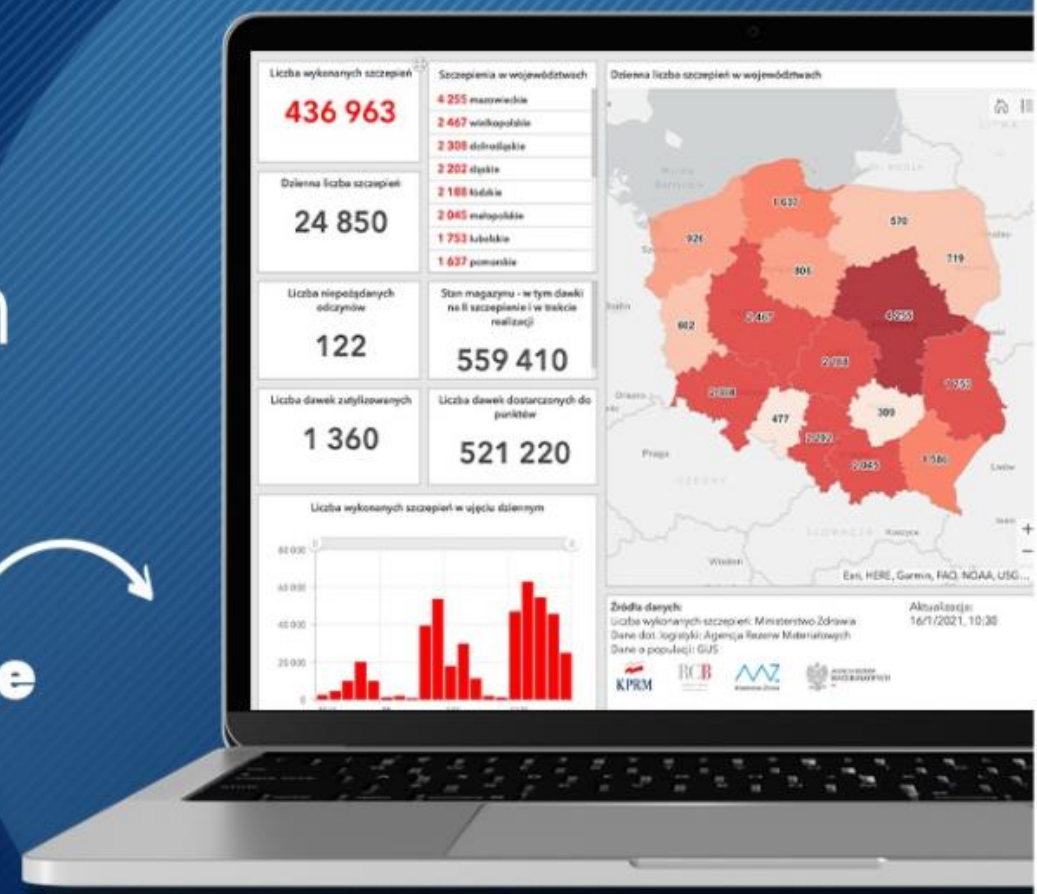


436 963

pacjentów zaszczepionych
przeciw COVID-19

więcej informacji na: gov.pl/szczepimysie

#SZCZEPIMYSIĘ



Raport szczepień przeciwko COVID-19

[Tutaj znajdziesz opis metodologii](#)

Liczba wykonanych szczepień

436 963

Dzienna liczba szczepień

24 850

Liczba niepożądanych odczynów

122

Liczba dawek zutilizowanych

1 360

Szczepienia w województwach

4 255 mazowieckie

2 467 wielkopolskie

2 308 dolnośląskie

2 202 śląskie

2 188 łódzkie

2 045 małopolskie

1 753 lubelskie

1 637 pomorskie

1 586 podkarpackie

926 zachodniopomorskie

Stan magazynu - w tym dawki na II
szczepienie i w trakcie realizacji

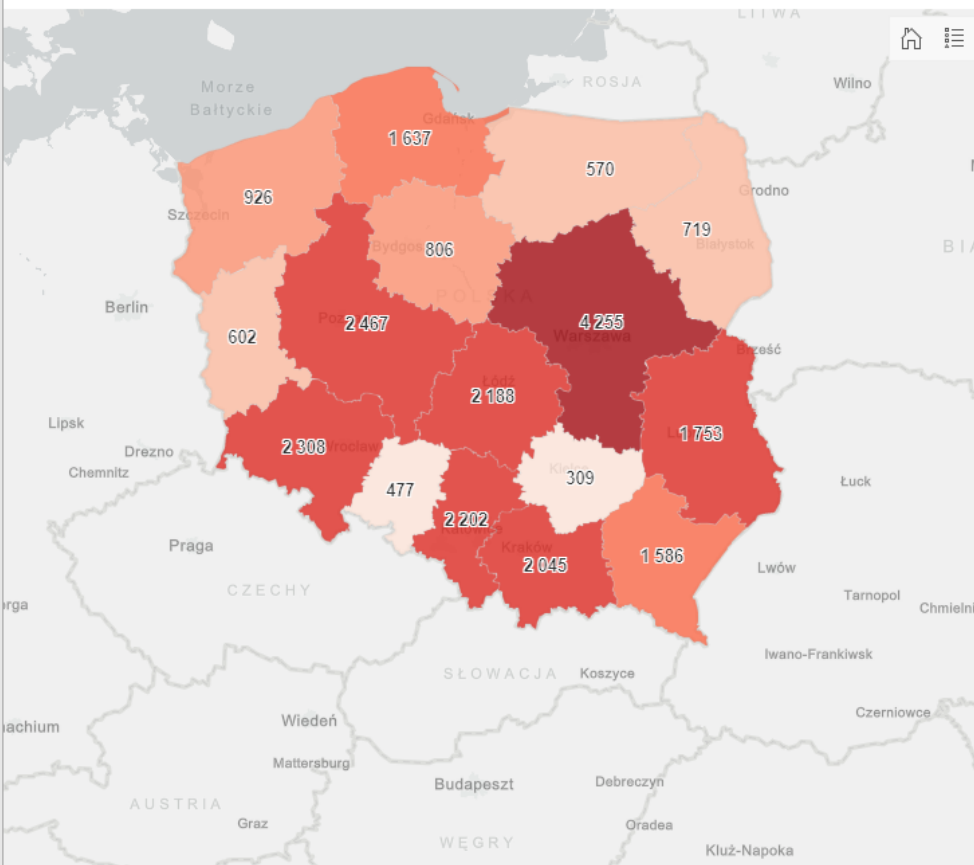
559 410

Liczba dawek dostarczonych do punktów

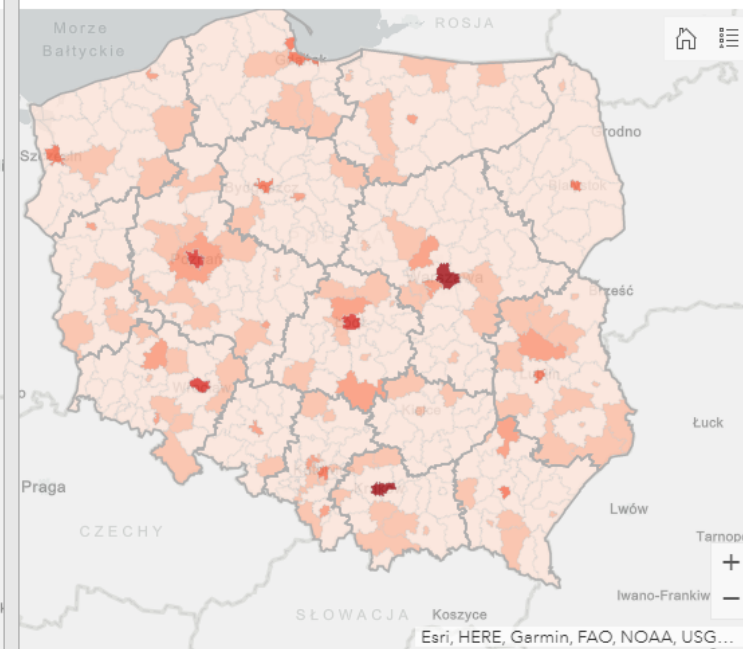
521 220

Liczba wykonanych szczepień w ujęciu dziennym

Dzienna liczba szczepień w województwach



Dzienna liczba szczepień w powiatach



Zaszczepieni wg płci



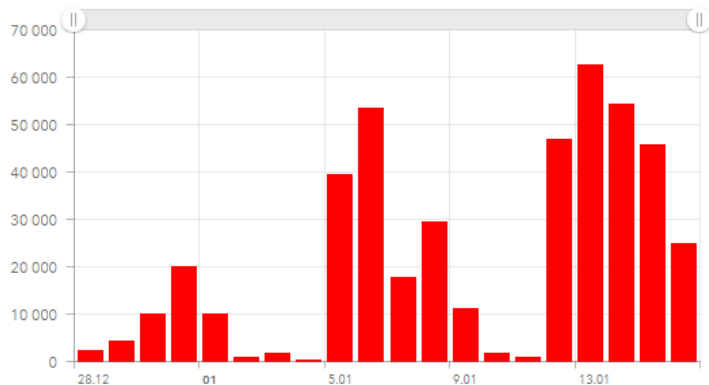
Liczba dawek zużytych

1 360

Liczba dawek dostarczonych do punktów

521 220

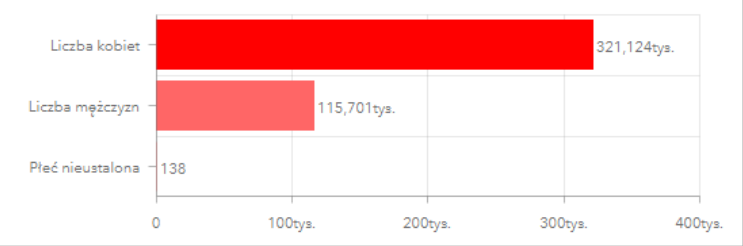
Liczba wykonanych szczepień w ujęciu dziennym



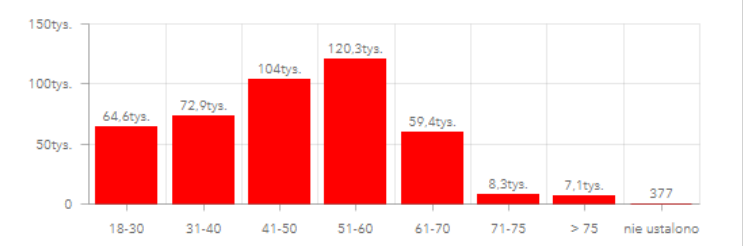
Źródła danych:
Liczba wykonanych szczepień: Ministerstwo Zdrowia
Dane dot. logistyki: Agencja Rezerw Materiałowych
Dane o populacji: GUS

Aktualizacja:
16/1/2021, 10:30

Zaszczepieni wg płci



Zaszczepieni wg wieku





- Wstrzymujemy przyszłotygodniowy transport 330 tys. szczepionek dla grupy 0 do szpitali węzłowych do momentu, gdy firma Pfizer dostarczy nam harmonogram dostaw szczepionek - przekazał szef KPRM Michał Dworczyk. Dodał, że transport preparatu dla osób, które mają w przyszłym tygodniu dostać drugą dawkę pozostaje bez zmian.

Pfizer zapowiedział, że spowolni dostawy szczepionek przeciw Covid-19 do państw UE, tłumacząc to koniecznością przeprowadzenia prac remontowych w fabryce Puurs w Belgii, gdzie szczepionki są produkowane. 25 stycznia firma ma powrócić do pierwotnego harmonogramu dostaw do Unii Europejskiej szczepionek przeciwko Covid-19, a 15 lutego rozpoczną się zwiększone dostawy preparatów.



Powrót do pierwotnego harmonogramu dostaw szczepionek. Pfizer i BioNTech podały termin

Dworczyk zaznaczył, że z komunikatu firmy wynika, że zmniejszone dostawy mają być między 18 a 25 stycznia. - Do tej pory ani UE, ani Polska nie dostały zaktualizowanego harmonogramu dostaw. W związku z tym podjęliśmy działania mające zabezpieczyć program szczepień - oświadczył Dworczyk.

ZOBACZ: Powrót do pierwotnego harmonogramu dostaw szczepionek. Pfizer i BioNTech podały termin

Dodał, że "na przyszły tydzień zmieniono harmonogram dostaw szczepionek w Polsce".

- Zgodnie z planem **50 tys. szczepionek pojedzie do szpitali, by podać drugą dawkę już zaszczepionym osobom. Również zgodnie z planem wysłanych zostanie 120 tys. dawek do pierwszego szczepienia w Domach Pomocy Społecznej.**
- **Natomiast wstrzymana zostaje dostawa 330 tys. szczepionek do szpitali węzłowych dla osób z grupy zero**, które miały otrzymać pierwszą dawkę - wyjaśnił Dworczyk.

Tłumaczył, że zdecydowano się wstrzymać ten transport do czasu otrzymania harmonogramu szczepień od Pfizera. - Wtedy w sposób odpowiedzialny będziemy mogli zaplanować szczepienia - zaznaczył.


W szpitalach węzłowych szczepiony jest personel medyczny i niemedyczny ochrony zdrowia.

Nie zmienia się nic jeśli chodzi o szczepienia populacyjne, a "seniorzy powyżej 70. roku życia rozpoczną szczepienia zgodnie z planem od 25 stycznia". - Również nic się nie zmienia jeśli chodzi o rejestrację seniorów – szef KPRM.

ml/ polsatnews.pl

<https://www.polsatnews.pl/wiadomosc/2021-01-16/po-decyzji-pfizera-rzad-wstrzymuje-transport-330-tys-szczepionek-do-szpitali-wezlowych/>

<https://wiadomosci.wp.pl/szczepienia-grupy-zero-jesli-tak-to-wyglada-u-medykow-nie-chce-wiedziec-jak-bedzie-u-innych-6597477586688896a>

 Pacjent zgłasza działanie niepożądane produktu leczniczego:

✓ do Urzędu Rejestracji Produktów Leczniczych,
Wyrobów Medycznych i Produktów Biobójczych


Więcej  bit.ly/URPL_zglaszani...


#SzczepimySię




#SZCZEPIMYSIĘ

**PACJENT ZGŁASZA
DZIAŁANIE NIEPOŻĄDANE
PRODUKTU LECZNICZEGO:**

 do Urzędu Rejestracji Produktów
Leczniczych, Wyrobów Medycznych
i Produktów Biobójczych




Ministerstwo Zdrowia



#SZCZEPIMYSIĘ



ZGŁOSZENIE NIEPOŻĄDANEGO ODCZYNU POSZCZEPIENNEGO (NOP):



Lekarz lub felczer:

do PSSE (w ciągu 24 godzin
licząc od podejrzenia
lub rozpoznania
jego wystąpienia)



Lekarz lub felczer,
osoba przeprowadzająca szczepienie,
hurtownia farmaceutyczna,
podmiot odpowiedzialny:

do Głównego Inspektoratu
Farmaceutycznego



Lekarz lub pacjent:

do Urzędu Rejestracji
Produktów Leczniczych,
Wyrobów Medycznych
i produktów Biobójczych





i Osoby, które mają trudności z dotarciem do punktu szczepień, będą mogły skorzystać ze specjalnego zorganizowanego transportu.

Więcej  gov.pl/szczepimysie
#SzczepimySię

#SZCZEPIMYSIĘ



**TRANSPORT PACJENTÓW
NA SZCZEPIENIA PRZECIW COVID-19**

Osoby, które mają trudności z dotarciem do punktu szczepień, będą mogły skorzystać ze **specjalnego zorganizowanego transportu**


Ministerstwo Zdrowia

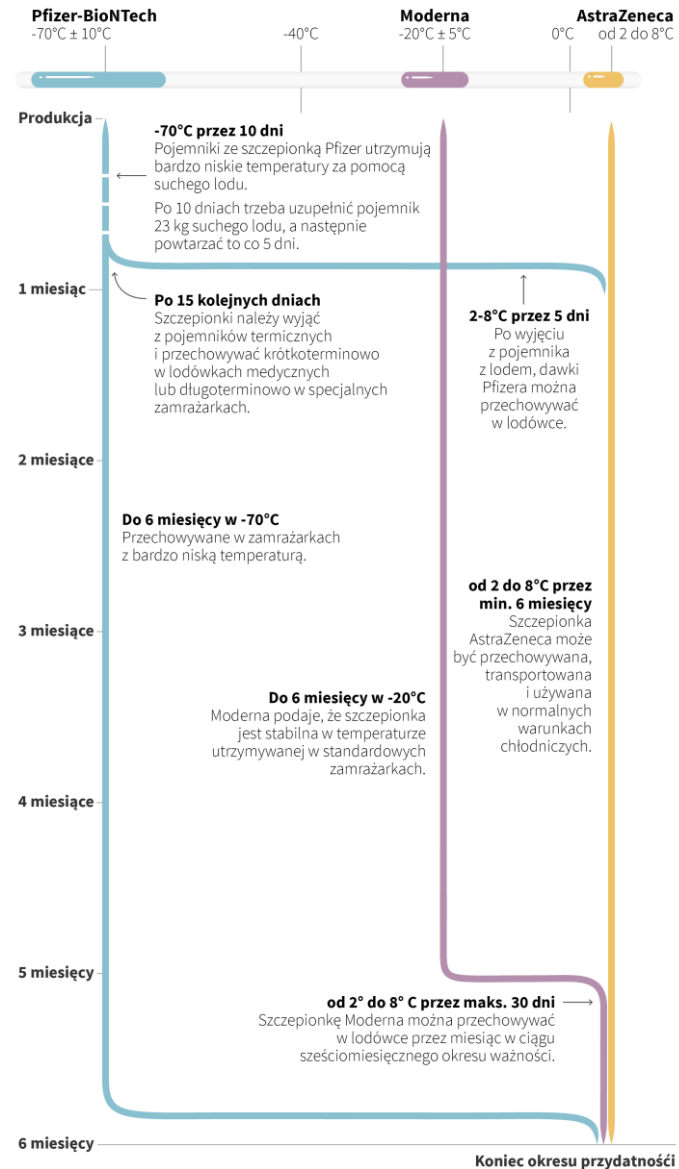
Zaszczepili już ponad 3800 osób z grupy zero, po weekendzie planowali zaszcześcić kolejne pięć tysięcy. - Mamy moce przerobowe – zapewnia dr Daria Springer, koordynatorka działań w masowym punkcie szczepień na terenie Międzynarodowych Targów Poznańskich. Przychodzą tam też seniorzy, którzy chcą osobiście zapisać się na przyjęcie swojej dawki.

Punkt działa od poniedziałku, na terenie tymczasowego szpitala, który powstał na Międzynarodowych Targach Poznańskich. Szczepienia przebiegają sprawnie i bez tłumów, bo pacjenci z grupy zero są wcześniej rejestrowani na konkretne godziny. Przez ostatnie pięć dni szczepiono tam pracowników Uniwersytetu Medycznego w Poznaniu i medyków z innych placówek.

Szczepionki przeciw COVID-19

W odpowiednich warunkach, wszystkie trzy szczepionki przeciw COVID-19 (Pfizer-BioNTech, Moderna i AstraZeneca) mogą być przechowywane około pół roku. Są jednak bardzo wrażliwe na wahania temperatury i po naruszeniu stabilności nie nadają się do użycia. Ich temperatura musi być stale monitorowana.

MAKSYMALNY CZAS PRZECHOWYWANIA SZCZEPIONEK W ZALECANYCH WARUNKACH



Źródło: Pfizer, Moderna, AstraZeneca

<https://kobieta.onet.pl/pielegniarka-pacjenci-nam-umieraja-wirus-dzis-jest-grozniejszy/281b1zr>

Łóżka i respiratory dla pacjentów z COVID-19

■ Zajęte ■ Wolne

Respiratory dla pacjentów z COVID-19

1608

1321

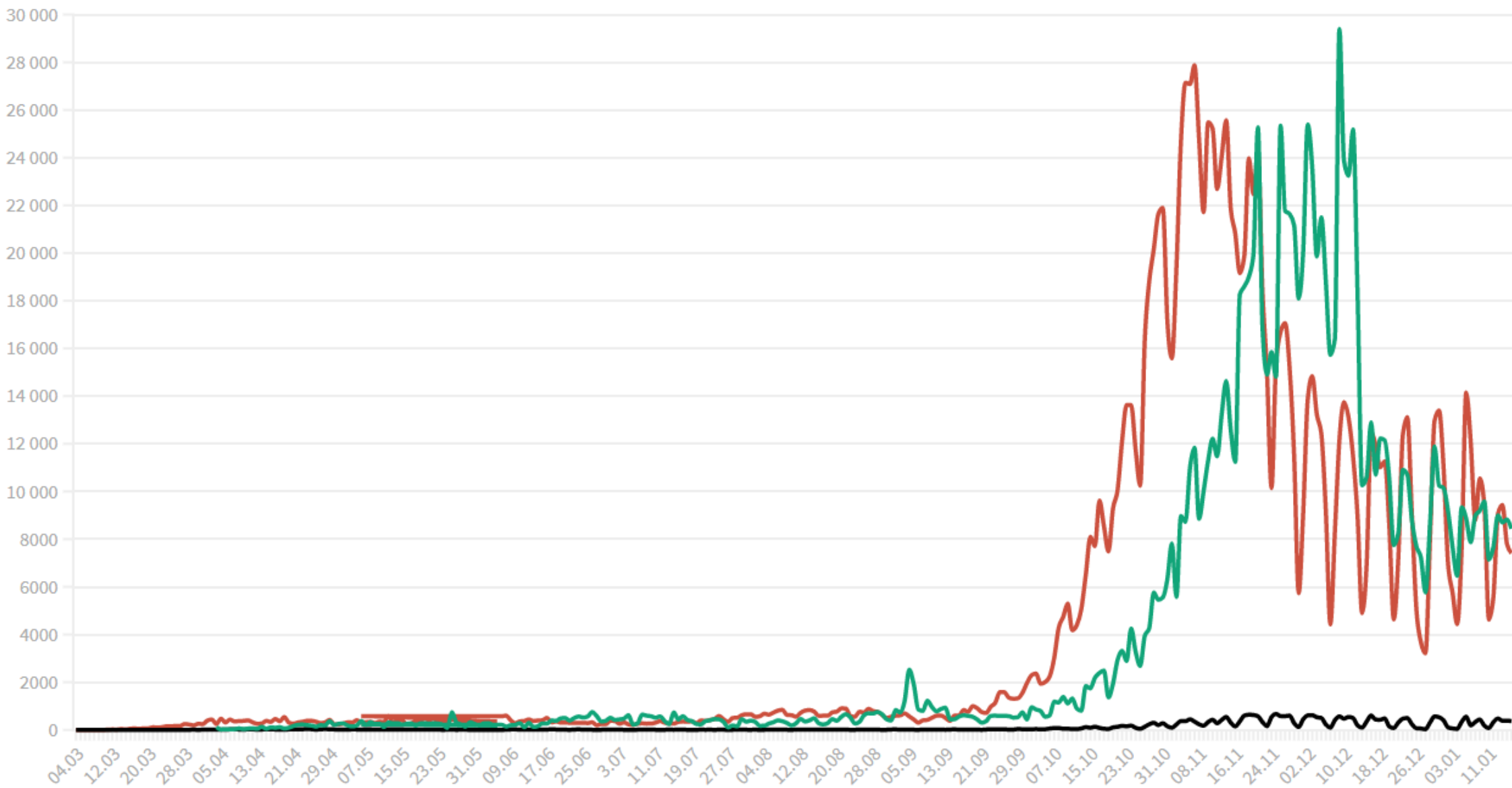
Łóżka dla pacjentów z COVID-19

15 887

15 289

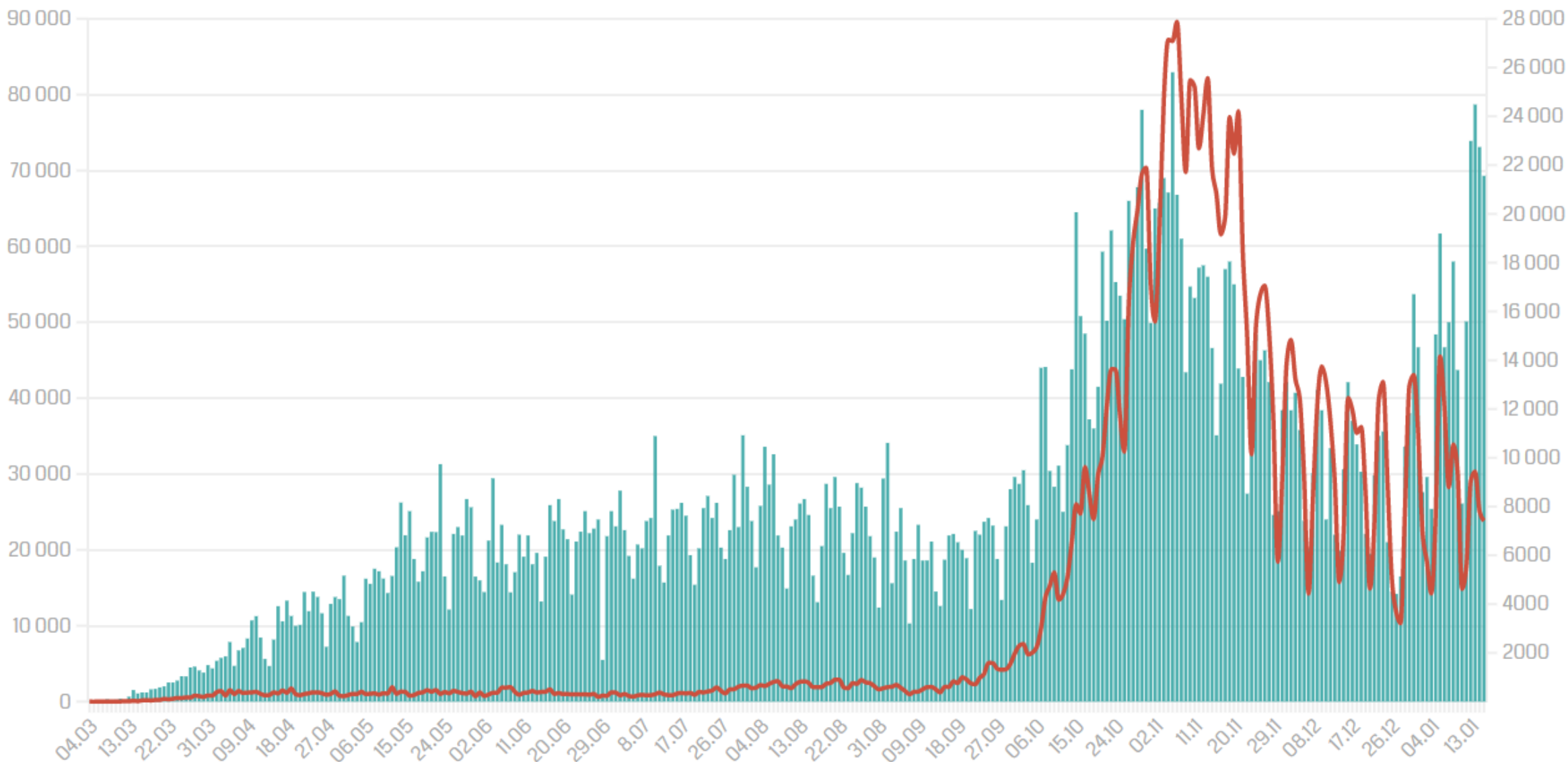
Koronawirus w Polsce: dzienne statystyki

Zakażenia Zgony Wyzdrowienia



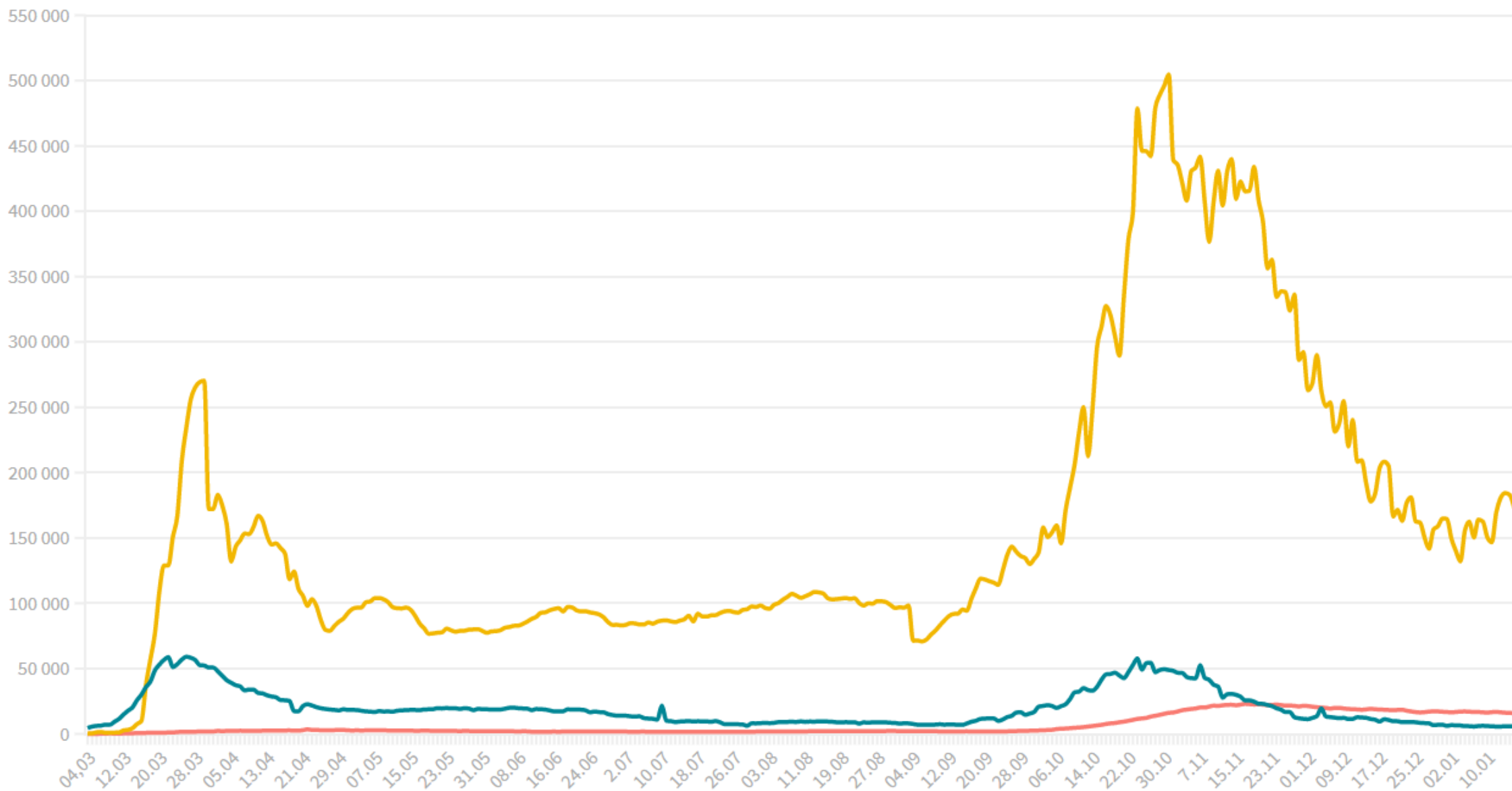
Dzienna liczba testów i osób zakażonych

■ Liczba nowych zakażeń ■ Liczba wykonanych testów



Osoby poddane kwarantannie, hospitalizacji oraz pod nadzorem epidemiologicznym

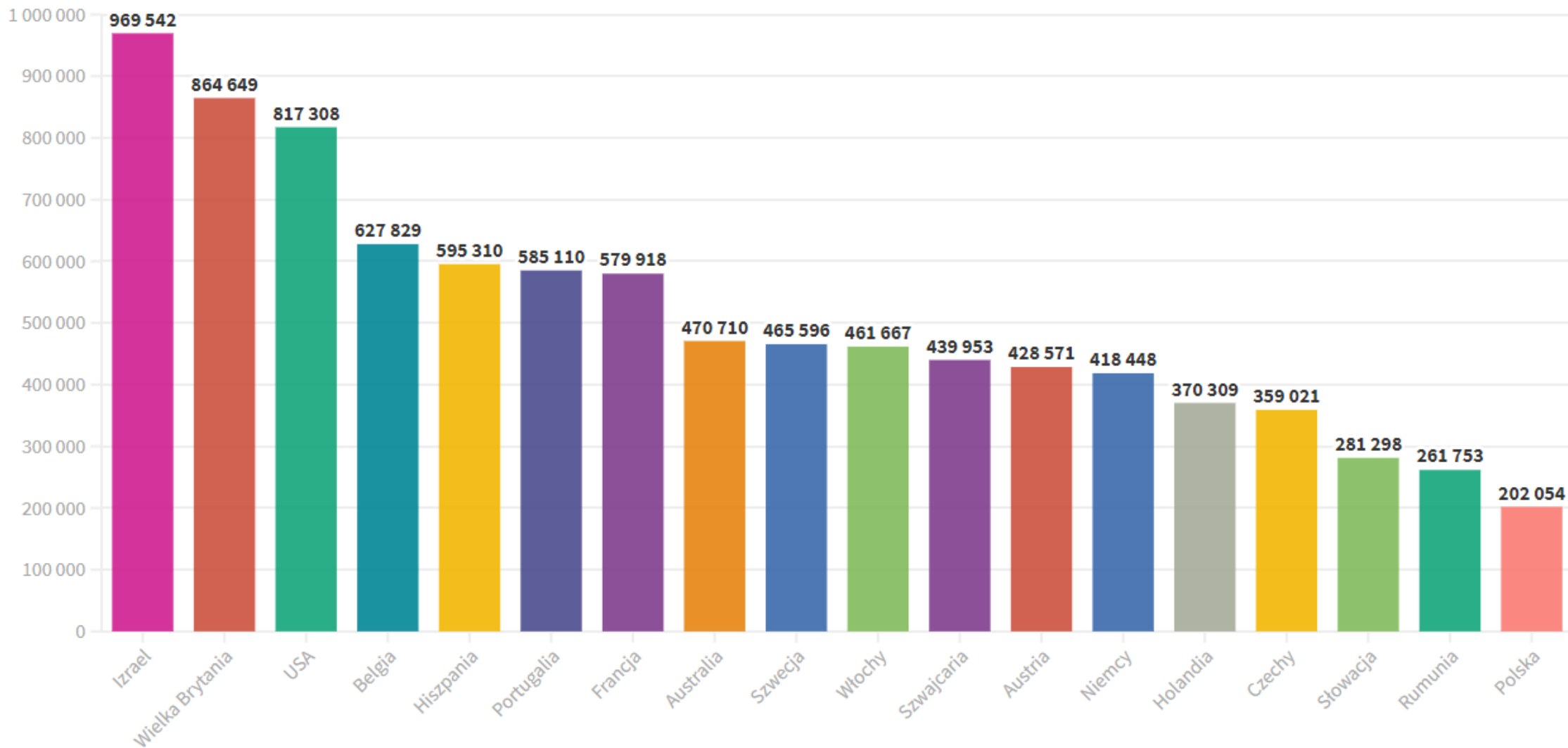
Hospitalizacja Kwarantanna Nadzór epidemiologiczny



Testy na koronawirusa w wybranych krajach

Liczba testów na 1 mln populacji [AKTUALIZACJA 11.01]

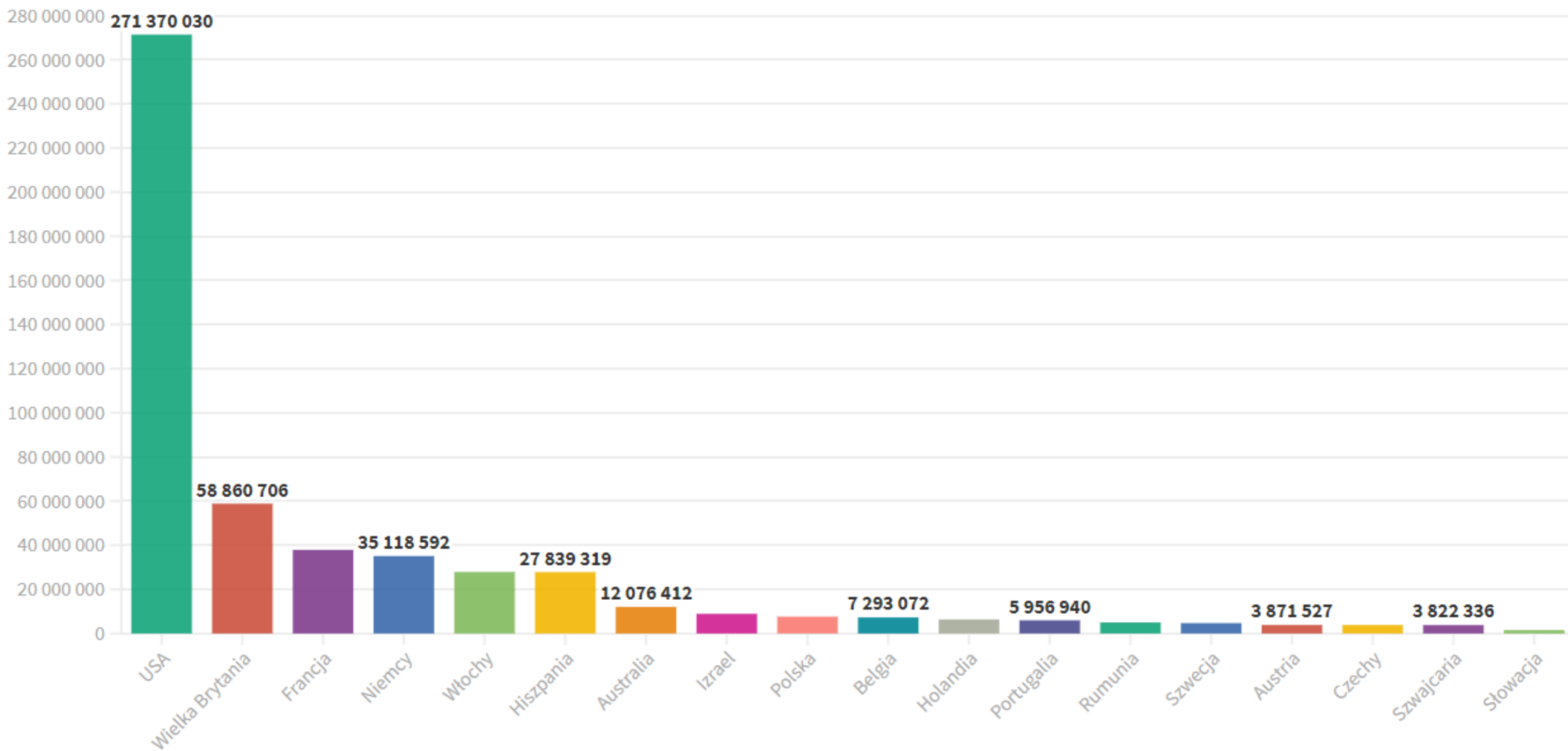
USA Wielka Brytania Niemcy Hiszpania Francja Włochy Australia Izrael Belgia Polska Portugalia Holandia Rumunia Austria
Szwecja Czechy Szwajcaria Słowacja



Testy na koronawirusa w wybranych krajach

Suma wszystkich wykonanych testów [AKTUALIZACJA 11.01]

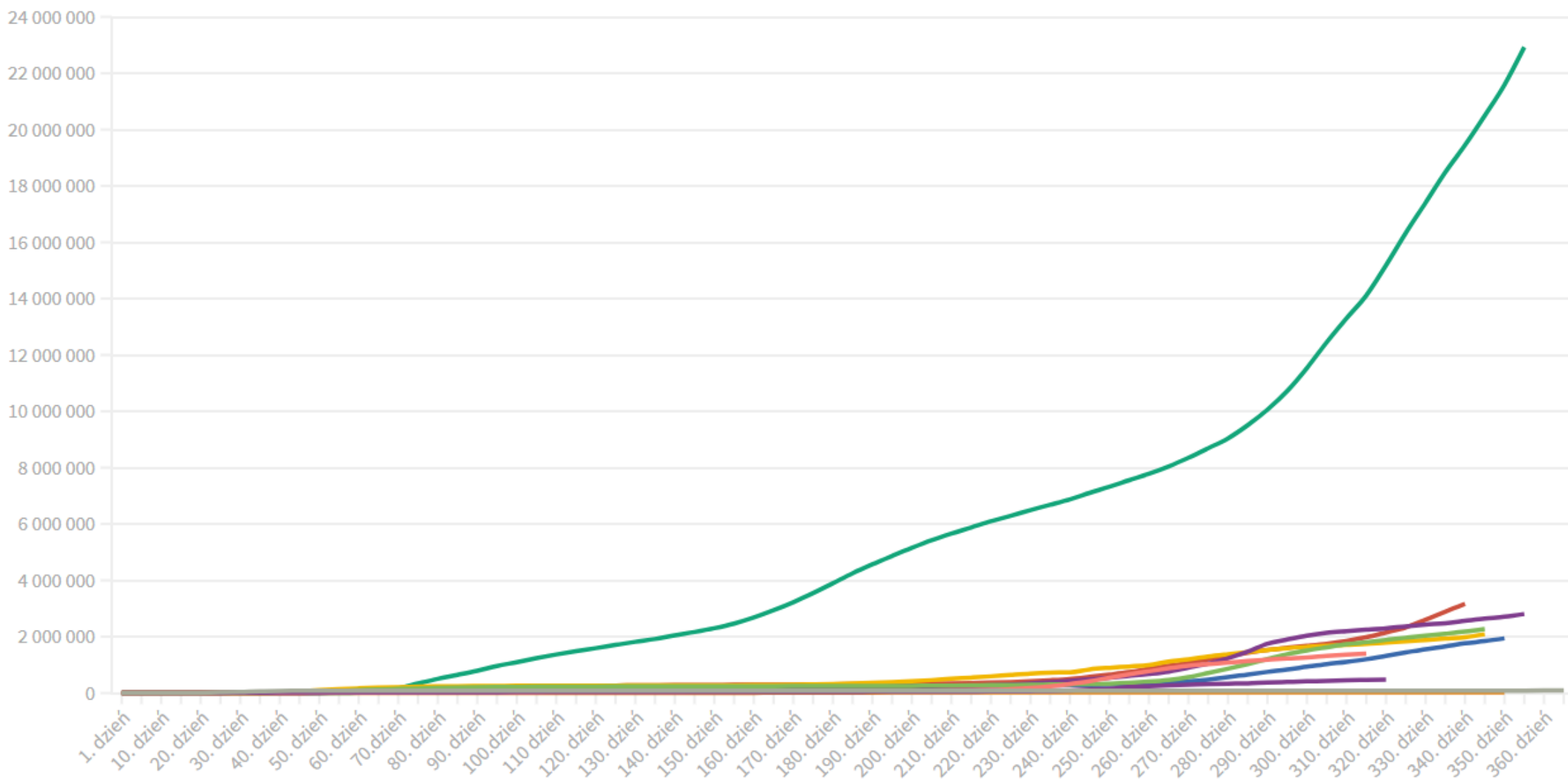
USA Wielka Brytania Niemcy Hiszpania Francja Włochy Australia Izrael Belgia Polska Portugalia Holandia Rumunia Austria Szwecja Czechy Szwajcaria Słowacja



Tempo rozwoju epidemii w wybranych krajach

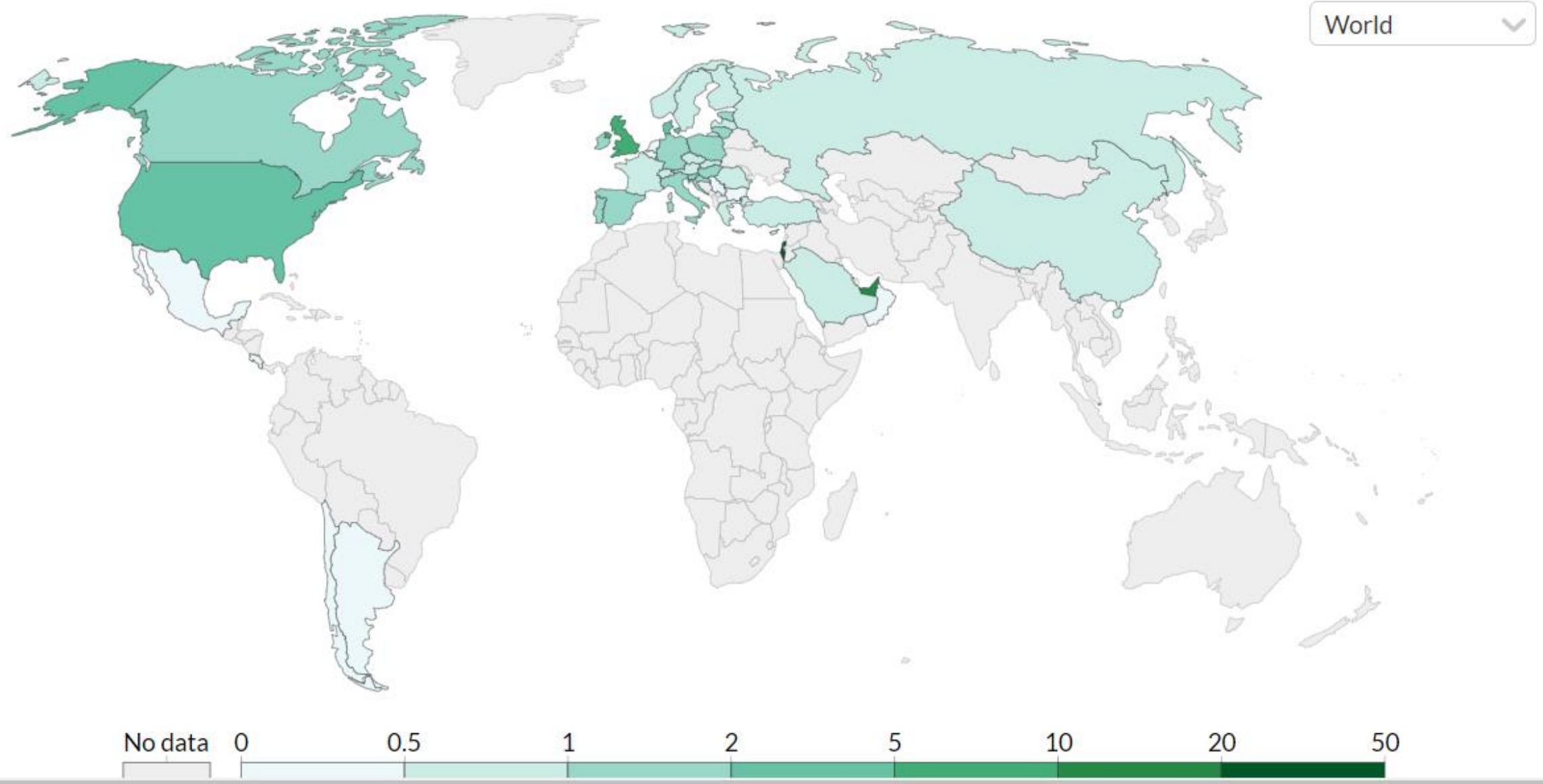
[AKTUALIZACJA 13.01]

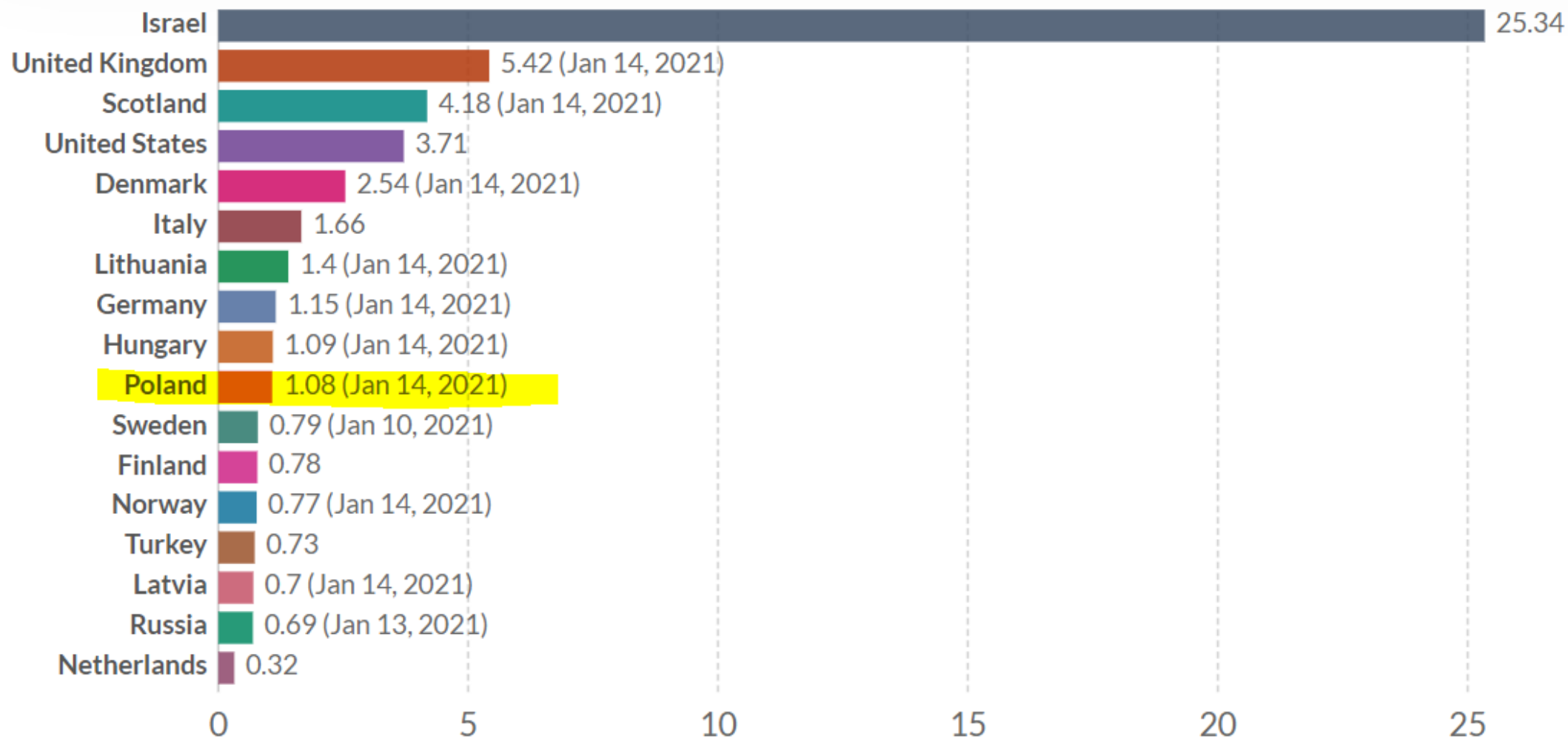
USA Wielka Brytania Niemcy Hiszpania Francja Włochy Australia Polska Szwajcaria Chiny



COVID-19 vaccine doses administered per 100 people, Jan 15, 2021

Total number of vaccination doses administered per 100 people in the total population. This is counted as a single dose, and may not equal the total number of people vaccinated, depending on the specific dose regime (e.g. people receive multiple doses).



[LINEAR](#)[LOG](#)[+ Add country](#)[LINEAR](#)[LOG](#)

Source: Official data collated by Our World in Data - Last updated 15 January, 19:30 (London time)

CC BY

▶ Dec 13, 2020

○ Jan 15, 2021

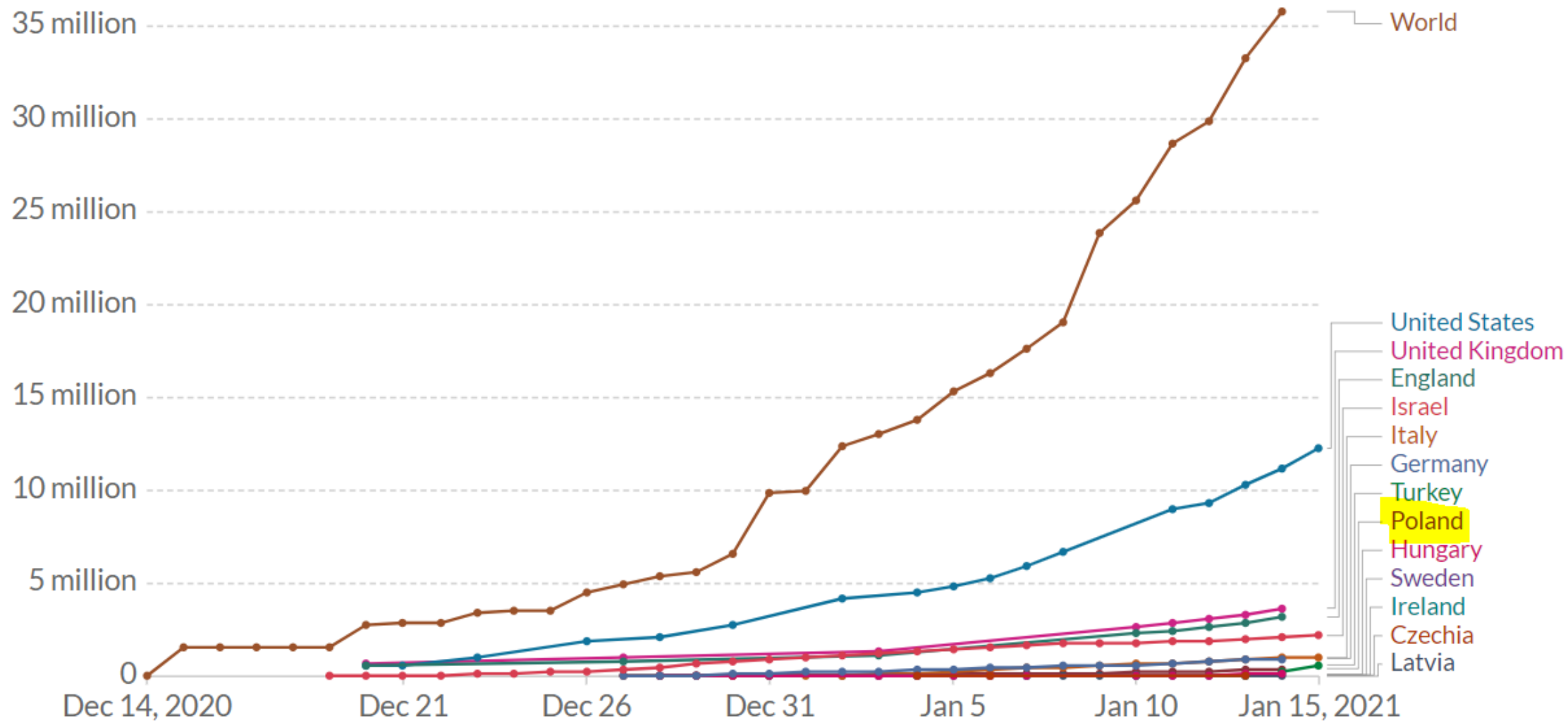
[CHART](#)[MAP](#)[TABLE](#)[SOURCES](#)[DOWNLOAD](#)

COVID-19 vaccine doses administered

Total number of vaccination doses administered. This is counted as a single dose, and may not equal the total number of people vaccinated, depending on the specific dose regime (e.g. people receive multiple doses).

LINEAR LOG

+ Add country



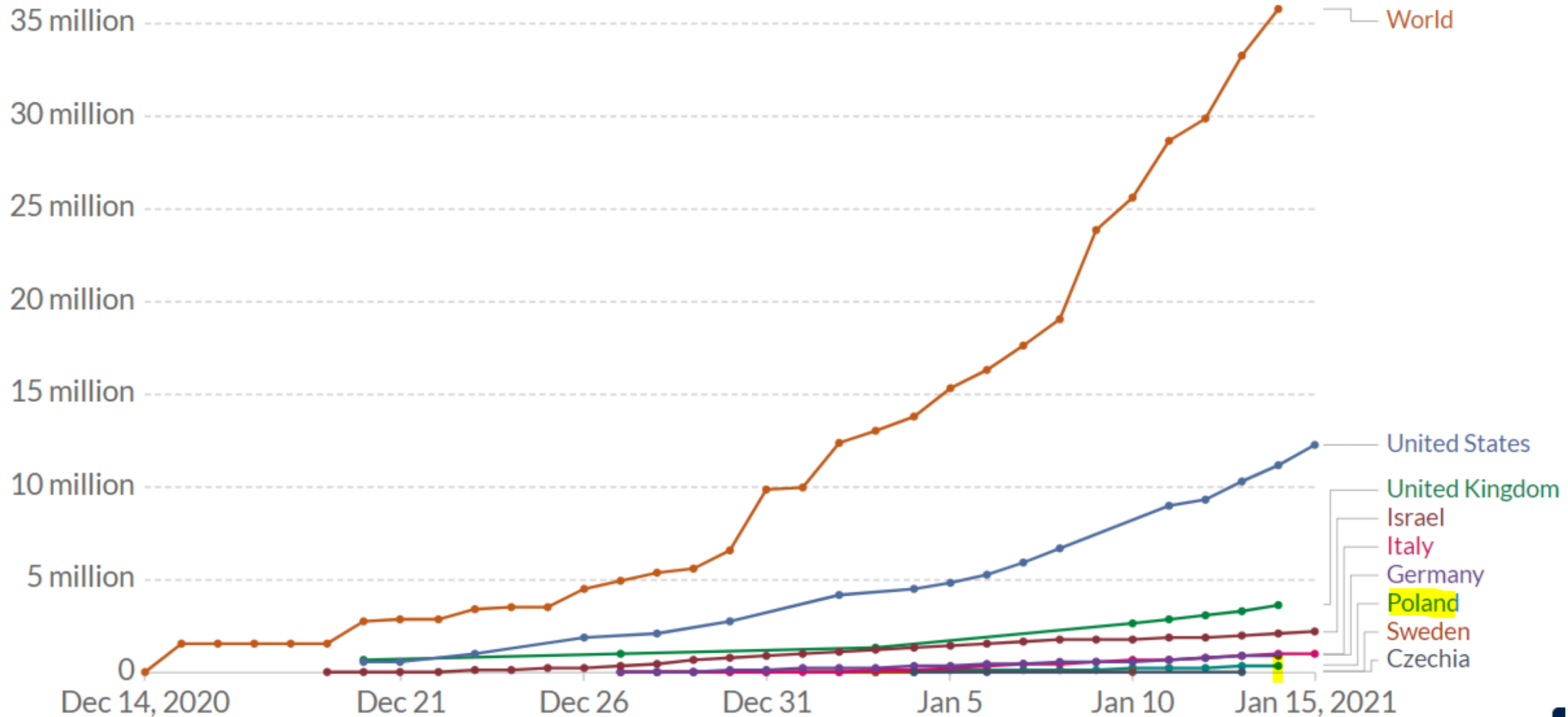
COVID-19 vaccine doses administered

Total number of vaccination doses administered. This is counted as a single dose, and may not equal the total number of people vaccinated, depending on the specific dose regime (e.g. people receive multiple doses).

LINER

LOG

+ Add country



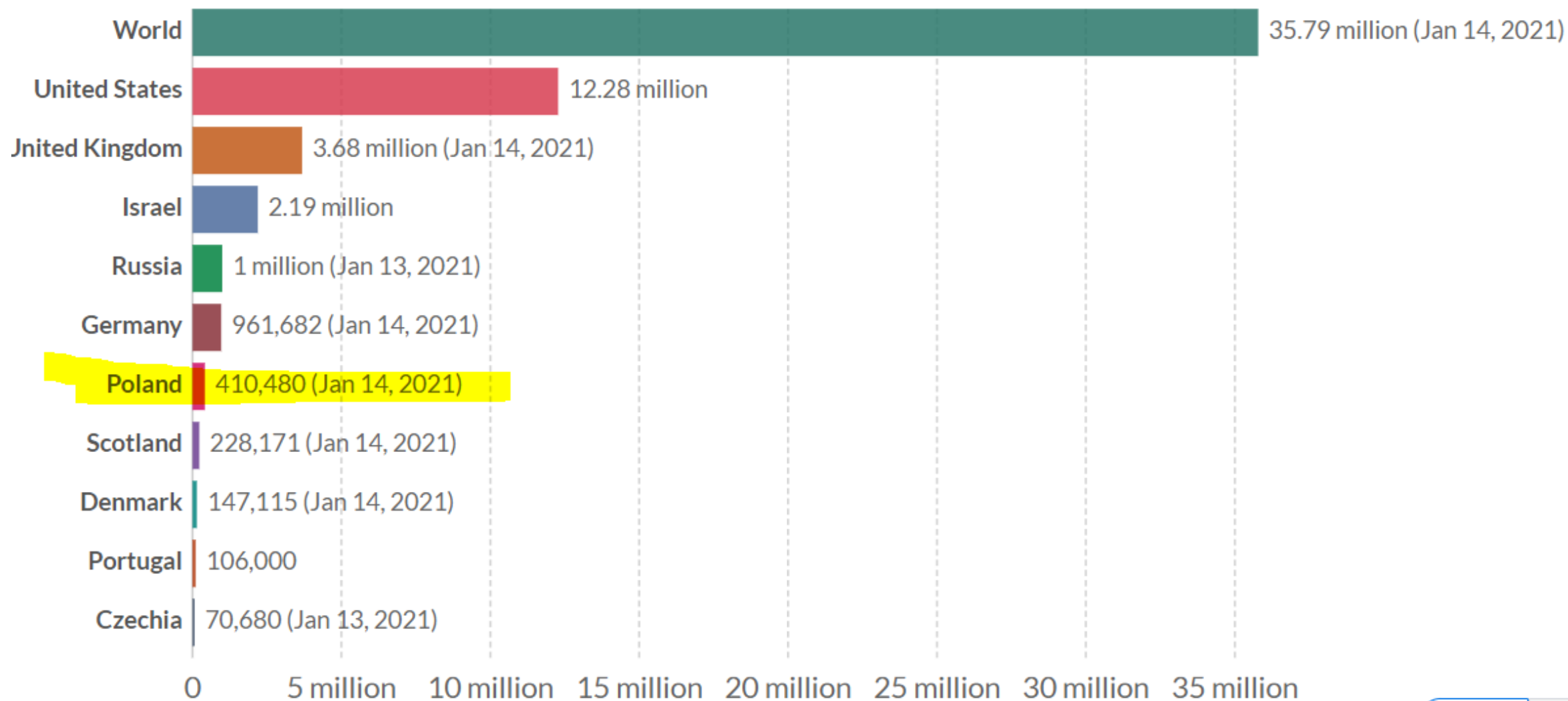
COVID-19 vaccine doses administered, Jan 15, 2021

Total number of vaccination doses administered. This is counted as a single dose, and may not equal the total number of people vaccinated, depending on the specific dose regime (e.g. people receive multiple doses).

LINEAR

LOG

+ Add country



LINEAR

LOG

**ŚWIAT – UK
ORAZ INNE
PRZYKŁADY**

Coronavirus Cases:

94,474,770

[view by country](#)

Deaths:

2,021,058

Recovered:

67,499,297

ACTIVE CASES

24,954,415

Currently Infected Patients

24,842,926 (99.6%) **111,489** (0.4%)
in Mild Condition Serious or Critical

CLOSED CASES

69,520,355

Cases which had an outcome:

67,499,297 (97%) **2,021,058** (3%)
Recovered / Discharged Deaths

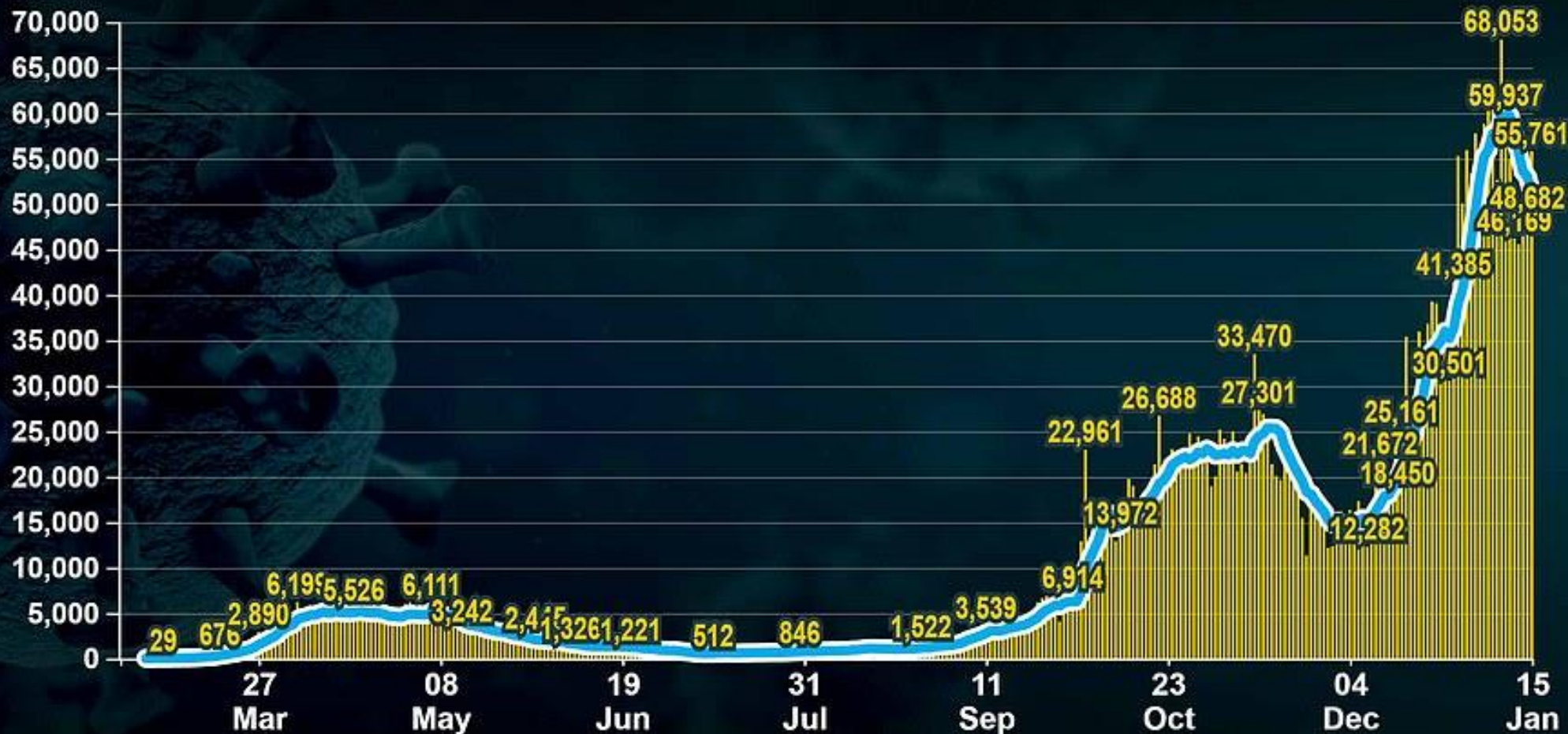
#	Country, Other	Total Cases	New Cases	Total Deaths	New Deaths	Total Recovered	Active Cases	Serious, Critical	Tot Cases/ 1M pop	Deaths/ 1M pop	Total Tests	Tests/ 1M pop	Population
	World	94,474,770	+190,655	2,021,058	+4,331	67,499,297	24,954,415	111,489	12,120	259.3			
1	USA	24,110,027	+7,598	401,978	+122	14,231,917	9,476,132	28,924	72,608	1,211	281,909,763	848,983	332,055,650
2	India	10,555,559	+11,900	152,266	+136	10,191,381	211,912	8,944	7,608	110	185,765,491	133,900	1,387,345,526
3	Brazil	8,394,253		208,291		7,361,379	824,583	8,318	39,340	976	28,600,000	134,034	213,378,456
4	Russia	3,544,623	+24,092	65,085	+590	2,936,991	542,547	2,300	24,283	446	96,200,000	659,046	145,968,527
5	UK	3,316,019		87,295		1,503,654	1,725,070	3,672	48,708	1,282	63,139,169	927,432	68,079,549
6	France	2,872,941		69,949		208,071	2,594,921	2,740	43,961	1,070	39,233,615	600,343	65,352,052
7	Turkey	2,373,115		23,664		2,246,047	103,404	2,311	27,975	279	27,066,653	319,070	84,829,800
8	Italy	2,352,423		81,325		1,713,030	558,068	2,522	38,939	1,346	28,734,210	475,627	60,413,371
9	Spain	2,252,164		53,314		N/A	N/A	2,953	48,160	1,140	28,775,103	615,318	46,764,637
10	Germany	2,028,488	+4,687	46,693	+156	1,657,900	323,895	5,074	24,169	556	36,353,196	433,140	83,929,530
11	Colombia	1,870,179		47,868		1,698,457	123,854	3,482	36,544	935	9,008,048	176,020	51,176,175
12	Argentina	1,783,047		45,227		1,561,963	175,857	3,578	39,257	996	5,468,091	120,389	45,420,273
13	Mexico	1,609,735	+21,366	139,022	+1,106	1,199,810	270,903	5,174	12,415	1,072	4,052,143	31,251	129,665,371
14	Poland	1,429,612	+7,412	33,213	+369	1,173,087	223,312	1,608	37,796	878	8,014,701	211,894	37,824,025
15	Iran	1,324,395	+6,100	56,717	+96	1,113,224	154,454	4,393	15,660	671	8,475,495	100,215	84,573,460
16	South Africa	1,311,686		36,467		1,062,690	212,529	546	21,967	611	7,498,780	125,581	59,712,519
17	Ukraine	1,154,692	+7,729	20,686	+144	857,183	276,823	177	26,490	475	5,934,439	136,142	43,590,175
18	Peru	1,056,023		38,654		978,072	39,297	1,594	31,789	1,164	5,815,670	175,067	33,219,669
19	Netherlands	906,956	+5,260	12,965	+97	N/A	N/A	671	52,867	756	6,352,647	370,298	17,155,488

<https://www.dailymail.co.uk/news/article-9154145/GPs-forced-THROW-AWAY-leftover-vaccines.html>

NUMBER OF INFECTIONS PER DAY IN THE UK

7 day rolling average

CASES TODAY: 55,761
CASES LAST FRI: 68,053 ↓ 18.1%

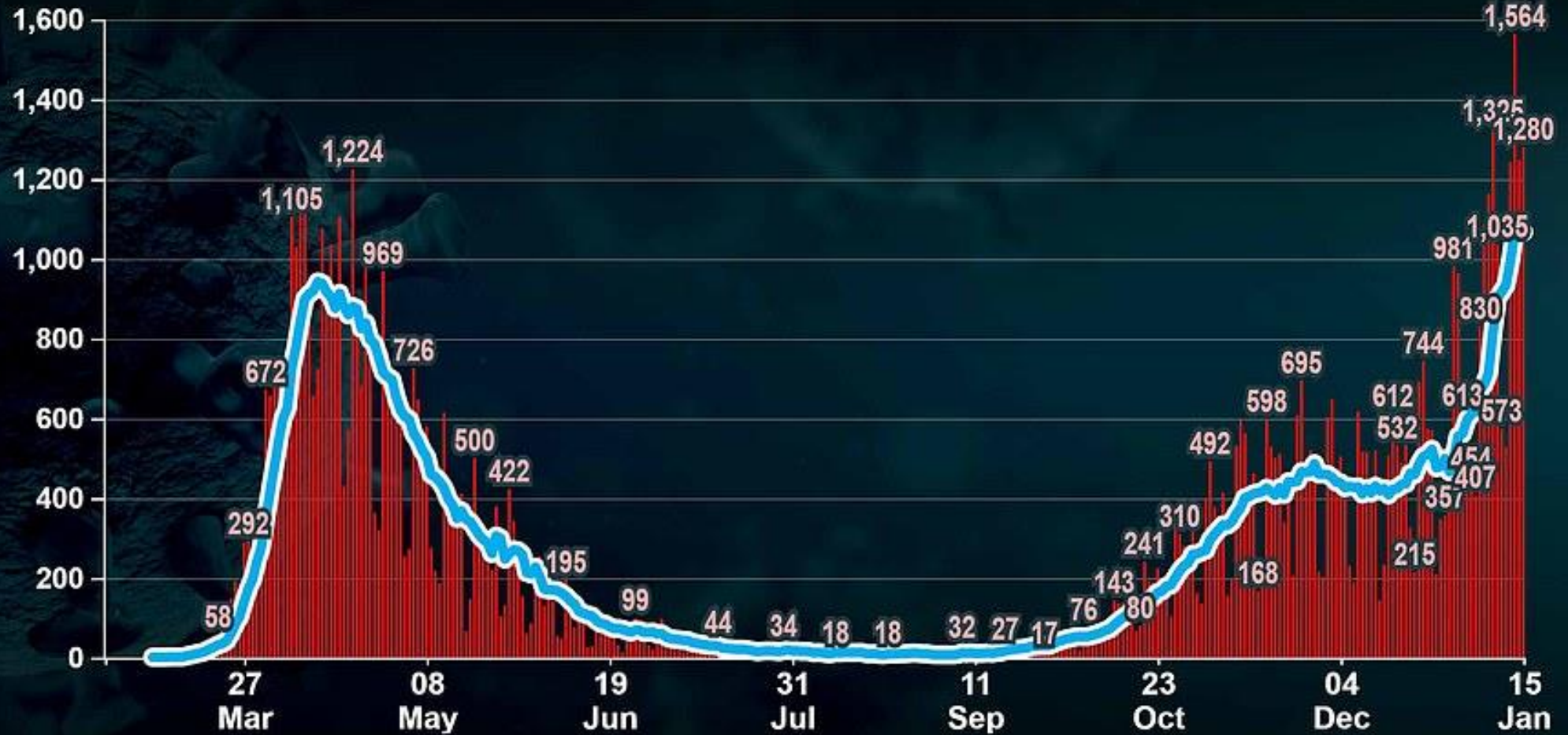


TOTAL CASES: 3,316,019

NUMBER OF DEATHS PER DAY IN THE UK

7 day rolling average

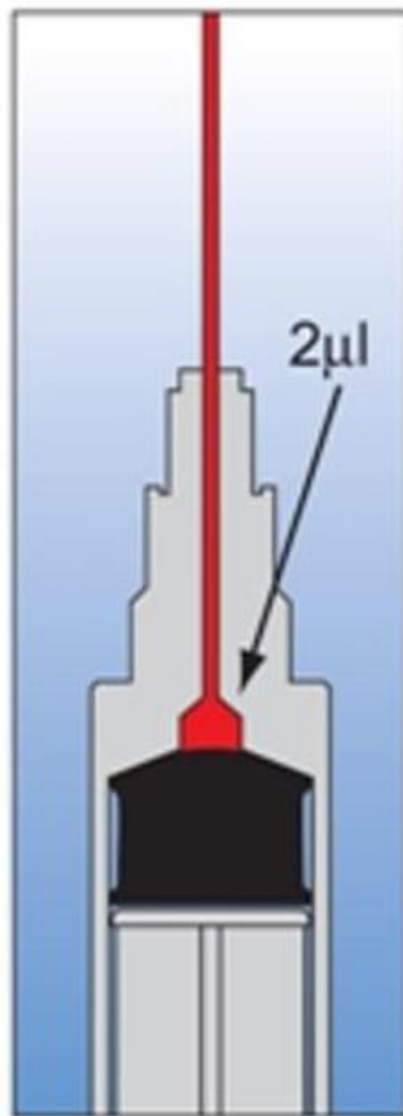
DEATHS TODAY: 1,280
DEATHS LAST FRI: 1,325 ↓ 3.4%



TOTAL DEATHS: 87,295

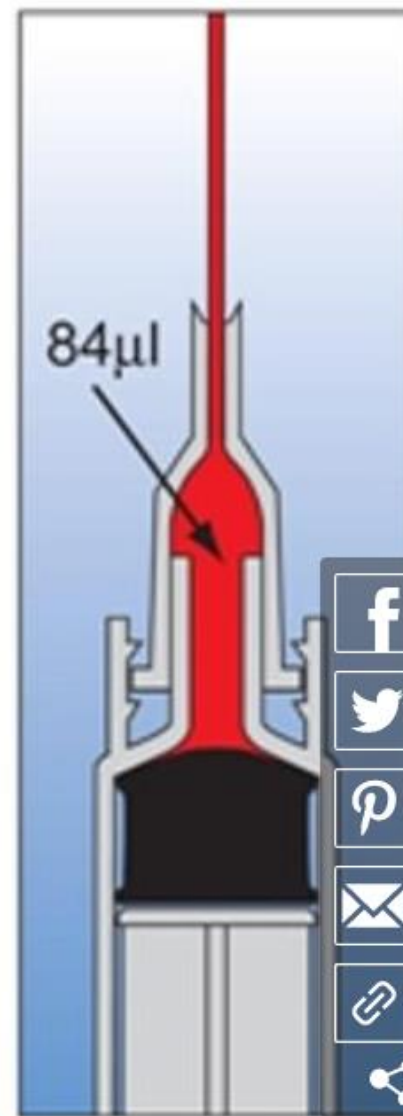
NUMBER OF VACCINES PER DAY IN THE UK





Low dead-space syringe

© Wikipedia



High dead-space syringe



An extra dose of the coronavirus vaccine can be extracted when narrow needles are used, Dr Mary Ramsay said. Above is a low dead space needle (left) and a high dead space needle (right). It isn't clear whether these are the needles being used by the NHS

ENGLAND



1.1 TO 1.3
+1 to +4

UK



1.2 TO 1.3
+2 to +5

YORKSHIRE & NORTH EAST



1.1 TO 1.3
+2 to +5

NORTH WEST



1.2 TO 1.5
+3 to +7

MIDLANDS



1.2 TO 1.4
+2 to +6

EAST ANGLIA



1.0 TO 1.3
0 to +4

LONDON



0.9 TO 1.2
-2 to +3

SOUTH EAST



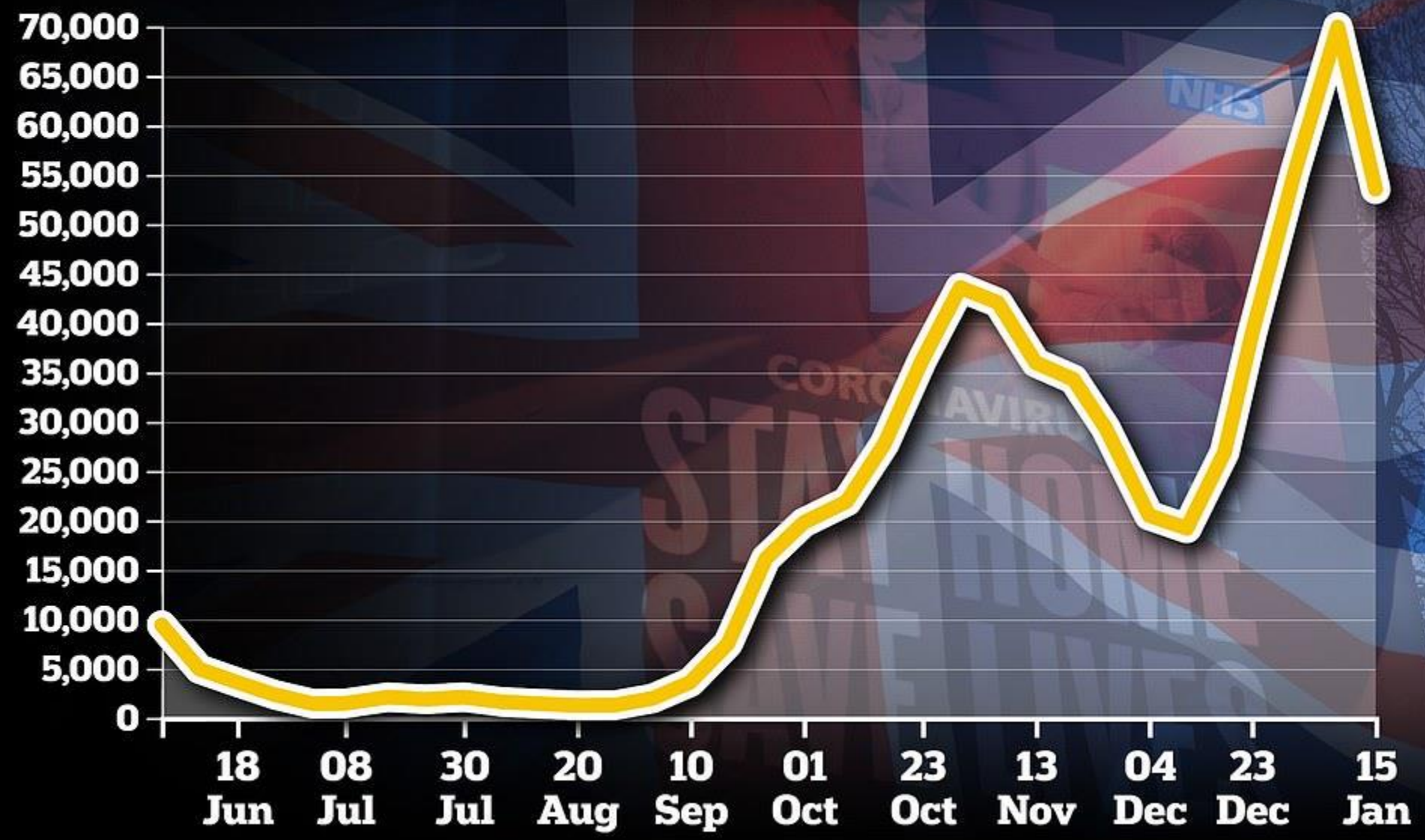
1.0 TO 1.2
-1 to +3

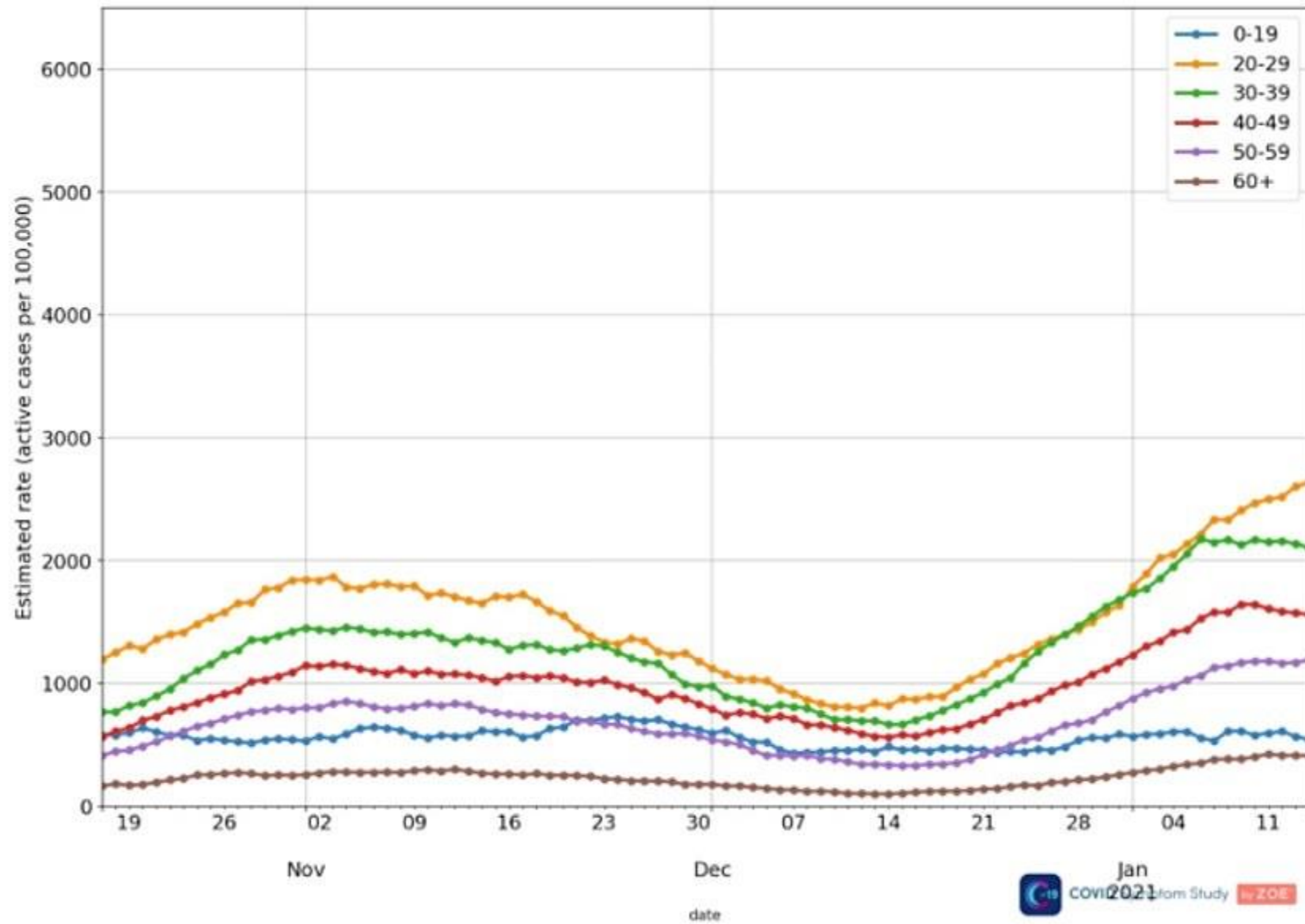
SOUTH WEST



1.2 TO 1.5
+4 to +7

HOW SYMPTOMATIC CASES OF COVID HAVE FALLEN IN UK





CORONAVIRUS LATEST

Israel statistics:

2,005,905

Vaccinated: 1st dose

187,813

Vaccinated: 2nd dose

535,049

Cases

77,781

Active cases

1,135

Serious cases

3,910

Deaths

Global statistics:

94,474,770

Cases

2,021,058

Deaths

67,499,297

Recovered

THE TIMES OF ISRAEL

How well does the vaccine work? Israel's real-world stats can be globe's guide

Israel to start vaccinating citizens aged 45+ Sunday

Coronavirus patients' info given to Shin Bet without their knowledge

In leaked video, Netanyahu predicts election win thanks to his handling of COVID

WHO laments 95% of COVID shots given in just 10 countries, Israel among them

Israel hits 2 million vaccinated with 1st dose; police to up closure enforcement

[Coronavirus Worldmeter](#)

[Health Ministry stats \(Hebrew\)](#)

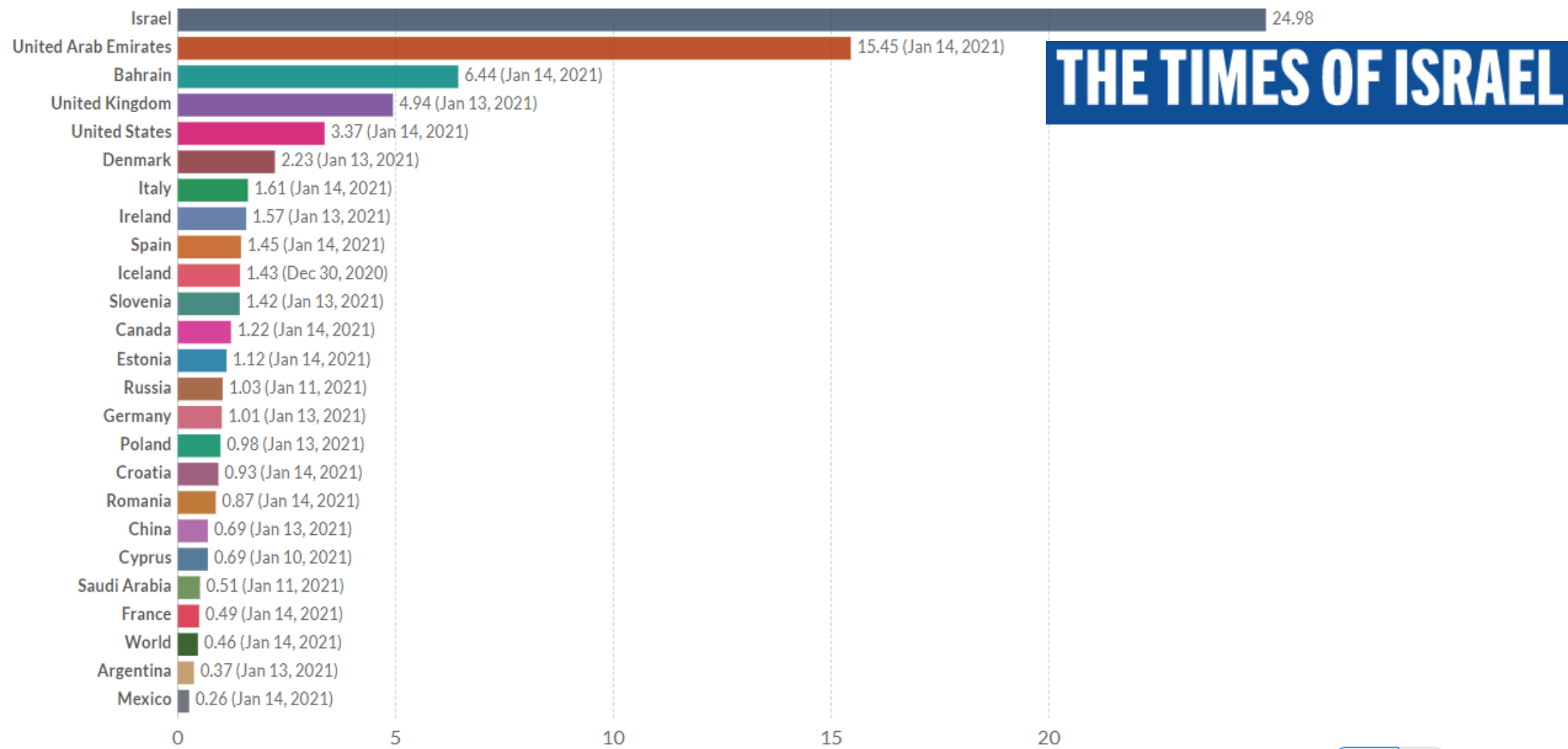
[Health Ministry Coronavirus homepage \(English\)](#)

[All Tol's coverage](#)

COVID-19 vaccination doses administered per 100 people, Jan 15, 2021

Total number of vaccination doses administered per 100 people in the total population. This is counted as a single dose, and may not equal the total number of people vaccinated, depending on the specific dose regime (e.g. people receive multiple doses).

LINEAR LOG + Add country



THE TIMES OF ISRAEL

LINEAR LOG

Source: Official data collated by Our World in Data - Last updated 15 January, 09:40 (London time)

OurWorldInData.org/coronavirus • CC BY

▶ Dec 14, 2020 ○ Jan 15, 2021

THE TIMES OF ISRAEL

Netanyahu vowed last week that Israel would ramp up its vaccine drive further, **to a target of administering 170,000 shots a day**, as a new batch of hundreds of thousands of doses of Pfizer's vaccine touched down at Ben Gurion Airport.

By late March, Israel will have vaccinated 5.2 million citizens against the coronavirus, according to a plan drawn up by the Health Ministry.

Channel 12 revealed Friday that **the percentage of seriously ill over 60's out of the total confirmed cases had dropped drastically in recent days from 2.5% to 1.5%**.

"We got used to seeing that 2.5% of the seriously ill were over sixty, that has suddenly dropped," Gamzu said.

At least 75% of the population over 60 has received at least one shot already, indicating that the vaccine was already having an effect, even though its impact was only expected to come after the second dose.

"This 1.5% is unprecedented, I have not seen this throughout the whole period. The vaccine has a clear effect," he said. "This shows the beginning of the end."

<https://www.tvp.info/51827464/czas-na-wyzsze-nominaly-prezes-nbp-zapowiada-banknot-1000-zlotowy-tvp-info>



FUNDACJA PROMETEUSZ

**Fundacja Prometeusz - szkolenia i
ratownictwo**

e-mail: fundacja@fundacjaprometeusz.pl