

**RAPORT**  
**30.10.2020**

**CORONAVIRUS**  
**TASK FORCE**

**POUFNE/ZAKAZ**  
**ROZPOWSZECHNIANIA**

---



Ministerstwo Zdrowia potwierdziło w piątek **21 629 nowych** przypadków zakażenia koronawirusem w Polsce. To największy bilans od początku epidemii w Polsce. Resort przekazał także informację o śmierci 202 osób, u których stwierdzono infekcję SARS-CoV-2. Łącznie w Polsce zakażenie potwierdzono u ponad 340 tysięcy osób.

**W ciągu doby wykonano ponad 78 tysięcy testów.**

Najwięcej przypadków zakażenia koronawirusem SARS-CoV-2, o których poinformowano w piątek, **dotyczy województwa mazowieckiego, gdzie odnotowano 3416 infekcji.**

Pozostałe przypadki dotyczą województw: wielkopolskiego (3082), kujawsko-pomorskiego (1954), małopolskiego (1914), śląskiego (1761), łódzkiego (1554), lubelskiego (1455), podkarpackiego (1274), pomorskiego (1049), dolnośląskiego (999), zachodniopomorskiego (668), świętokrzyskiego (607), warmińsko-mazurskiego (594), opolskiego (550), lubuskiego (394), podlaskiego (358).

W piątek resort zdrowia opublikował także codzienny raport z danymi epidemiologicznymi.

Wynika z niego, że:

- **23 111 łóżek dla pacjentów z COVID-19 jest dostępnych (+644 w stosunku do dnia poprzedniego),**
- **z tego 15 444 łóżek dla pacjentów z COVID-19 jest zajętych (+813),**
- **1 777 respiratorów jest dostępnych dla pacjentów z COVID-19 (+44),**
- **z tego 1 254 respiratory są wykorzystywane (+51),**
- **496 213 osób jest objętych kwarantanną (+7134),**
- **49 503 osoby są objęte nadzorem epidemiologicznym (+526),**
- **134 724 osoby wyzdrowiały (+5457).**

**Koronawirusa w Polsce pierwszy raz potwierdzono 4 marca 2020.**

**Po 215 dniach, czyli siedmiu miesiącach - dokładnie 4 października - liczba zachorowań przekroczyła 100 tysięcy.**

**Kolejne 100 tysięcy zakażeń było potwierdzonych po 17 dniach - 21 października.**

**Trzecie 100 tysięcy nowych infekcji potwierdzono po 8 dniach (trwało to od 22 do 29 października).**



# DZIENNY RAPORT O KORONAWIRUSIE



**23 111**

liczba łóżek dla  
pacjentów  
z COVID-19



**15 444**

zajęte łóżka  
COVID-19



**1 777**

liczba respiratorów  
dla pacjentów  
z COVID-19



**1254**

zajęte  
respiratory



**496 213**

osoby objęte  
kwarantanną



**49 503**

osoby objęte  
nadzorem  
epidemiologicznym

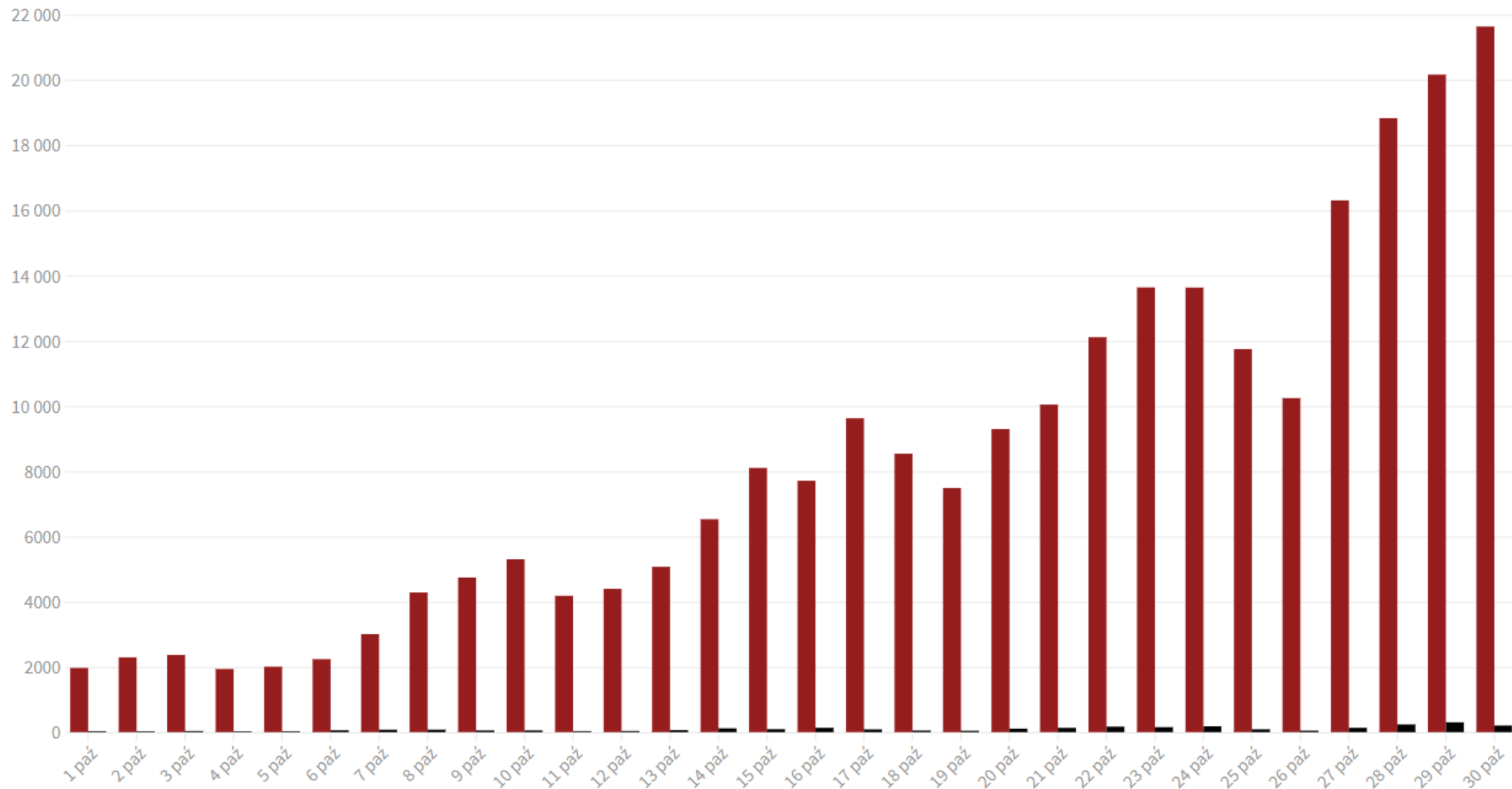


**134 724**

osoby,  
które wyzdrowiały

## Liczba nowych przypadków zakażenia koronawirusem w Polsce od 1 października

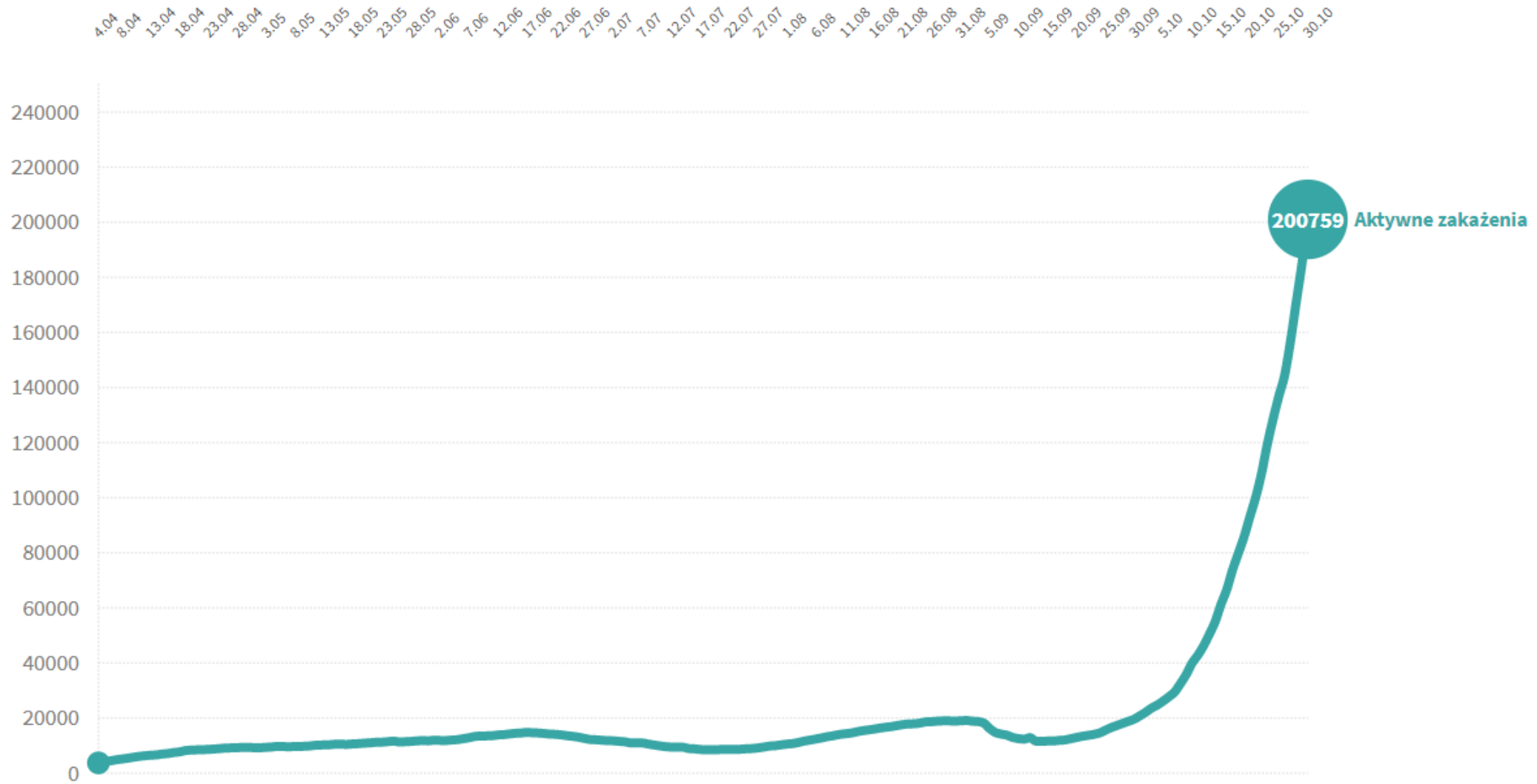
■ Liczba nowych potwierdzonych przypadków zakażenia ■ Liczba nowych przypadków śmiertelnych



# Aktywne przypadki koronawirusa w Polsce

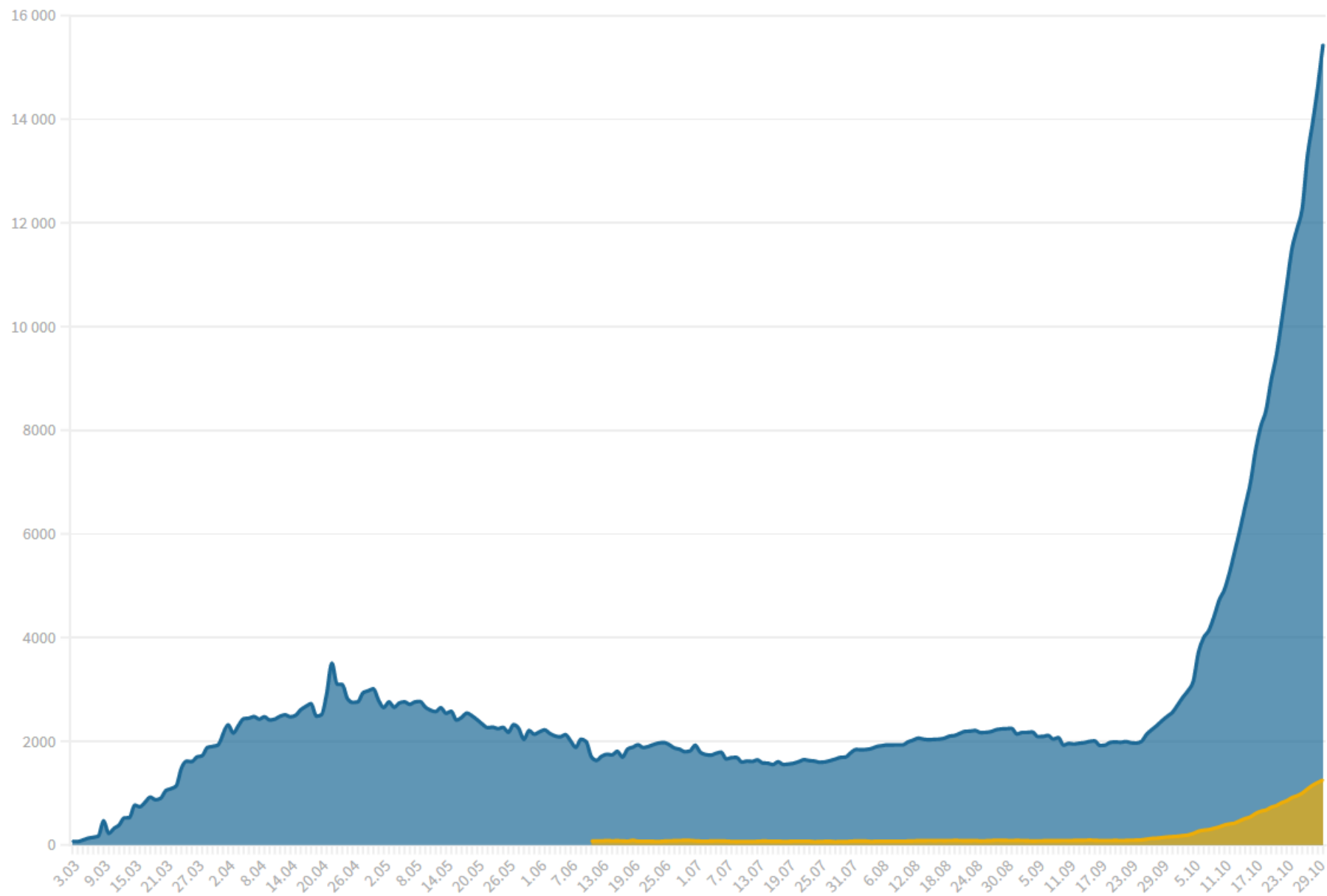
Wykres rozpoczyna się od dnia 4 kwietnia. Od tego dnia podawana jest liczba osób, które wyzdrowiały. Kliknij w datę, aby sprawdzić liczbę aktywnych zakażeń

POKAŻ ANIMACJĘ



# Liczba osób hospitalizowanych na COVID-19 i zajętych respiratorów

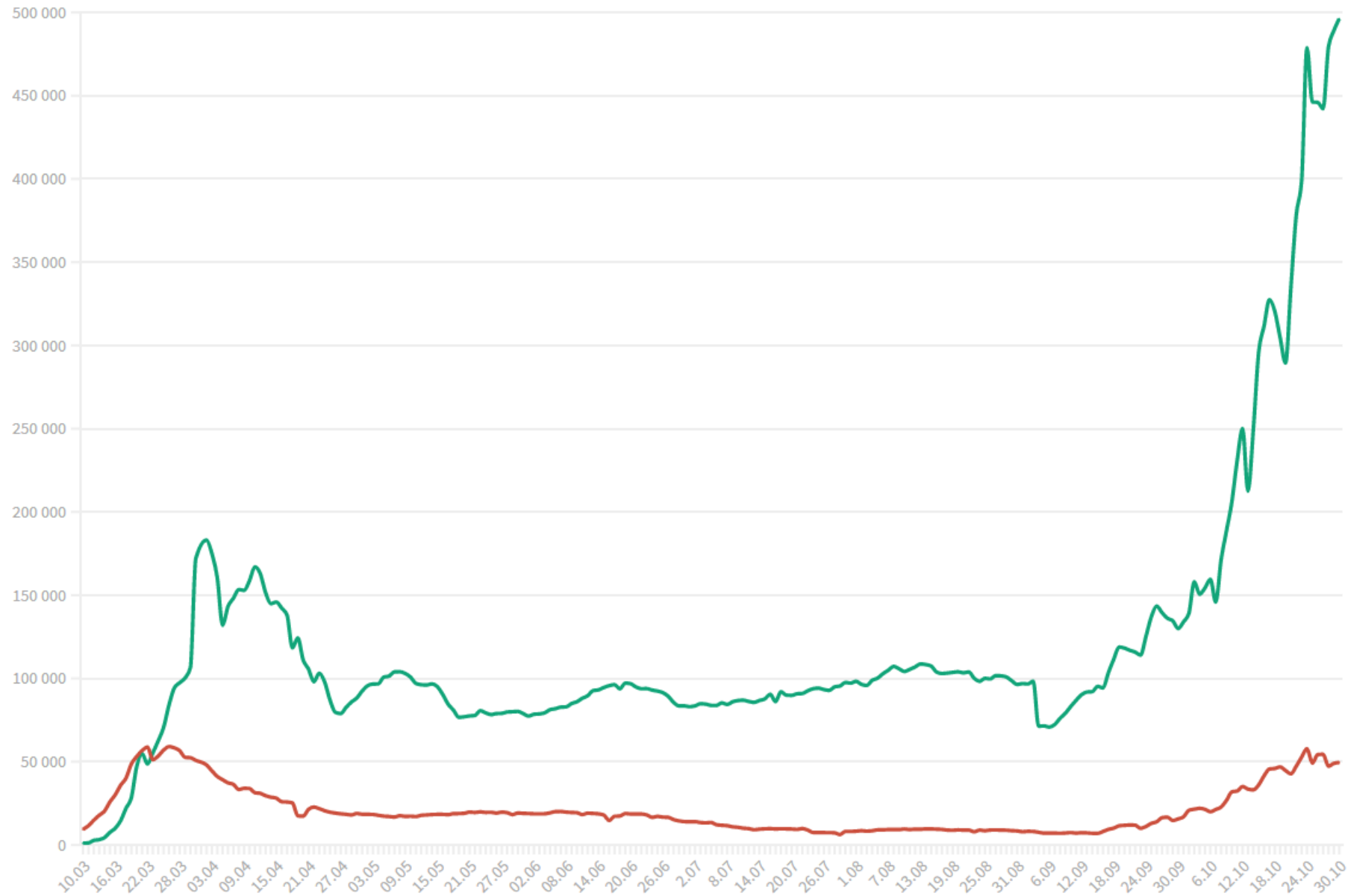
Osoby hospitalizowane Zajęte respiratory





## Liczba osób objętych kwarantanną i nadzorem epidemiologicznym

■ Liczba osób objętych kwarantanną ■ Liczba osób objętych nadzorem epidemiologicznym



# Przypadki koronawirusa w Polsce

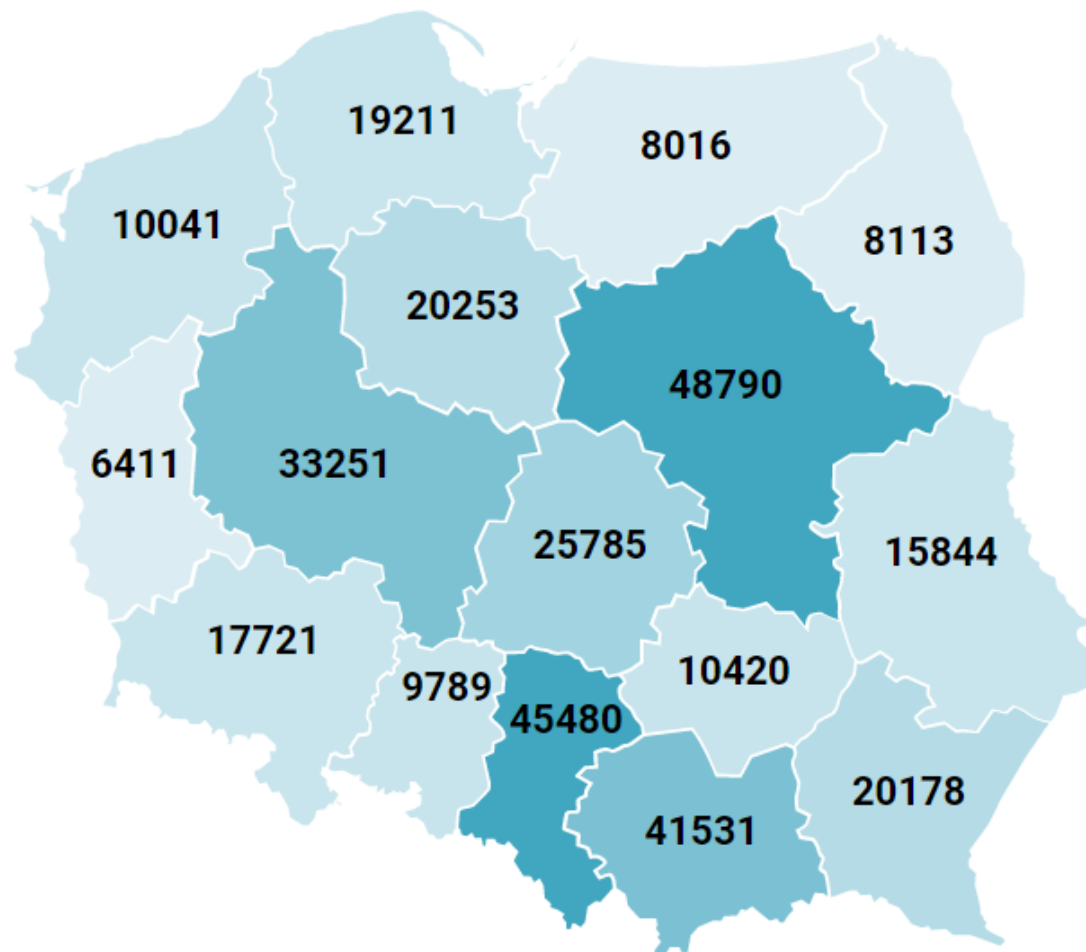
Stan na 30 października, godz. 10:30

Wszystkie zakażenia: **340834**

Dzisiejsze zakażenia: **21629**

Wszystkie śmiertelne: **5351**

Dzisiejsze śmiertelne: **202**

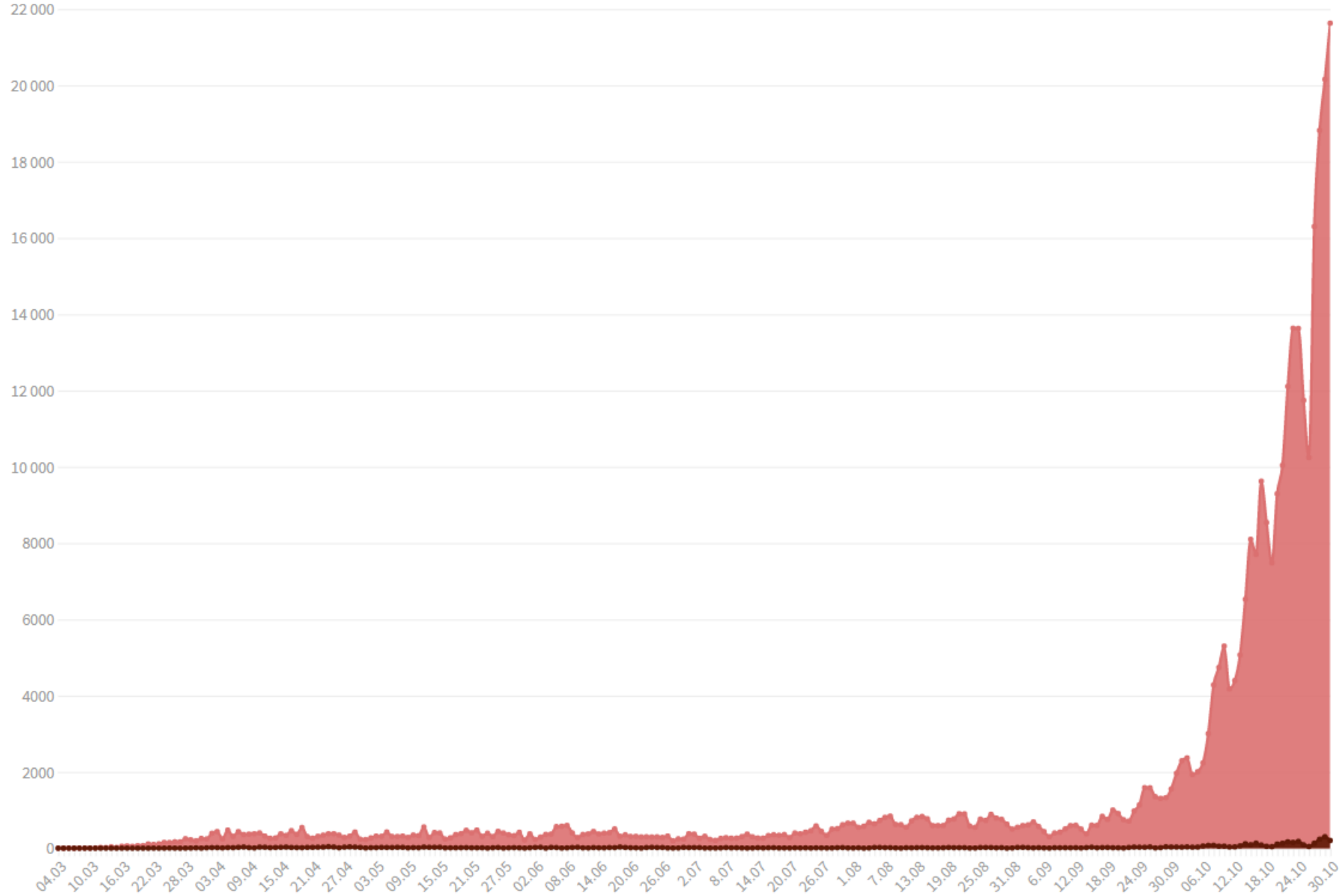


Stan na 30 października, godz. 10:30

Województwo	Zakażenia wszystkie	Zakażenia dzisiaj	Śmiertelne wszystkie	Śmiertelne dzisiaj
Mazowieckie	48790	3416	707	23
Śląskie	45480	1761	892	28
Małopolskie	41531	1914	596	48
Wielkopolskie	33251	3082	582	13
Łódzkie	25785	1554	409	4
Kujawsko-Pomorskie	20253	1954	173	4
Podkarpackie	20178	1274	400	14
Pomorskie	19211	1049	277	13
Dolnośląskie	17721	999	331	12
Lubelskie	15844	1455	225	7
Świętokrzyskie	10420	607	188	9
Zachodniopomorskie	10041	668	89	5
Opolskie	9789	550	203	11
Podlaskie	8113	358	119	5
Warmińsko-Mazurskie	8016	594	95	3
Lubuskie	6411	394	65	3

# Liczba nowych przypadków zakażenia koronawirusem w Polsce w kolejnych dniach (od początku epidemii)

Potwierdzone zakażenia Potwierdzone przypadki śmiertelne

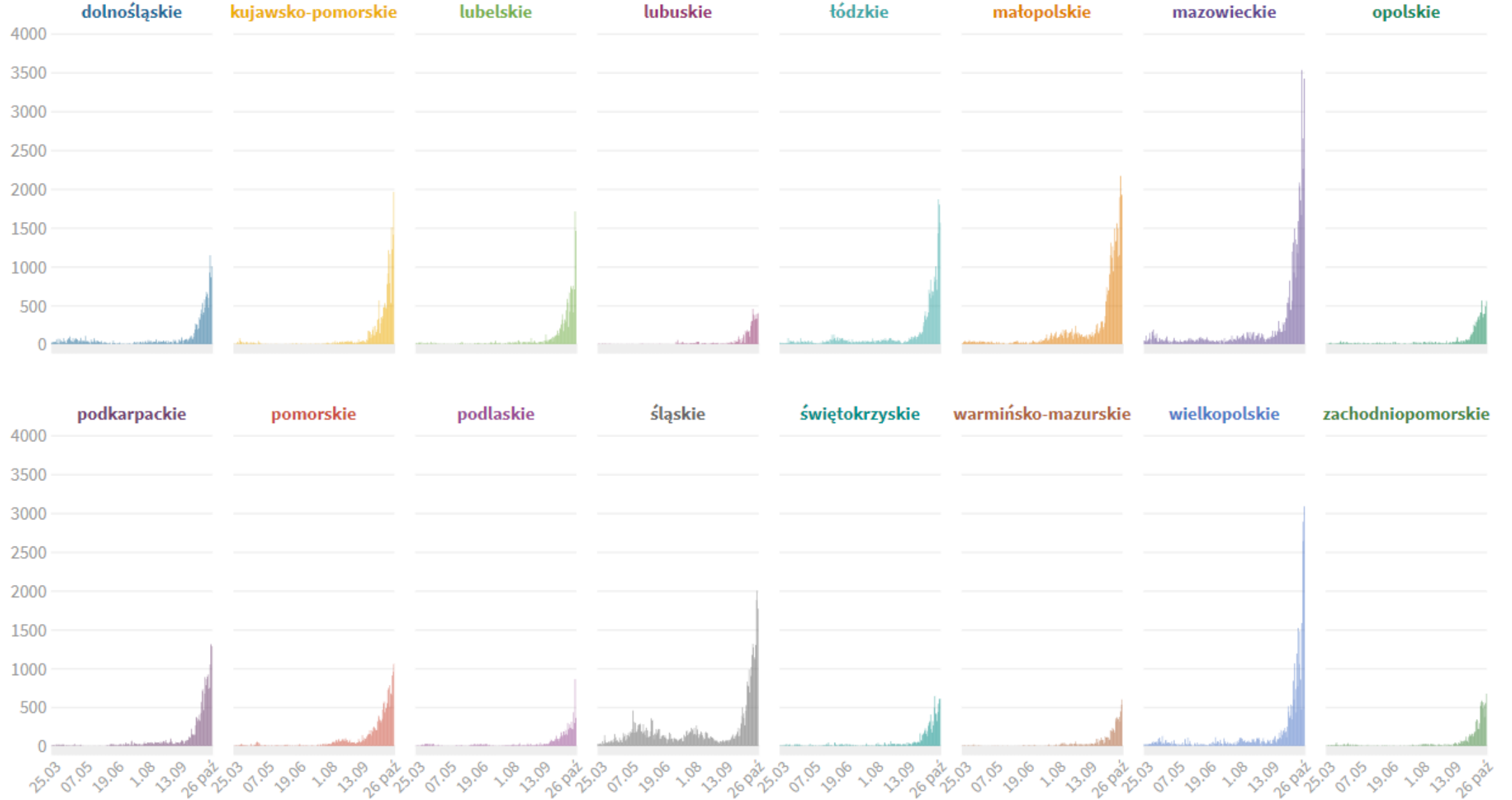


Źródło: Ministerstwo Zdrowia



# Liczba nowych przypadków zakażenia koronawirusem w kolejnych dniach

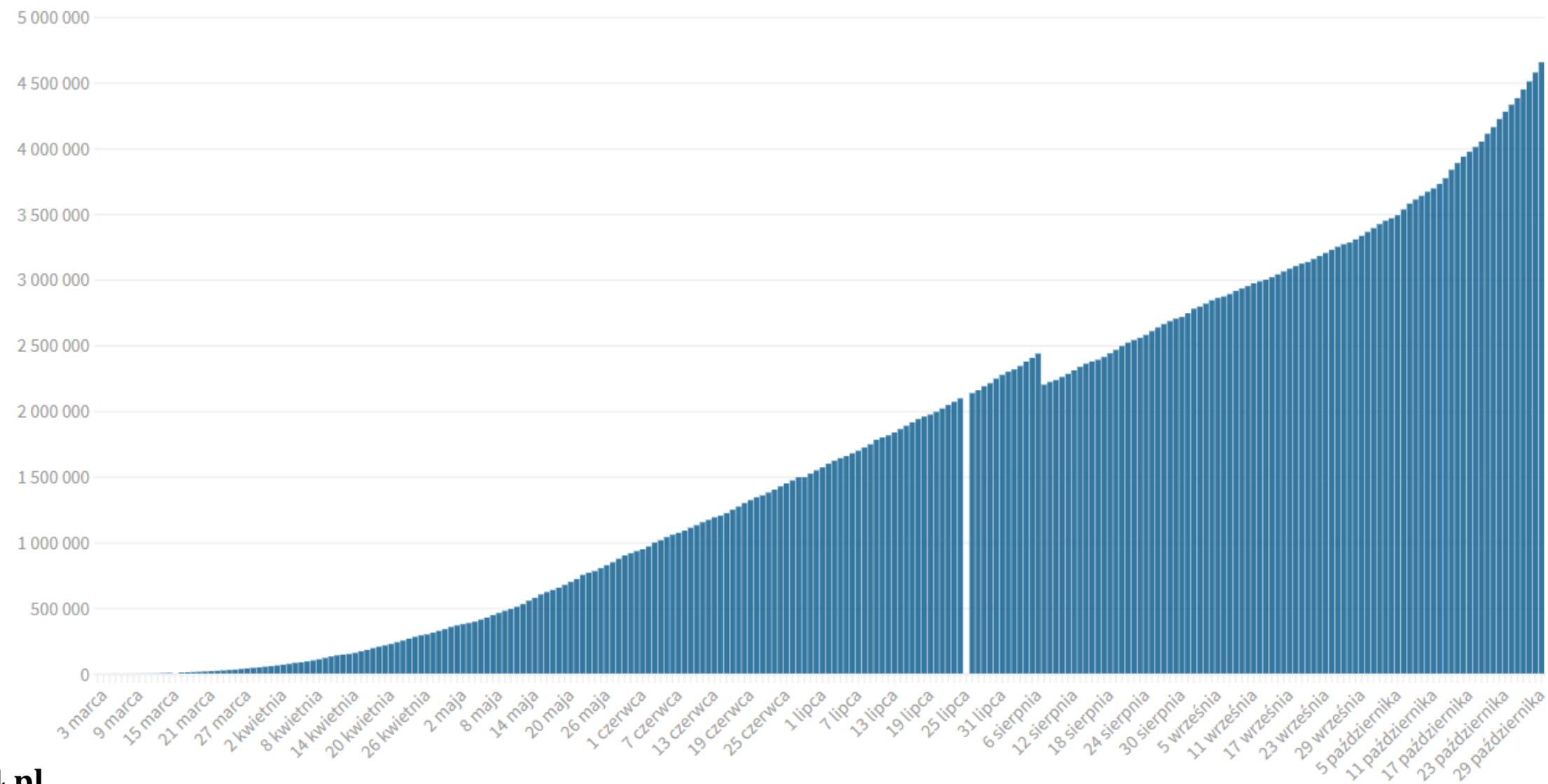
od 25 marca



# Suma testów na SARS-CoV-2 wykonanych w Polsce

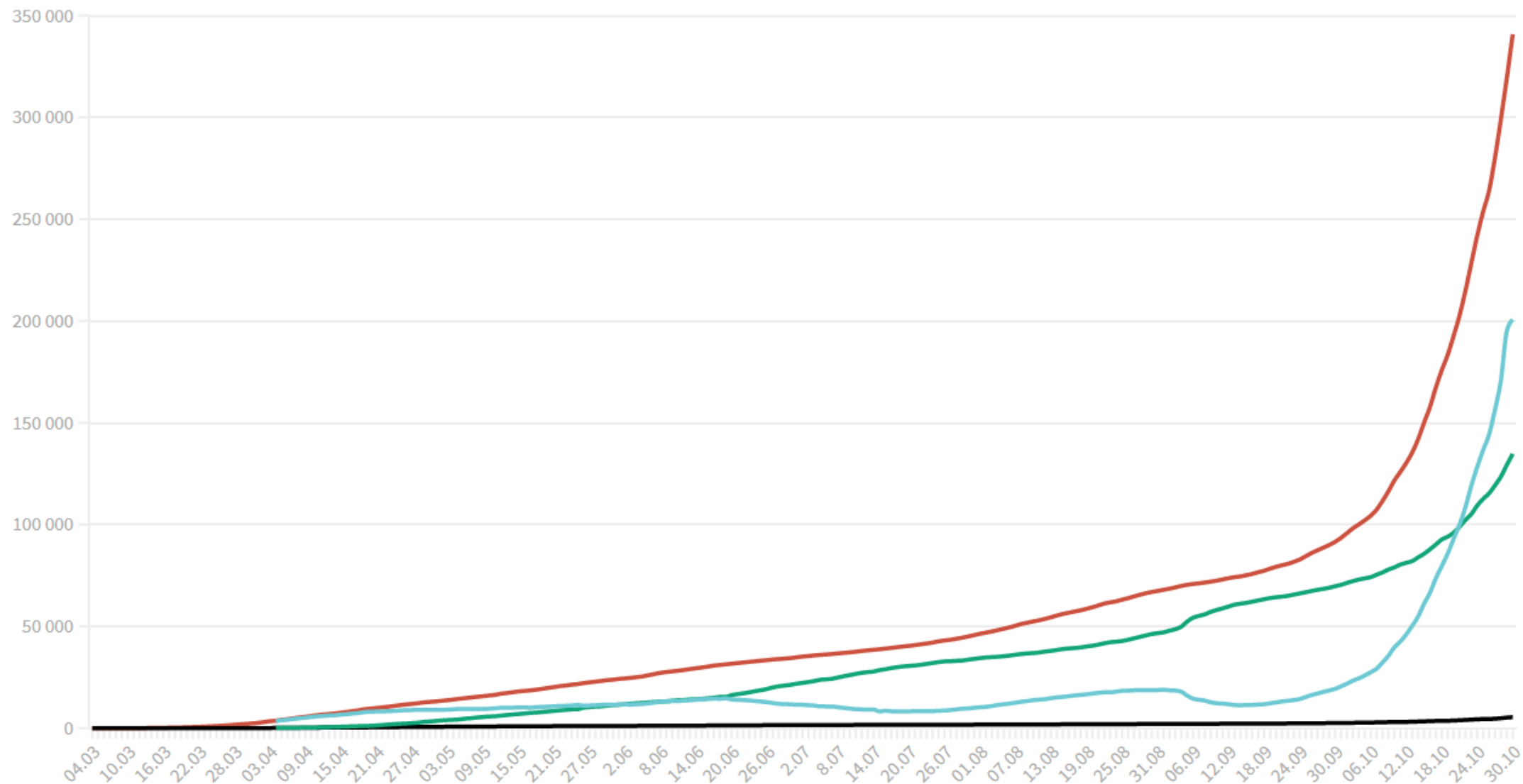
7 i 16 marca oraz 26 lipca nie podano danych, 8 sierpnia odjęto ok. 230 tys. błędnie zapisanych testów

■ Łączna liczba wykonanych testów



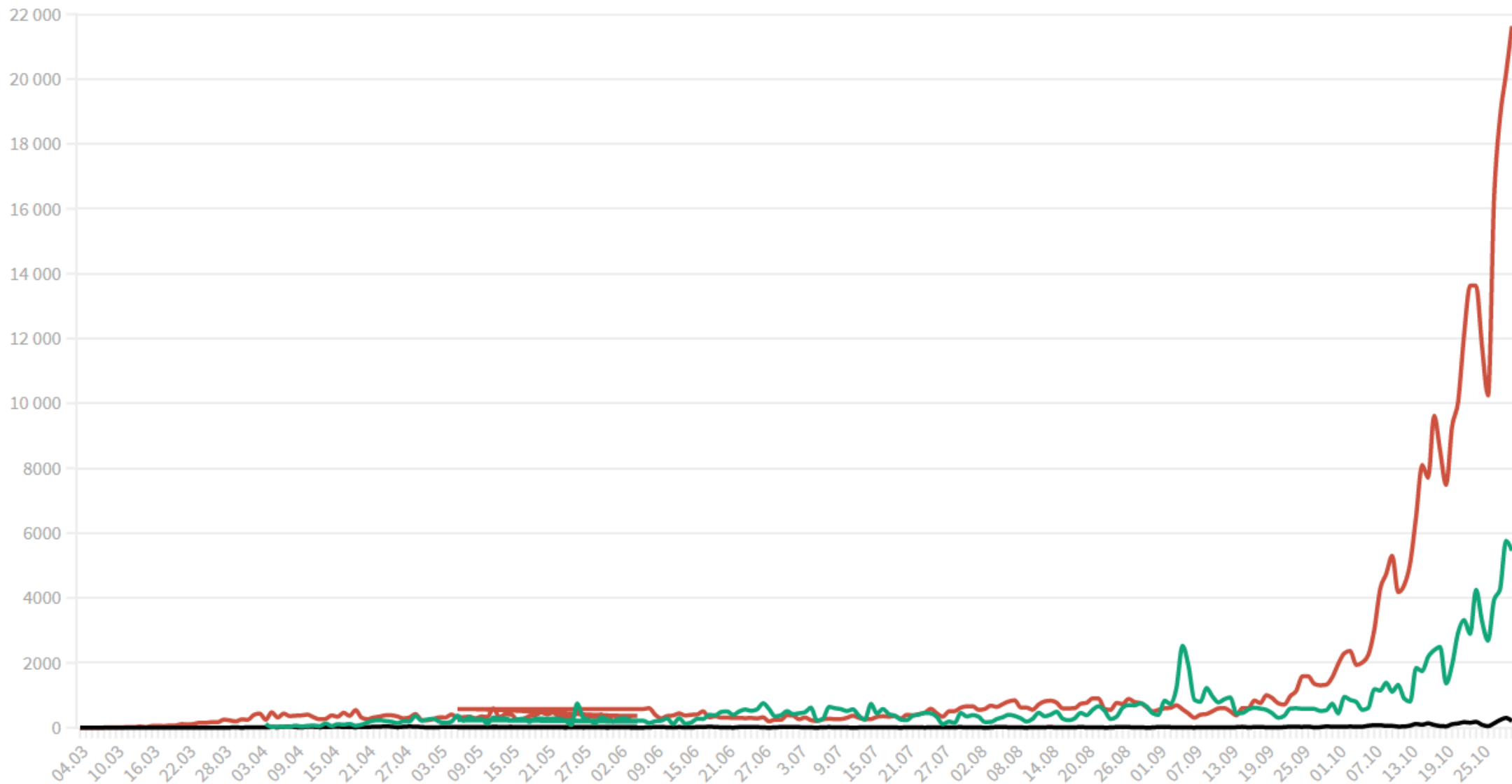
# Koronawirus w Polsce

Zakażenia Zgony Wyzdrowienia Aktywne przypadki



# Koronawirus w Polsce: dzienne statystyki

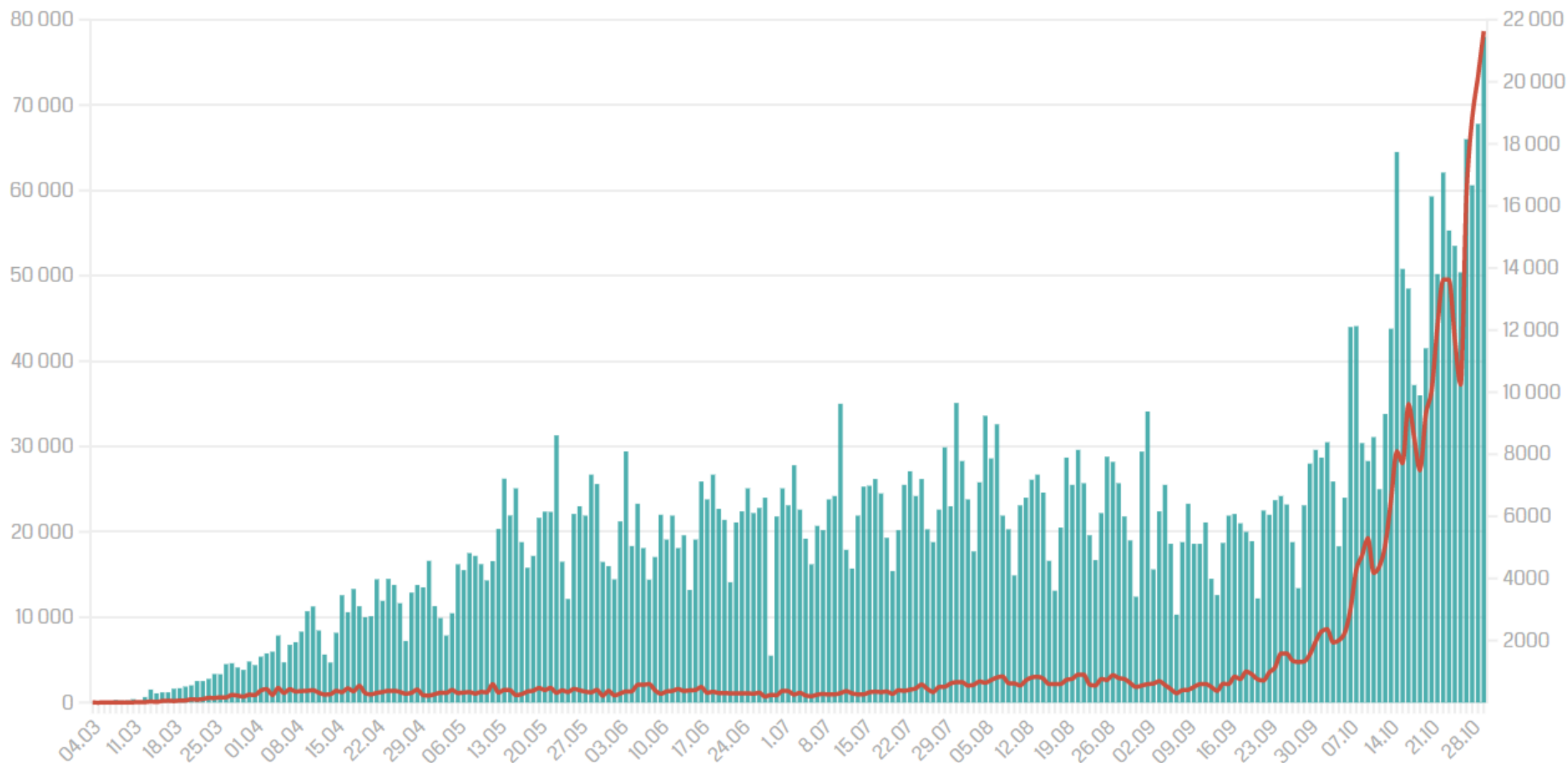
Zakażenia Zgony Wyzdrowienia





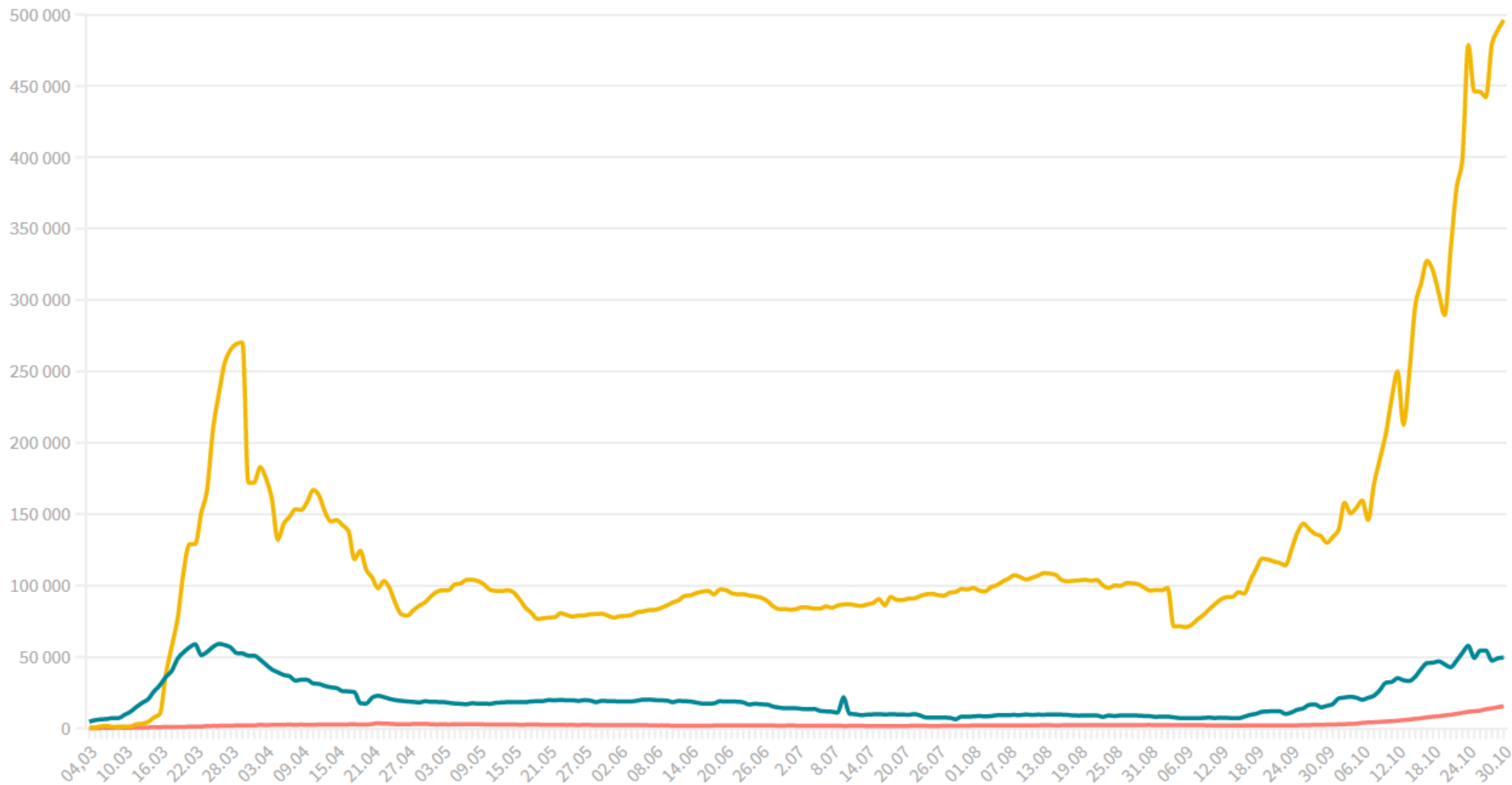
# Dzienna liczba testów i osób zakażonych

■ Liczba nowych zakażeń ■ Liczba wykonanych testów



# Osoby poddane kwarantannie, hospitalizacji oraz pod nadzorem epidemiologicznym

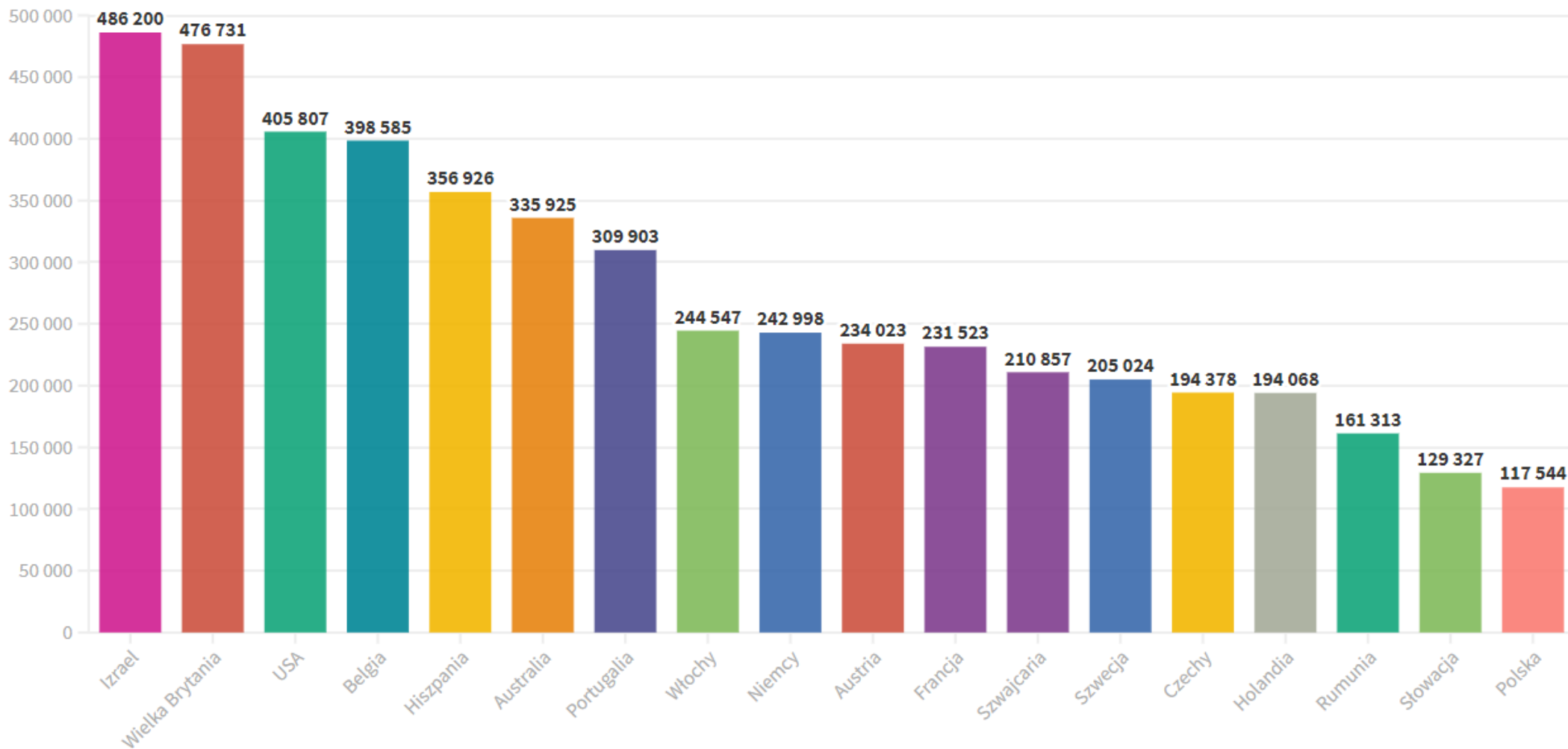
Hospitalizacja Kwarantanna Nadzór epidemiologiczny



## Testy na koronawirusa w wybranych krajach

Liczba testów na 1 mln populacji [AKTUALIZACJA 27.10]

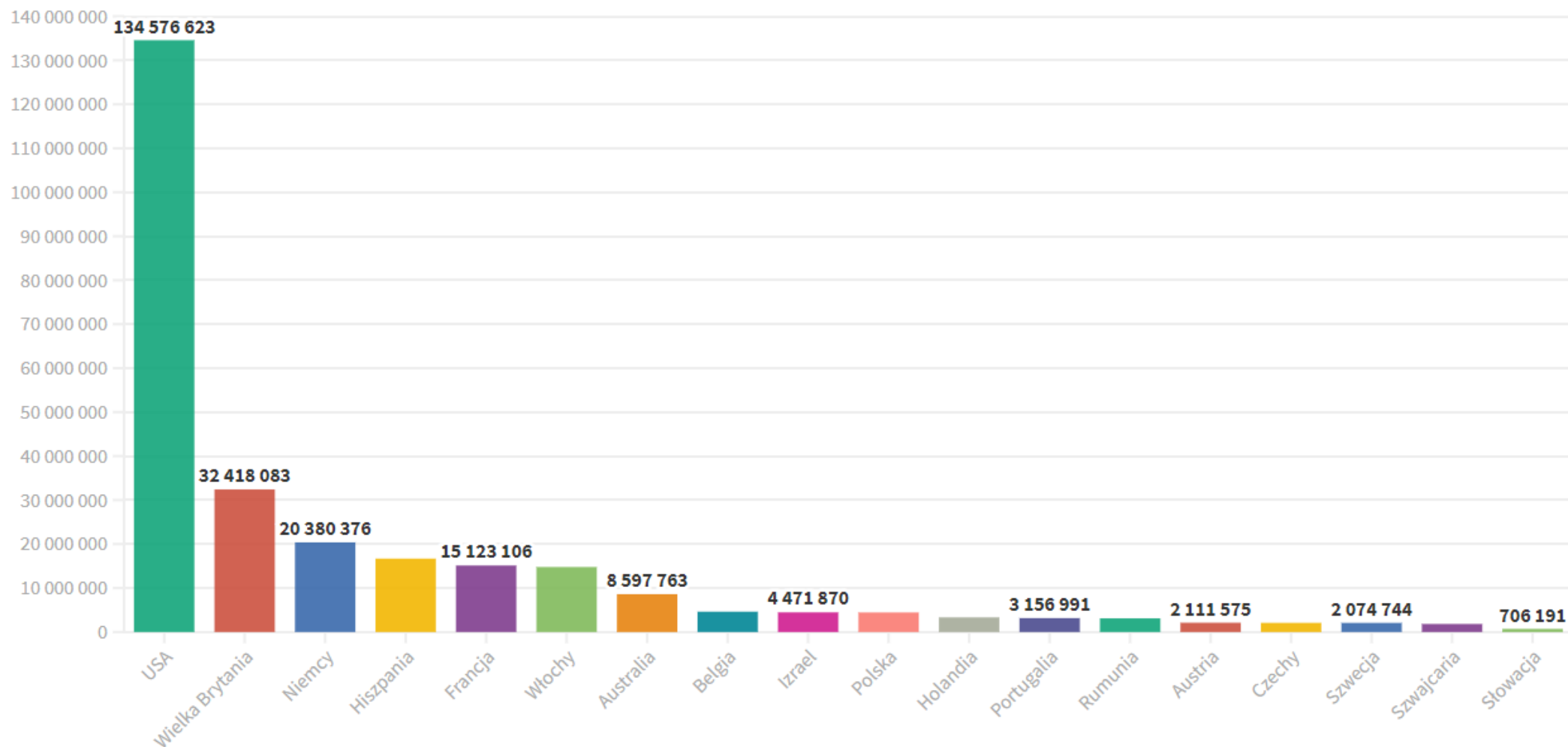
USA Wielka Brytania Niemcy Hiszpania Francja Włochy Australia Izrael Belgia Polska Portugalia Holandia Rumunia Austria  
Szwecja Czechy Szwajcaria Słowacja



## Testy na koronawirusa w wybranych krajach

Suma wszystkich wykonanych testów [AKTUALIZACJA 27.10]

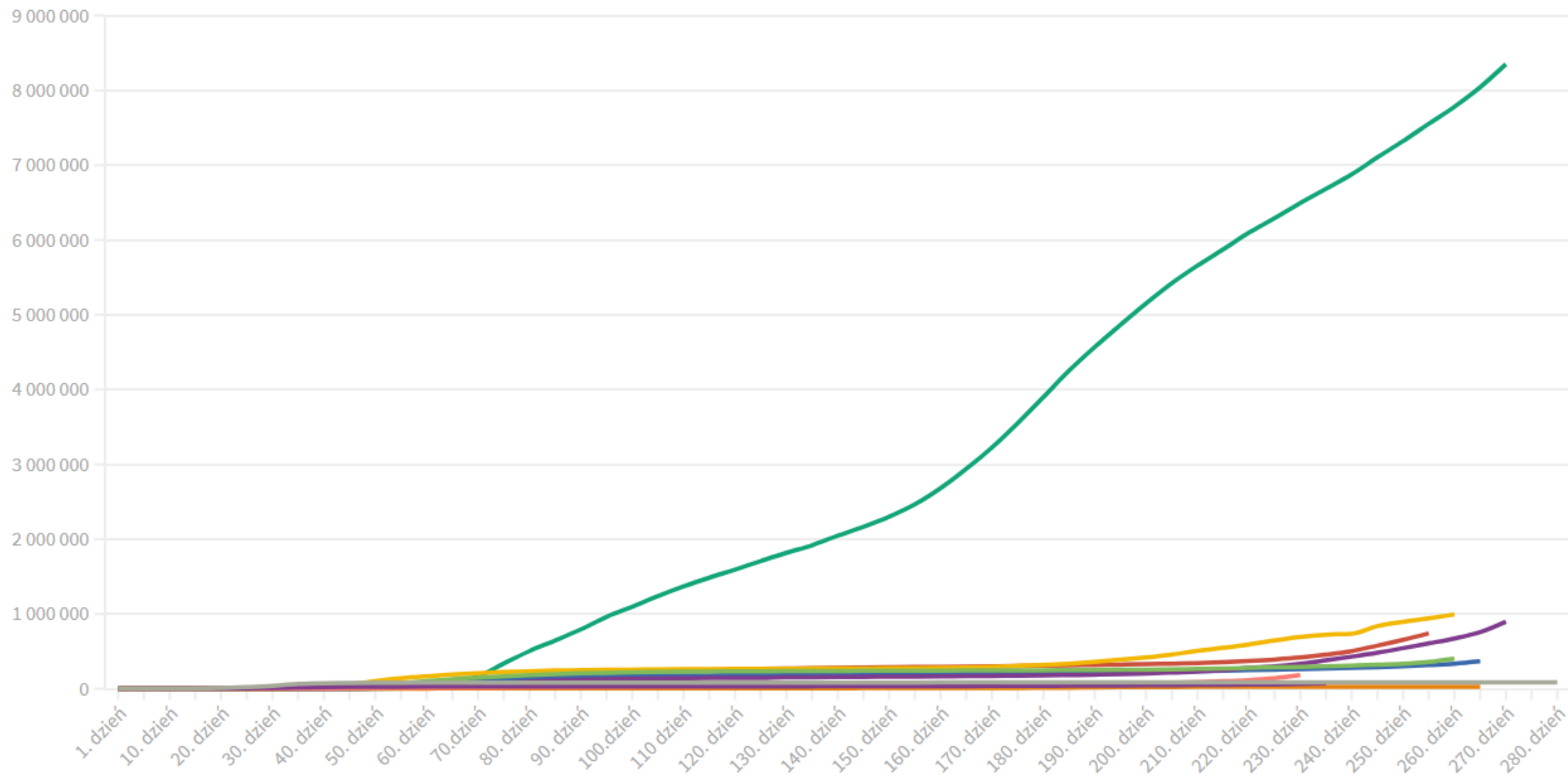
USA Wielka Brytania Niemcy Hiszpania Francja Włochy Australia Izrael Belgia Polska Portugalia Holandia Rumunia Austria  
Szwecja Czechy Szwajcaria Słowacja



# Tempo rozwoju epidemii w wybranych krajach

[AKTUALIZACJA 19.10]

USA Wielka Brytania Niemcy Hiszpania Francja Włochy Australia Polska Szwajcaria Chiny



<https://www.rynekzdrowia.pl/Polityka-zdrowotna/Powstana-kolejne-szpitala-tymczasowe-Premier-zobowiazal-m-in-Orlen-Lotos-KGHM-PKO-BP-do-ich-budowy,214471,14.html>

**Sześć spółek Skarbu Państw, m.in. Orlen, Lotos, KGHM, PKO BP, zostało zobowiązanych przez premiera Mateusza Morawieckiego do budowy szpitali tymczasowych**

- powiedział w piątek (30 października) szef KPRM Michał Dworczyk.

Spółki będą podpisywały umowy na refinansowanie kosztów budowy z Ministerstwem Aktywów Państwowych - mówił.

Poinformował, że spółki Skarbu Państwa będą odpisywały umowy z Ministerstwem Aktywów Państwowych.

- ***Te umowy dotyczą refinansowania samych inwestycji. Spółki muszą sobie poradzić z tymi projektami same*** - zaznaczył.



# Lokalizacje **SZPITALI TYMCZASOWYCH**



**5500**  
miejsc dla pacjentów





Na zmianie dla 500 pacjentów  
będzie pracować **ok. 250 osób:**



**25**  
lekarzy



**80**  
pielęgniarek



**25**  
ratowników  
medycznych



**120**  
opiekunów  
medycznych





# Szpital Narodowy

w liczbach



**1200**  
miejsc



**300**  
miejsc - etap I

4

mobilne  
RTG

2

USG

45

respiratorów

45  
km

przewodów  
elektrycznych

3

wytwornice  
tlenu

5  
km

rur  
miedzianych  
do tlenu

160

kardiomonitorów

W czwartek wieczorem **Mazowiecki Urząd Wojewódzki** poinformował, że **spośród 160 respiratorów przeznaczonych do leczenia chorych na COVID-19, zajętych jest 158**. Wojewoda zapewnia, że liczba urządzeń będzie sukcesywnie rosnąć.



**2445 / 1845** - Ogółem liczba łóżek dla pacjentów z COVID-19 / zajęte łóżka z potwierdzonym COVID-19



**160 / 158** - Ogółem respiratory dla pacjentów COVID-19 / zajęte respiratory



**154** - Liczba decyzji wydanych przez wojewodę

**W województwie mazowieckim liczba łóżek dla chorych na COVID-19 wynosi obecnie 2 445. Spośród nich zajęte jest 1845. Na Mazowszu 83 szpitale wyznaczone są do opieki nad pacjentami zakażonymi koronawirusem.**

*"W najbliższych dniach wojewoda planuje poszerzyć bazę łóżkową dla pacjentów z COVID-19 w mazowieckich szpitalach o 3000 miejsc i również baza łóżek respiratorowych zgodnie z decyzjami będzie sukcesywnie powiększana" - poinformowało biuro prasowe wojewody mazowieckiego Konstantego Radziwiłła. Choć dzień wcześniej rzeczniczka urzędu Ewa Filipowicz informowała, że pula łóżek zostanie zwiększona o 300.*

*"Liczba łóżek respiratorowych wynikająca z nałożonych decyzji to 184, jednak nie wszystkie szpitale wdrożyły dotychczas decyzje wojewody. Wszystkie decyzje są konsultowane z dyrekcjami szpitali, NFZ oraz samorządami" - przekazało biuro prasowe.*

Od weekendu gotowy na przyjęcie pacjentów ma być tymczasowy szpital na Stadionie Narodowym.

W pierwszym etapie będzie 300 łóżek. Kolejne mają być dostępne w przyszłym tygodniu.

Jak mówił w "Tak jest" w TVN24 odpowiedzialny za stworzenie placówki doktor Artur Zaczyński, 300 łóżek jest podłączona pod instalację tlenową.

*- Do możliwości tlenoterapii oraz możliwości podłączenia na każdym stanowisku respiratora. Natomiast łóżek intensywnej terapii z pełnym zabezpieczeniem OIOM-owym jest w tej chwili 10 i 14 łóżek złożonego nadzoru, gdzie używa się aparatury do nieinwazyjnego wspomaganie oddechu - powiedział Zaczyński.*

- ***Dzisiaj instalowana jest infrastruktura wrażliwa taka jak komputery i respiratory*** - mówił w piątek rano we "Wstajesz i wiesz" Artur Zaczyński, szef tymczasowego szpitala na Stadionie Narodowym.

Doktor nauk medycznych Artur Zaczyński, wicedyrektor szpitala MSWiA przy Wołoskiej (ten na stadionie jest jego filią) był pytany, czy tymczasowa placówka jest już gotowa do przyjęcia pacjentów. - *Działalność lecznicza wymaga skoordynowania działań zarówno lekarzy, pielęgniarek i ratowników medycznych, całego serwisu, nauczania się dróg, wchodzenia, schodzenia, ubierania się. To są całkowicie nowe warunki. Decyzja o otwarciu szpitala nie jest po mojej stronie. To są decyzje administracyjne* - odpowiedział lekarz.

Czego brakuje, by przyjąć pierwszego pacjenta do otwarcia? - ***Dzisiaj instalowana jest infrastruktura wrażliwa taka jak komputery i respiratory***. Cały dzień będziemy pracować, żeby to mogło działać. Pamiętajmy o tym, że jak grodzie się zamkną i wjedzie pierwszy pacjent, jest to strefa skażona. W tym momencie nie można już nic poprawić. Musimy to wszystko przetestować - opisywał doktor Zaczyński.

Jak podkreślił, ostatnie dwa tygodnie były bardzo aktywne dla całego zespołu tworzącego szpital. - *Wszyscy pracowali 24 godziny na dobę. Przeszczepiliśmy wszystkie nasze doświadczenia ze szpitala MSWiA na Wołoskiej do szpitala na Stadionie Narodowym, ale żeby to zrobić, potrzebna była kadra 400 osób, które cały czas pracowały nad logistyką* - powiedział Artur Zaczyński.

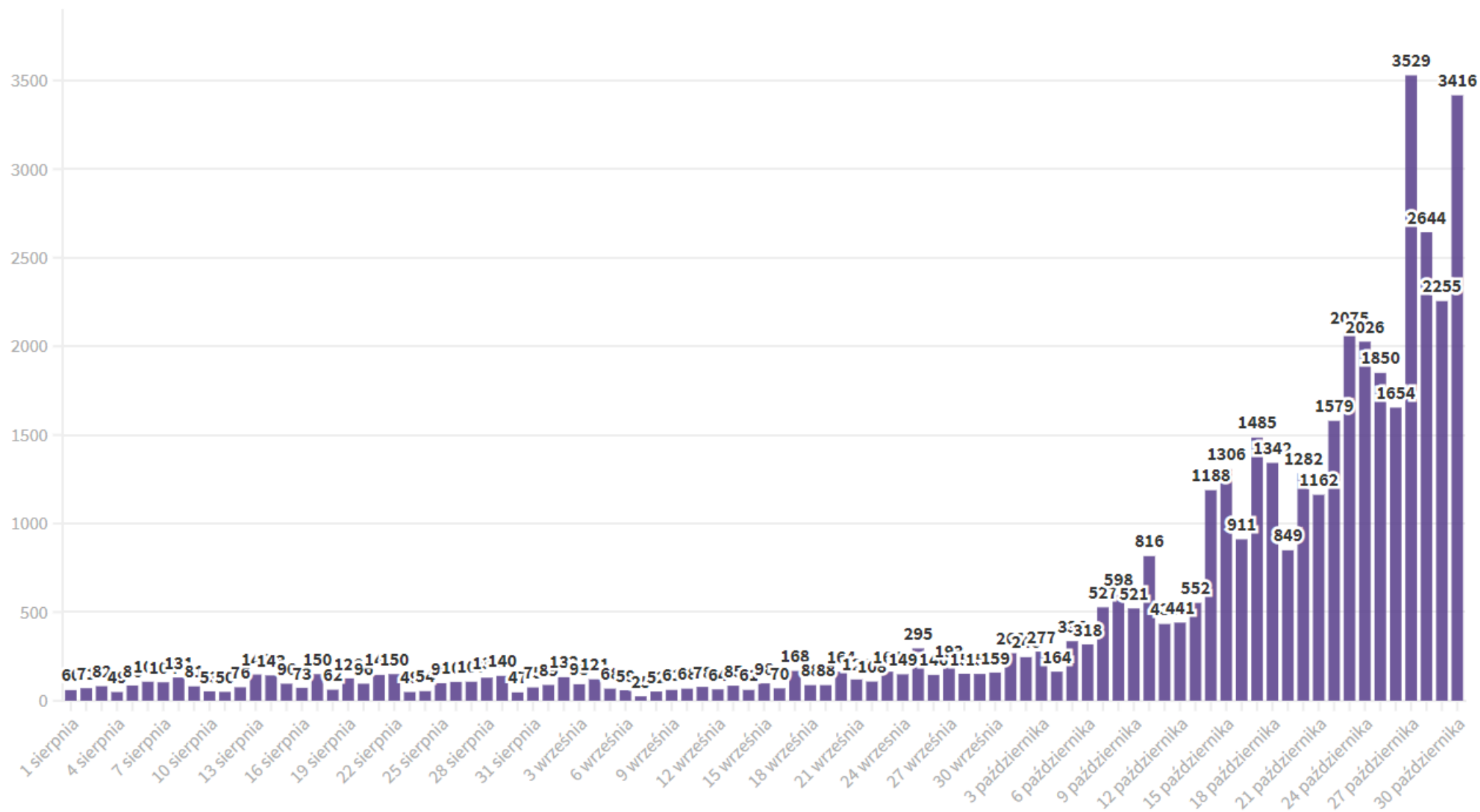
Pojawiło się pytanie, kiedy do tymczasowego szpitala trafią pierwsi pacjenci. - ***Jeżeli będzie przeciążenie systemu ochrony zdrowia na terenie Mazowsza, to myślę, że w ciągu weekendu jesteśmy w stanie zacząć opróżniać szpitale z pacjentów "lżejszych"*** - stwierdził rozmówca TVN24.

- ***Musimy pamiętać, że to nie jest szpital, który dysponuje SOR-em, w którym będą przyjmowane karetki, które wożą pacjentów niezdiagnozowanych*** - zastrzegł.

Podkreślił, że w szpitalu na Stadionie Narodowym **zapewniona jest infrastruktura dla osób, które przeszły już ostrą fazę lub nie wymagają specjalistycznego leczenia**. - *My jesteśmy po to, aby zwolnić oddziały z tych pacjentów, którzy są w stanach stabilnych, dając szanse pacjentom, którzy trafią na szpitalne oddziały ratunkowe i będą wymagać specjalistycznego leczenia* - sprecyzował.

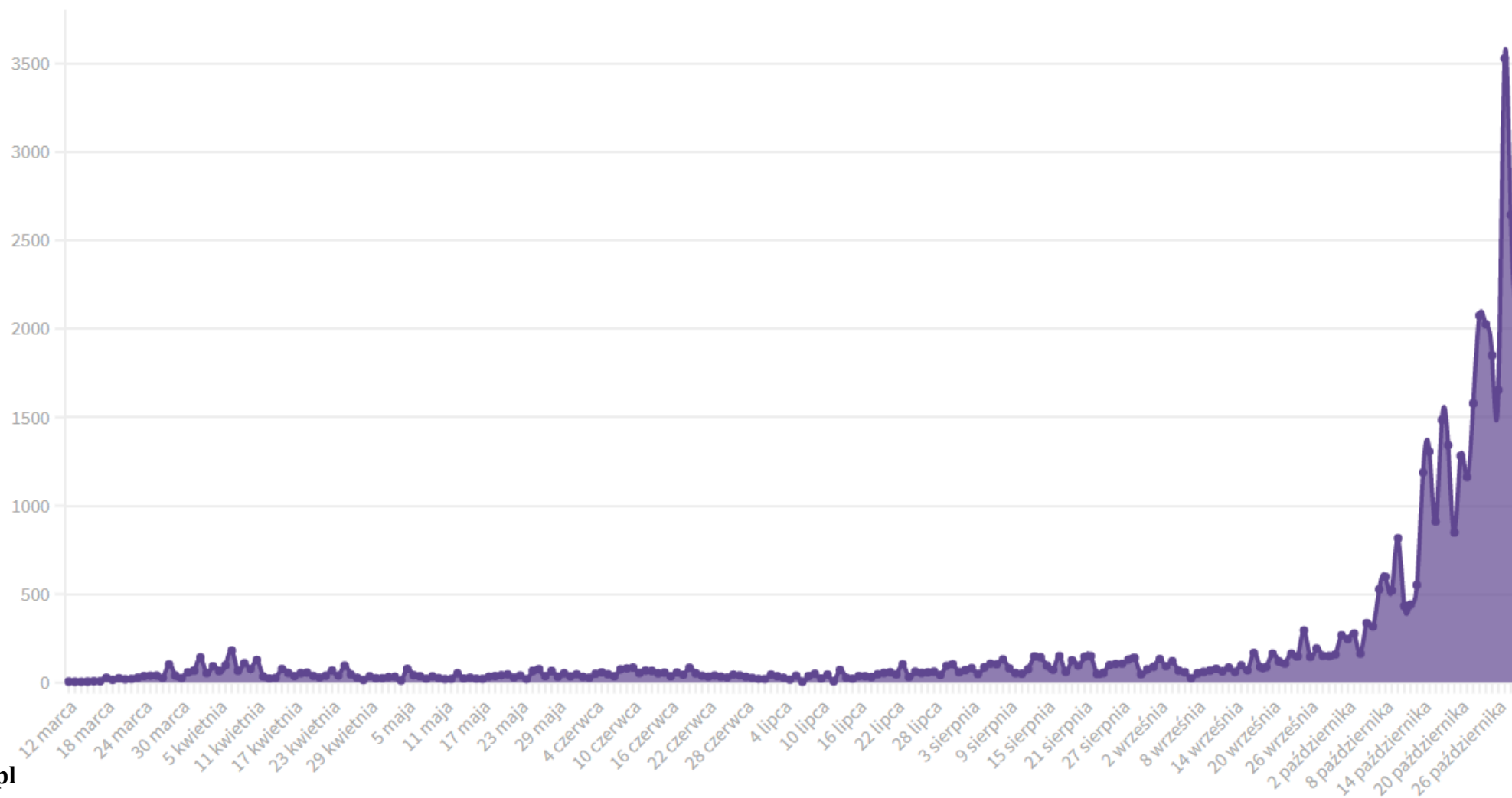
**Jak wskazał, informacje o pacjentach będą przekazywane poprzez centrum koordynacji, które - jak stwierdził Zaczyński - wchodzi w fazę wykonawczą.**

## Nowe przypadki zakażeń koronawirusem na Mazowszu (od 1 sierpnia)



## Dynamika nowych przypadków koronawirusa na Mazowszu

■ dobowy przyrost zakażeń



# **937 z 3529 potwierdzonych w ostatnich godzinach infekcji wirusem SARS-CoV-2 przypada na Warszawę, liczba zakażeń wzrosła w mieście do 16 318**

## **Gdzie zrobić test na koronawirusa w Warszawie?**

### **Bemowo i Włochy**

- SZPZLO Warszawa-Bemowo – Włochy, ul. Gen. Meriana C. Coopera 5, tel. 787 867 448
- SZPZLO Warszawa-Bemowo - Włochy, ul. Cegielniana 8, tel. 787 867 448 - punkt mobilny
- MEDiGEN Sp. z o.o., ul. Morcinka 5/19, tel. 22 638 35 38, 882 740 819

### **Białołęka**

- SPZOZ Warszawa-Białołęka, ul. Milenijna 4, tel. 22 519 33 88 - punkt mobilny

### **Mokotów**

- SZPZLO Warszawa-Mokotów, ul. Stanisława Kostki Potockiego 31a, tel. 517 395 364 - punkt mobilny
- Narodowy Instytut Zdrowia Publicznego – Państwowy Zakład Higieny, ul. Powsińska 61/63, tel. 22 550 96 92
- WSPRiT Meditrans, ul. Woronicza 19, (wjazd bramą od ul. Magazynowej), tel. 519 197 696 - punkt mobilny
- ALAB Laboratoria Sp. z o.o., ul. Modzelewskiego 37, tel. 22 349 11 97

### **Ochota**

- SZPZLO Warszawa-Ochota, ul. Szczęśliwicka 36, tel. 513 011 867 - punkt mobilny
- SZPZLO Warszawa-Ochota (Ursus), ul. Sosnkowskiego 18, tel. 513 011 866 - punkt mobilny

### **Praga Południe**

- SZPZLO Warszawa-Praga Południe, ul. Kickiego 24, tel. 22 810 25 95
- Medyczne Laboratoria Diagnostyczne INVICTA Sp. z o.o., al. Księcia Józefa Poniatowskiego 1, 585 858 800 - punkt mobilny
- ALAB Laboratoria Sp. z o.o., ul. Fieldorfa 10, tel. 22 349 11 97

### **Praga Północ**

- SZPZLO Warszawa-Praga Północ, ul. Dąbrowszczaków 5a, tel. 22 679 49 12

### **Śródmieście**

- Szpital Solec Sp. z o.o., ul. Solec 93 (brama wjazdowa od ul. Kruczkowskiego), tel. 662 455 311, 660 766 477 - punkt mobilny

### **Targówek**

- SZPZLO Warszawa-Targówek, ul. Poborzańska 6, tel. 724 305 302 - punkt mobilny

### **Ursynów**

- Instytut Hematologii i Transfuzjologii, ul. I. Gandhi 14, tel. 22 34 96 211
- Diagnostyka Sp. z o.o., al. KEN 61, tel. 663 697 977 - punkt mobilny

### **Wawer**

- SZPZLO Warszawa-Wawer, ul. Żegańska 1, tel. 506 745 833

### **Wesoła**

- SZPZLO Warszawa Wesoła, ul. Kilińskiego 48, tel. 667 514 281 - punkt mobilny

### **Wola**

- SPZOZ Warszawa-Wola-Śródmieście, ul. Grzybowska 34, tel. 536 475 462

### **Żoliborz**

- SPZZLO Warszawa-Żoliborz, ul. Żeromskiego 13, tel. 532 725 439
- SPZZLO Warszawa-Żoliborz, ul. Conrada 15, tel. 577 755 807
- Wojskowy Instytut Medycyny Lotniczej, ul. Krasińskiego 54/56, tel. 231 852 988, 727 060 026



## Coronavirus Cases:

**45,470,884**

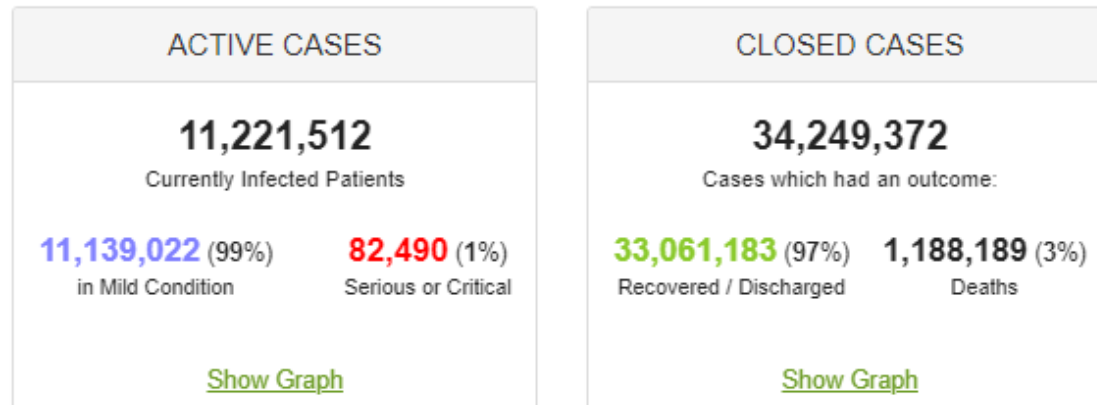
[view by country](#)

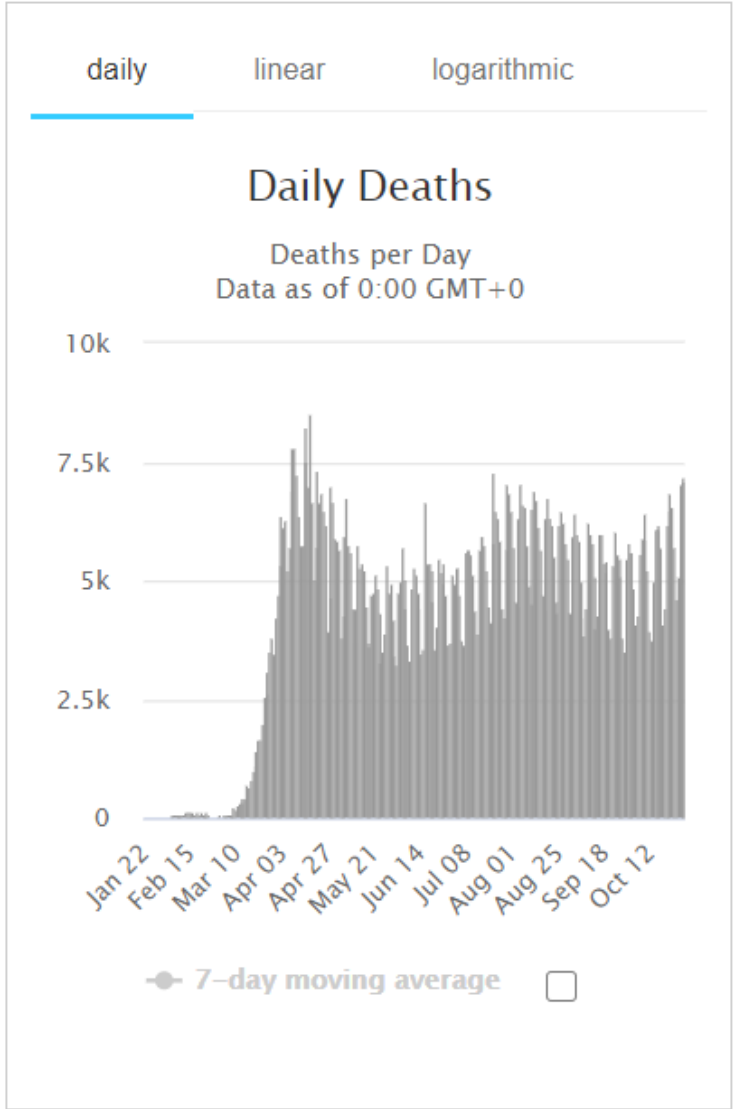
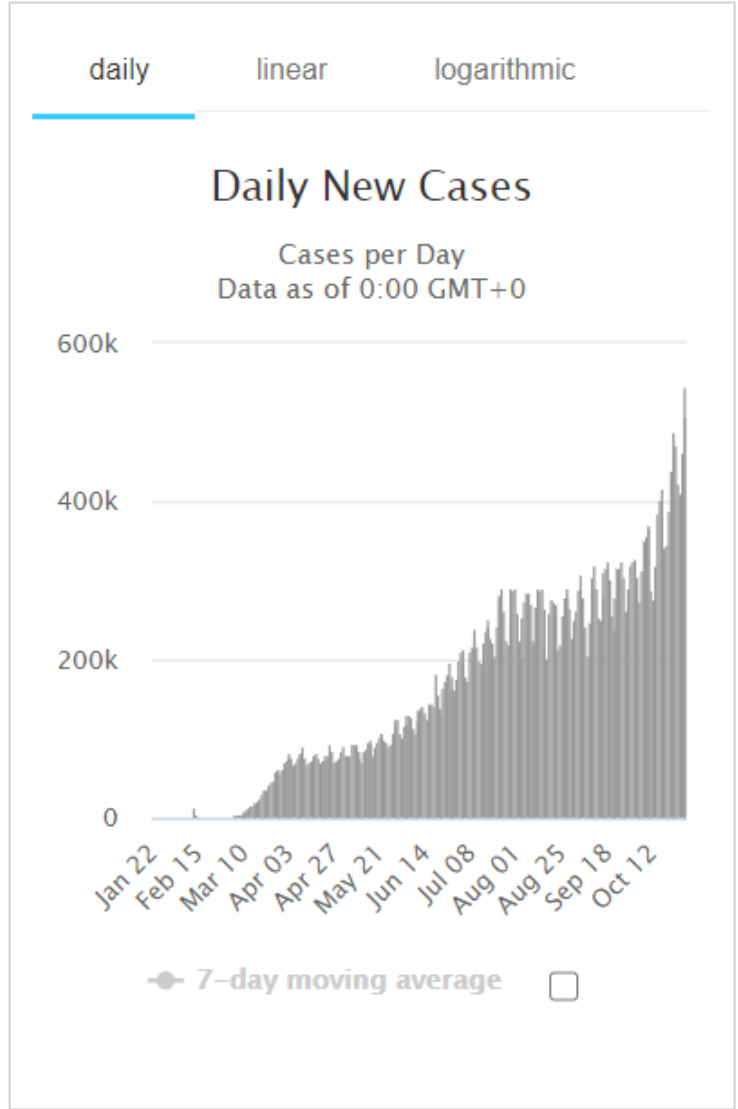
## Deaths:

**1,188,189**

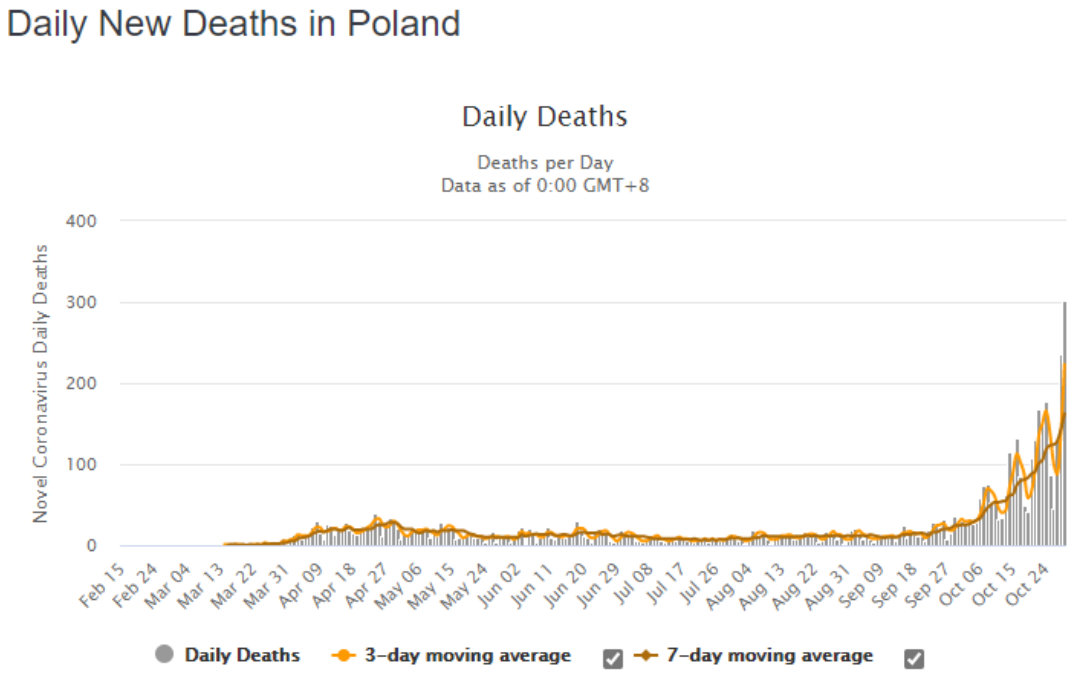
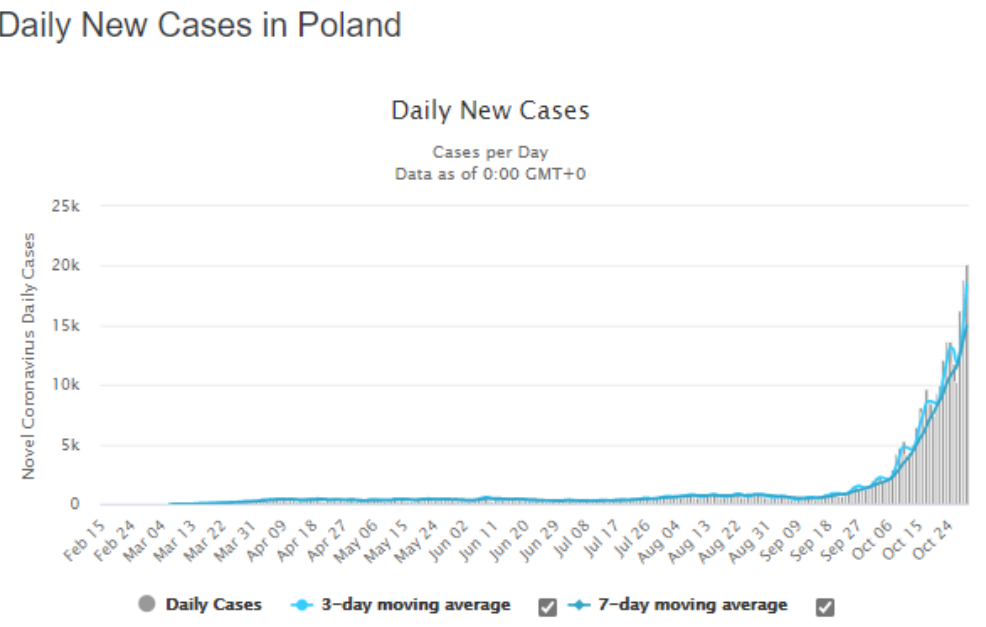
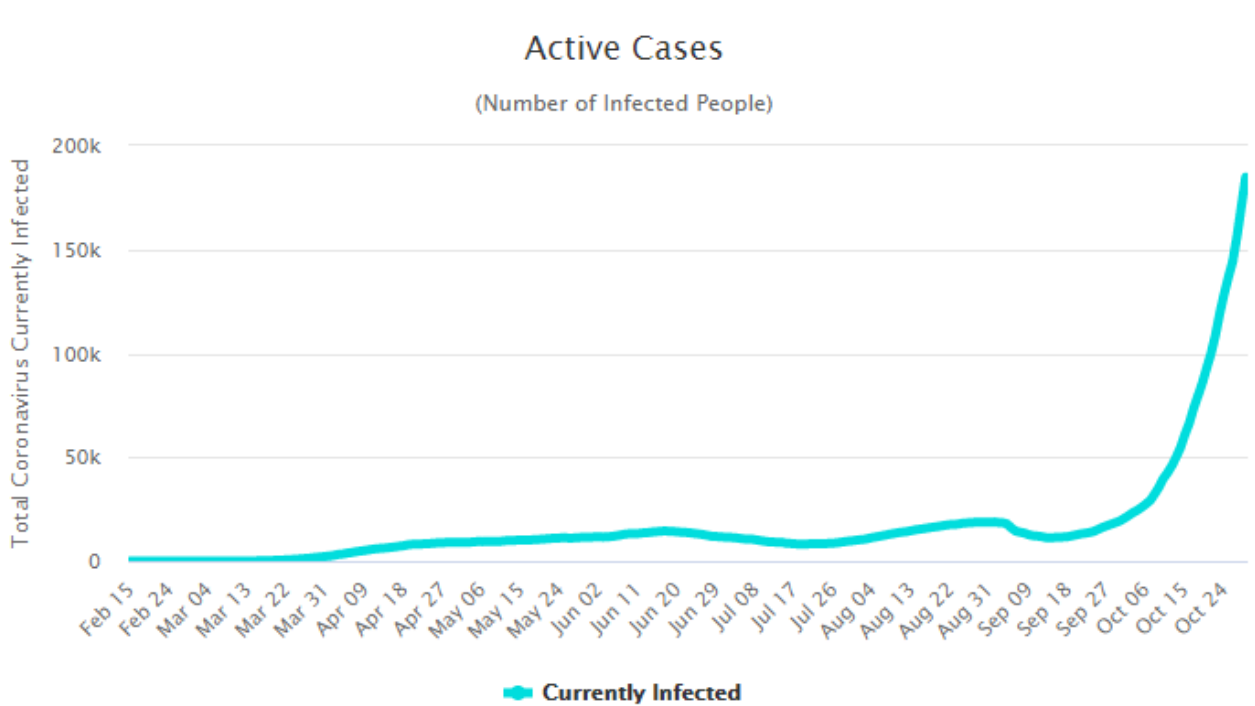
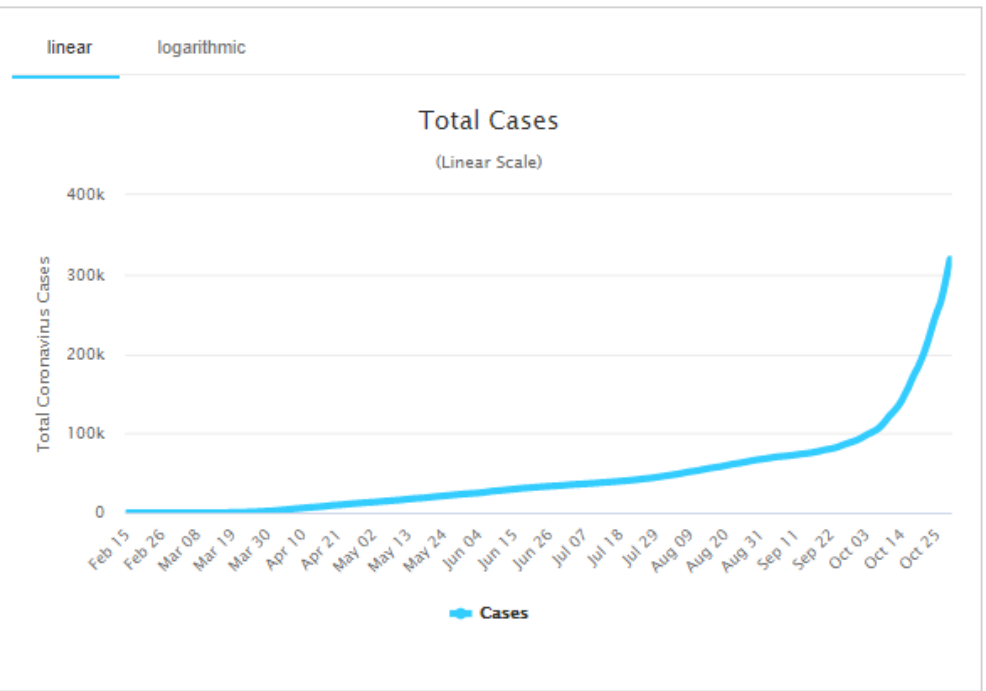
## Recovered:

**33,061,183**





#	Country, Other	Total Cases	New Cases	Total Deaths	New Deaths	Total Recovered	Active Cases	Serious, Critical	Tot Cases/ 1M pop	Deaths/ 1M pop	Total Tests	Tests/ 1M pop	Population
	<b>World</b>	45,470,884	+157,483	1,188,189	+2,451	33,061,183	11,221,512	82,490	5,833	152.4			
1	<a href="#">USA</a>	9,216,077	+3,310	234,207	+30	5,984,184	2,997,686	16,950	27,789	706	141,674,458	427,190	331,642,770
2	<a href="#">India</a>	8,089,593	+1,547	121,144	+13	7,373,375	595,074	8,944	5,843	88	107,728,088	77,813	1,384,456,382
3	<a href="#">Brazil</a>	5,496,402		159,033		4,954,159	383,210	8,318	25,798	746	21,900,000	102,789	213,056,940
4	<a href="#">Russia</a>	1,599,976	+18,283	27,656	+355	1,200,560	371,760	2,300	10,962	189	59,866,561	410,171	145,955,236
5	<a href="#">France</a>	1,282,769		36,020		115,287	1,131,462	3,156	19,638	551	15,592,956	238,711	65,321,359
6	<a href="#">Spain</a>	1,238,922		35,639		N/A	N/A	2,404	26,495	762	16,690,076	356,925	46,760,790
7	<a href="#">Argentina</a>	1,143,800		30,442		946,134	167,224	4,981	25,232	672	2,947,344	65,017	45,331,975
8	<a href="#">Colombia</a>	1,053,122		30,926		950,348	71,848	2,365	20,625	606	4,940,714	96,762	51,060,661
9	<a href="#">UK</a>	965,340		45,955		N/A	N/A	957	14,195	676	33,089,838	486,589	68,003,706
10	<a href="#">Mexico</a>	912,811	+5,948	90,773	+464	668,667	153,371	2,838	7,055	702	2,365,584	18,284	129,376,862
11	<a href="#">Peru</a>	897,594		34,362		819,717	43,515	1,052	27,100	1,037	4,473,483	135,062	33,121,760
12	<a href="#">South Africa</a>	721,770		19,164		649,935	52,671	546	12,120	322	4,777,609	80,224	59,553,172
13	<a href="#">Italy</a>	616,595		38,122		279,282	299,191	1,651	10,203	631	15,353,490	254,061	60,432,243
14	<a href="#">Iran</a>	604,952	+8,011	34,478	+365	477,300	93,174	5,128	7,172	409	4,892,704	58,009	84,344,353
15	<a href="#">Chile</a>	507,050		14,118		483,922	9,010	748	26,450	736	4,232,623	220,793	19,170,131
16	<a href="#">Germany</a>	502,561	+4,208	10,450	+15	345,700	146,411	1,696	5,992	125	21,882,967	260,907	83,872,585
17	<a href="#">Iraq</a>	467,755		10,815		394,386	62,554	460	11,546	267	2,833,070	69,929	40,513,679
18	<a href="#">Indonesia</a>	406,945	+2,897	13,782	+81	334,295	58,868		1,483	50	4,488,738	16,354	274,471,776
19	<a href="#">Bangladesh</a>	406,364	+1,604	5,905	+19	322,703	77,756		2,459	36	2,324,730	14,070	165,227,680
20	<a href="#">Belgium</a>	392,258	+23,921	11,308	+138	24,443	356,507	1,057	33,797	974	4,823,283	415,575	11,606,289
21	<a href="#">Philippines</a>	378,933	+2,006	7,185	+38	330,457	41,291	1,483	3,443	65	4,719,864	42,885	110,057,490
22	<a href="#">Ukraine</a>	378,729	+8,312	7,041	+173	155,026	216,662	177	8,677	161	3,176,397	72,777	43,645,874
23	<a href="#">Turkey</a>	370,832		10,099		320,762	39,971	1,916	4,381	119	13,741,180	162,355	84,636,500
24	<a href="#">Saudi Arabia</a>	346,482		5,363		333,005	8,114	776	9,902	153	7,945,021	227,063	34,990,437
25	<b>Poland</b>	340,834	+21,629	5,351	+202	134,724	200,759	1,254	9,009	141	4,653,611	123,005	37,832,825



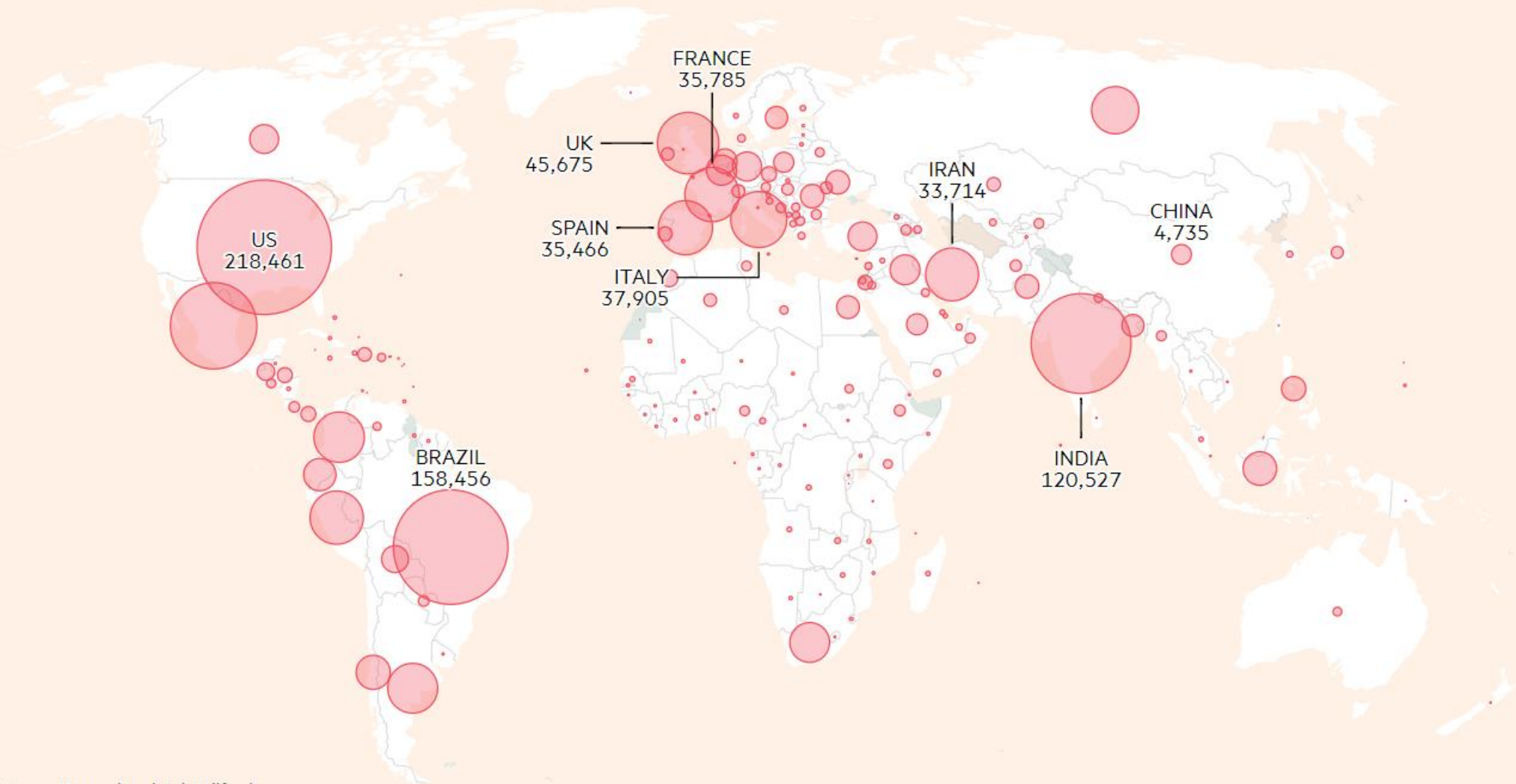
Wordometers

# Mapping the coronavirus outbreak

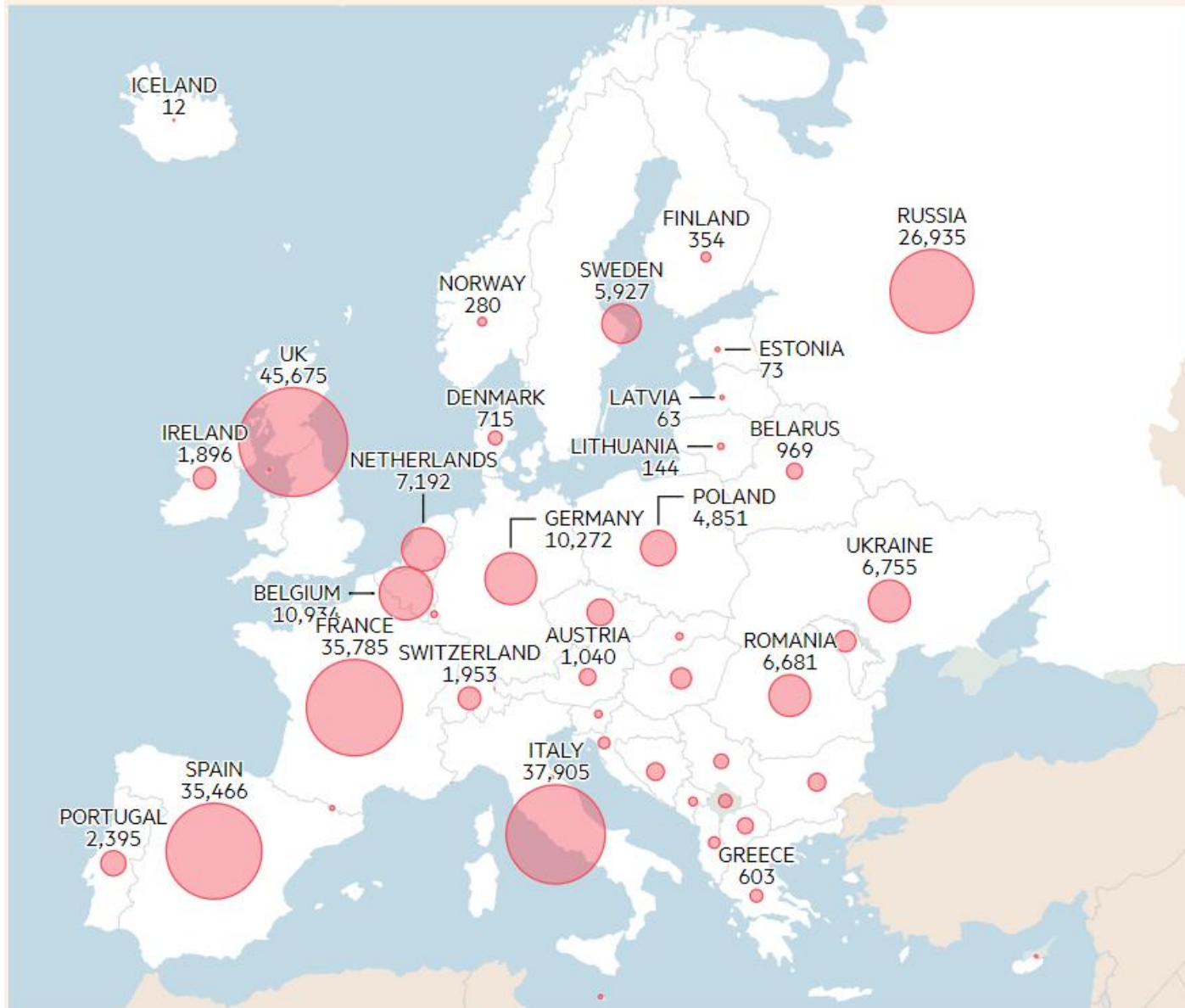
As of 4.46pm October 29 GMT

Confirmed cases  
**44,427,031**

Deaths  
**1,165,793**



Total deaths as of 4.46pm October 29 GMT

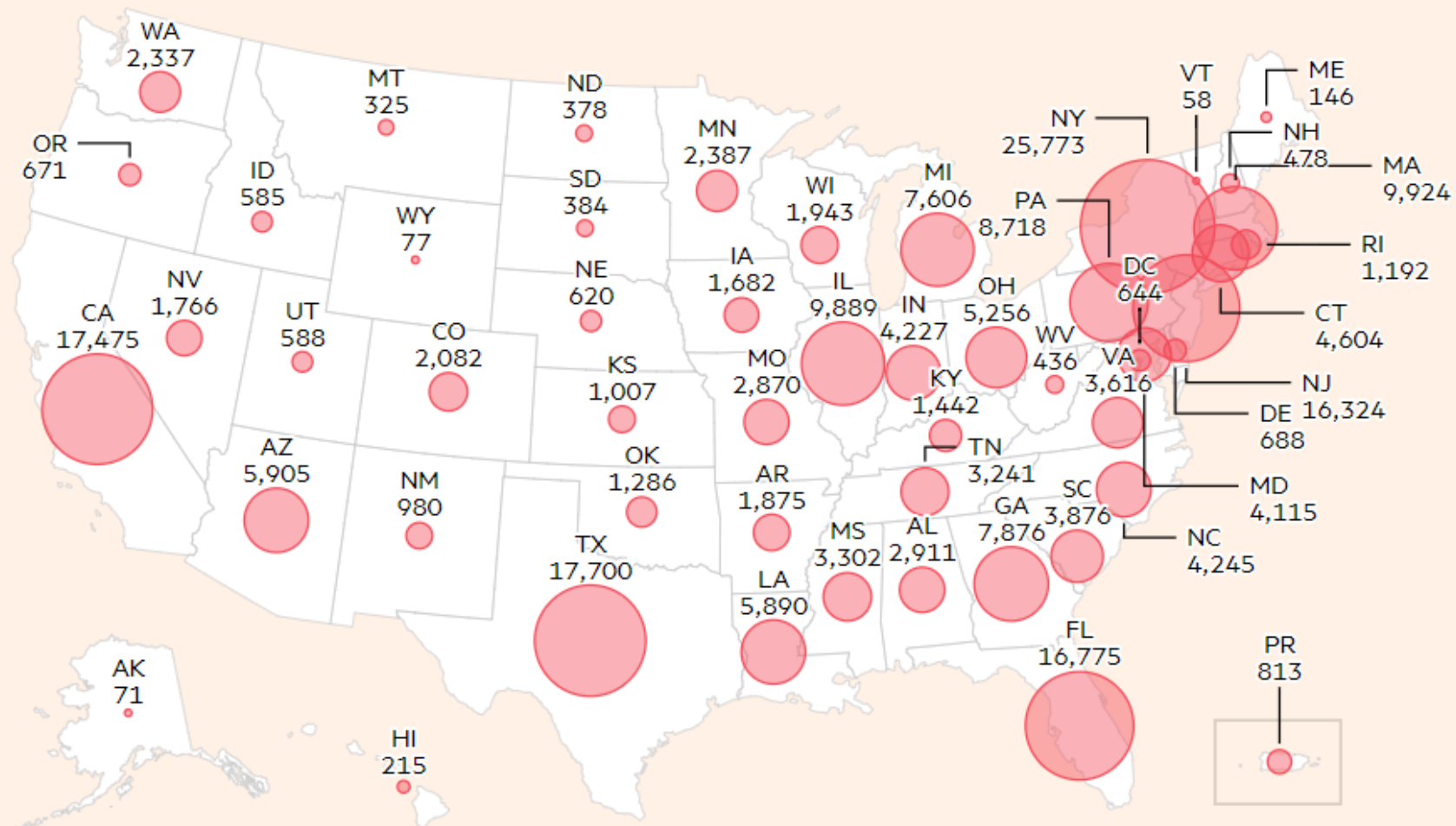


Graphic: Steven Bernard and Cale Tilford  
Sources: ECDC; Covid Tracking Project; FT research  
© FT

Crimea is annexed by Russia but this is not recognised by the international community

# Coronavirus situation in the US

Total deaths as of 4.46pm October 29 GMT



Graphic: Steven Bernard and Cale Tilford  
Sources: Covid Tracking Project  
© FT

# Death rates have climbed far above historical averages in many countries that have faced Covid-19 outbreaks


Number of deaths per week from all causes, 2020 vs recent years: Shading indicates total excess deaths during outbreak

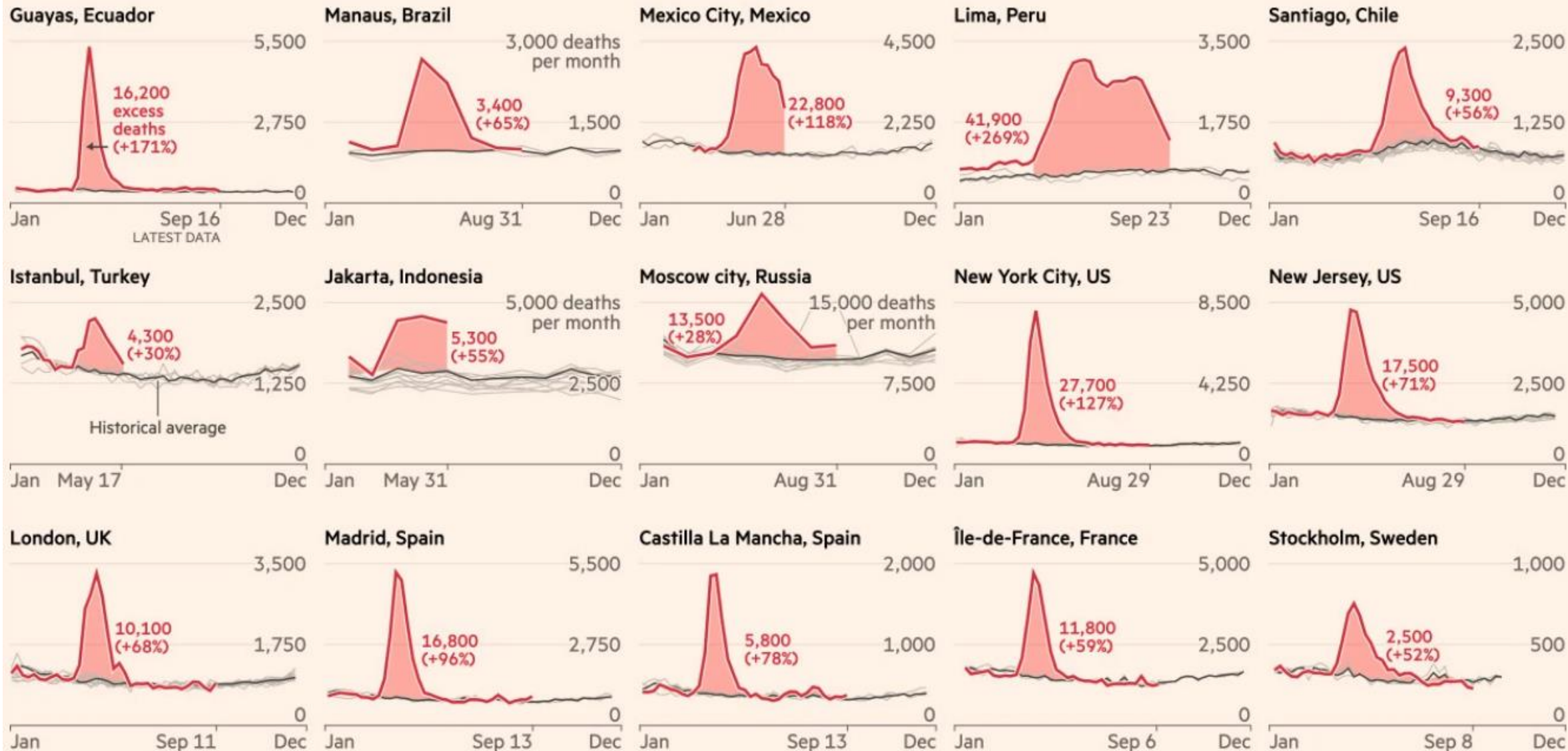


Source: FT analysis of mortality data. Data updated September 25  
 FT graphic: John Burn-Murdoch / @jburnmurdoch  
 © FT



# Mortality rates have soared in urban areas worldwide, with overall excess deaths much higher than reported Covid-19 counts

Number of deaths per week from all causes, 2020 vs recent years:  Shading indicates total excess deaths during outbreak



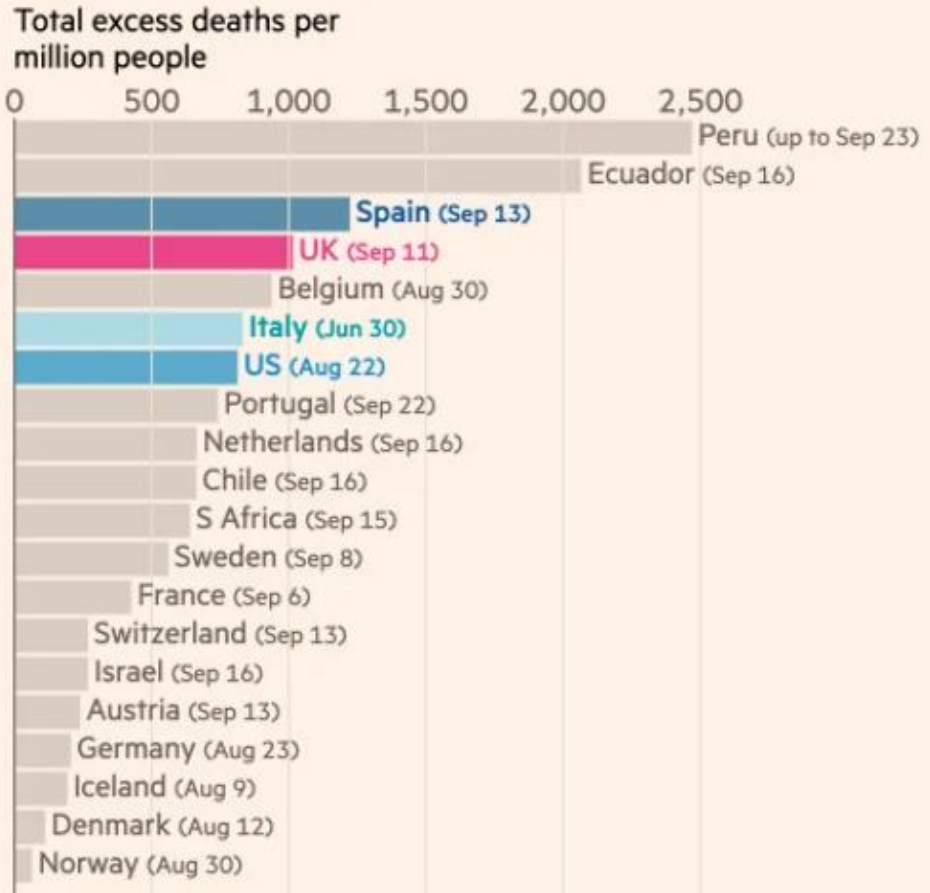
Source: FT analysis of national mortality data. Mexico city data from Mario Romero Zavala & Laurianne Despeghele. Figures for Jakarta refer to burials. Data updated September 25

FT graphic: John Burn-Murdoch / @jburnmurdoch

© FT

# UK has one of the highest excess deaths rates among countries producing comparable data

Measures of excess mortality\* by country, during Covid outbreaks



\*Number of deaths observed in excess of historical average for same time of year. Numbers may not reflect latest situation due to lags in registration. Source: FT analysis of mortality data. Data updated September 25. Data is shown for all countries where all-cause mortality figures have been published © FT



**FUNDACJA PROMETEUSZ**

**Fundacja Prometeusz - szkolenia i  
ratownictwo**

**e-mail: [fundacja@fundacjaprometeusz.pl](mailto:fundacja@fundacjaprometeusz.pl)**