

RAPORT DZIENNY

31.05.2020

WYDANIE SPECJALNE

CORONAVIRUS
TASK FORCE

ZAKAZ ROZPOWSZECHNIANIA



W niedzielę po południu Ministerstwo Zdrowia poinformowało o 104 nowych przypadkach zakażenia koronawirusem SARS-CoV-2. W popołudniowym raporcie nie potwierdzono śmierci żadnej chorej osoby. **Rano informowano o trzech zmarłych pacjentach. Od początku pandemii COVID-19 zakażonych zostało w Polsce 23 786 osób, z których zmarło 1064. Wyzdrowiało ponad 11 tysięcy pacjentów.** Ministerstwo Zdrowia przekazało po południu, że potwierdzono kolejne 104 przypadki zakażenia koronawirusem. Rano informowano o 115 przypadkach zakażenia.

105 przypadków odnotowano w niedzielę w województwie śląskim. Łącznie jest tam 8256 zachorowań, najwięcej w kraju.

W porannym komunikacie podano, że w sobotę zmarły trzy osoby, u których wykryto koronawirusa. Są to: 84-letnia kobieta, która zmarła w Poznaniu, 83-letni mężczyzna, który zmarł w Tychach, 65-letni mężczyzna, który zmarł w Bytomiu. Jak poinformował resort, wszystkie osoby miały choroby współistniejące.

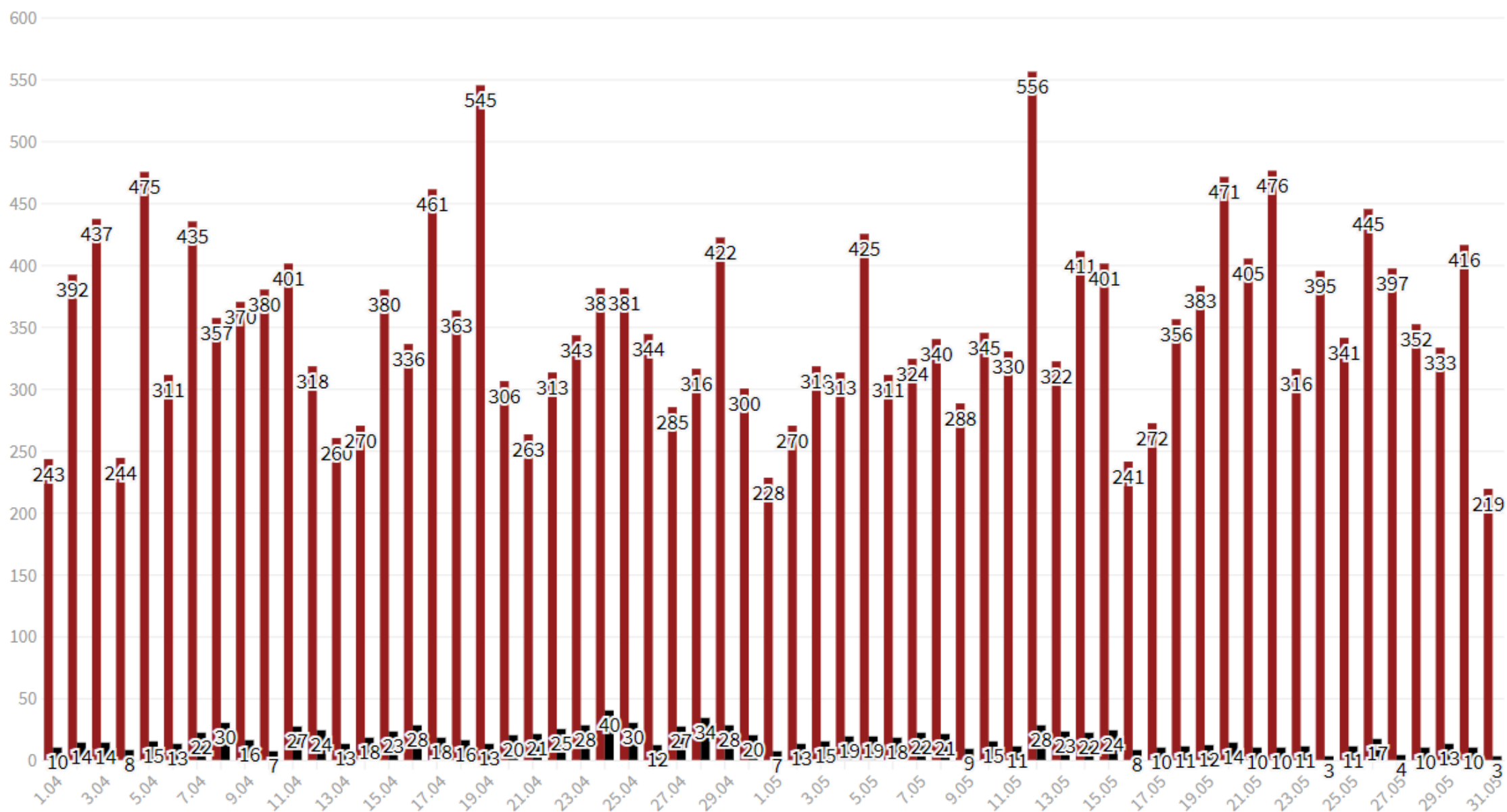
[Od początku pandemii COVID-19 w Polsce zmarły 1064 osoby zakażone koronawirusem.](#)

Według komunikatów przekazanych w piątek przez Ministerstwo Zdrowia:

- potwierdzono w sumie 23 786 przypadków zakażenia SARS-CoV-2,
- zmarły 1064 osoby,
- 78 823 osoby są objęte kwarantanną,
- 18 947 osób jest objętych nadzorem epidemiologicznym,
- 2 134 osoby są hospitalizowane,
- 11 271 osób wyzdrowiało.

Liczba nowych przypadków zakażenia koronawirusem w Polsce w kolejnych dniach (od 1 kwietnia)

■ Liczba nowych potwierdzonych przypadków zakażenia ■ Liczba nowych przypadków śmiertelnych



Przypadki koronawirusa w Polsce

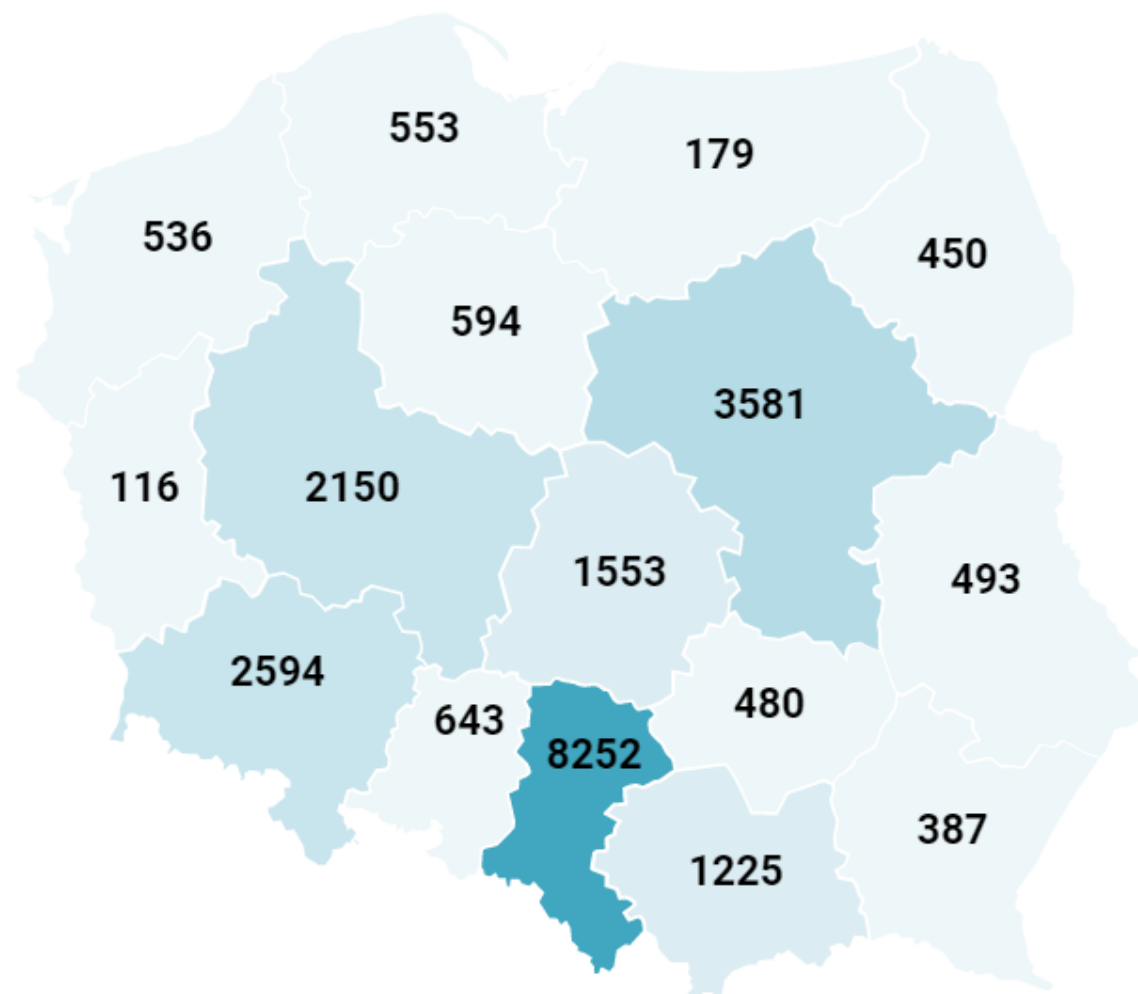
Stan na 31 maja, godz. 17:30

Wszystkie zakażenia: **23786**

Dzisiejsze zakażenia: **219**

Wszystkie śmiertelne: **1064**

Dzisiejsze śmiertelne: **3**

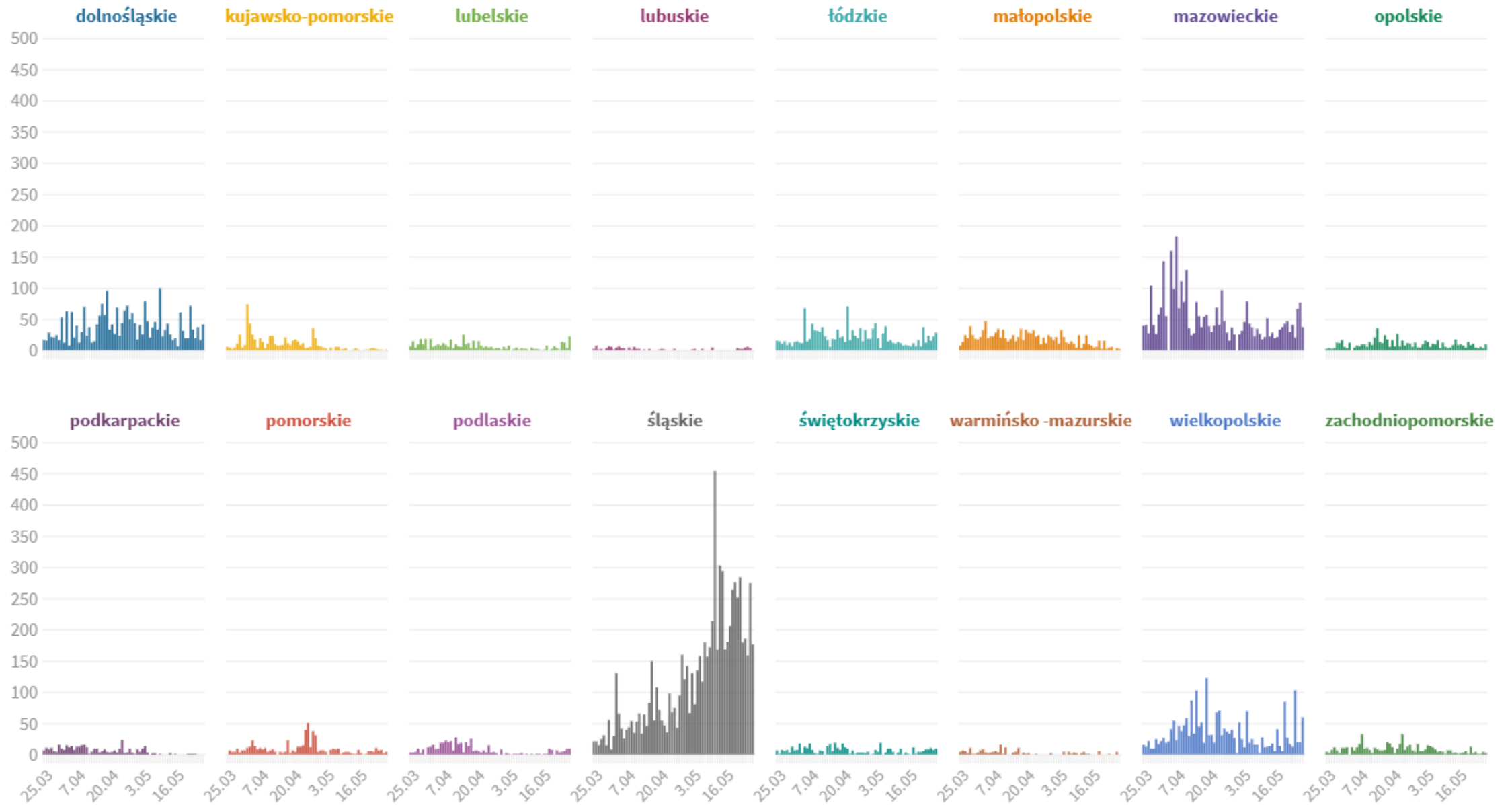


Stan na 31 maja, godz. 17:30

Województwo	Zakażenia wszystkie	Zakażenia dzisiaj	Śmiertelne wszystkie	Śmiertelne dzisiaj
Śląskie	8252	105	208	2
Mazowieckie	3581	35	264	0
Dolnośląskie	2594	13	104	0
Wielkopolskie	2150	3	153	1
Łódzkie	1553	30	66	0
Małopolskie	1225	10	40	0
Opolskie	643	1	47	0
Kujawsko-Pomorskie	594	0	46	0
Pomorskie	553	1	35	0
Zachodniopomorskie	536	1	19	0
Lubelskie	493	7	15	0
Świętokrzyskie	480	7	22	0
Podlaskie	450	1	9	0
Podkarpackie	387	5	35	0
Warmińsko-Mazurskie	179	0	1	0
Lubuskie	116	0	0	0

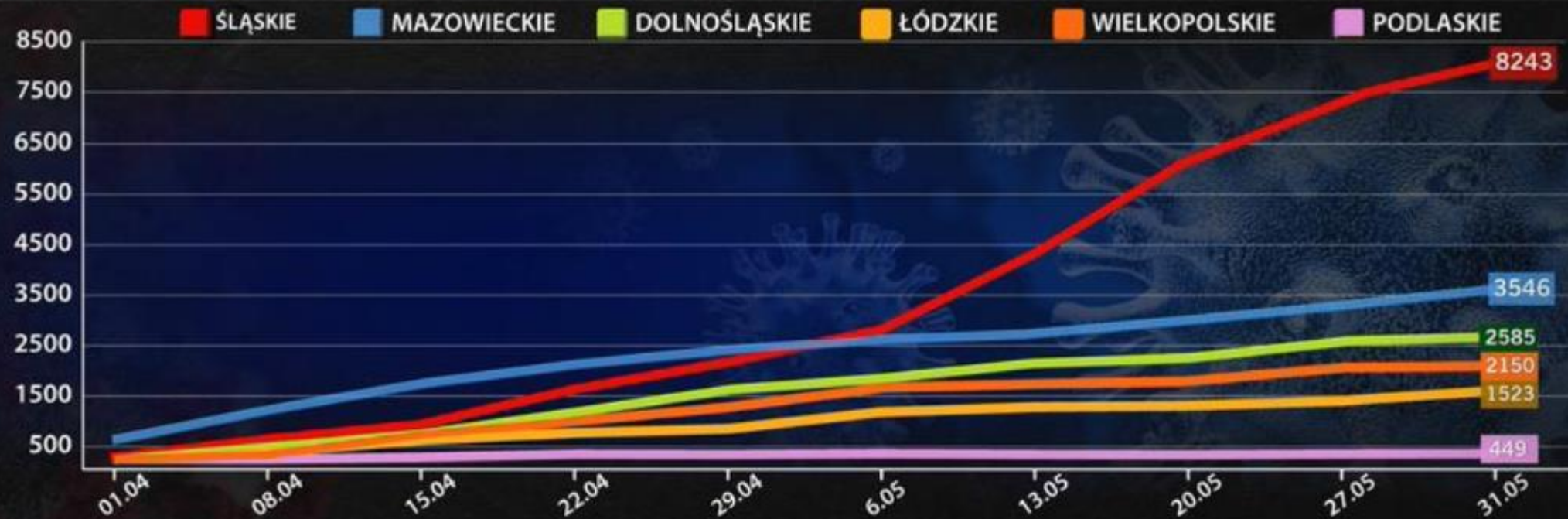
Liczba nowych przypadków zakażenia koronawirusem w kolejnych dniach

od 25 marca do 27 maja, godz. 17:30



WZROST LICZBY ZAKAŻEŃ KORONAWIRUSEM W 6 WYBRANYCH WOJEWÓDZTWACH

źródło: Ministerstwo Zdrowia (od 1 kwietnia do 31 maja – dane tygodniowe)



Wzrost liczby zakażeń koronawirusem w 6 województwach

TVN24

WZROST LICZBY PRZYPADKÓW ŚMIERTELNYCH Z POWODU ZAKAŻENIA KORONAWIRUSEM W 6 WYBRANYCH WOJEWÓDZTWACH

źródło: Ministerstwo Zdrowia (od 1 kwietnia do 31 maja – dane tygodniowe)



Wzrost liczby przypadków śmiertelnych w 6 województwach

TVN24

DIAGNOSTYKA POD KĄTEM KORONAWIRUSA

915 546

Liczba przebadanych próbek



836 298

liczba
przebadanych
osób



23 686

liczba
zakażonych
pacjentów

od 30 maja

ETAP IV



- **nie trzeba zakrywać nosa i ust pod warunkiem zachowania dystansu społecznego**



- **limit osób w sklepie, na targu, poczcie i w restauracji jest zniesiony**
- **limit osób w miejscach kultu religijnego jest zniesiony**



- **zgromadzenia na powietrzu i koncerty plenerowe do 150 osób mogą się odbywać**




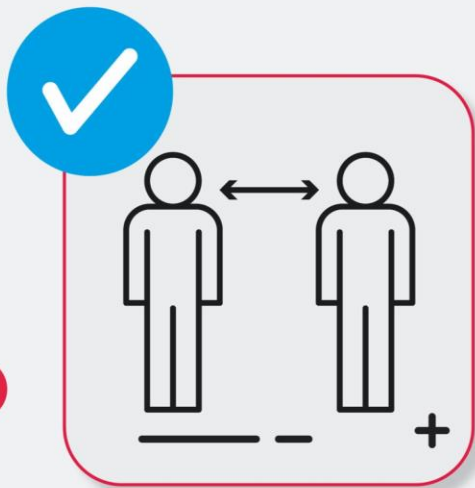
- **restauracje i bary hotelowe mogą być otwarte i serwować na sali posiłki gościom**



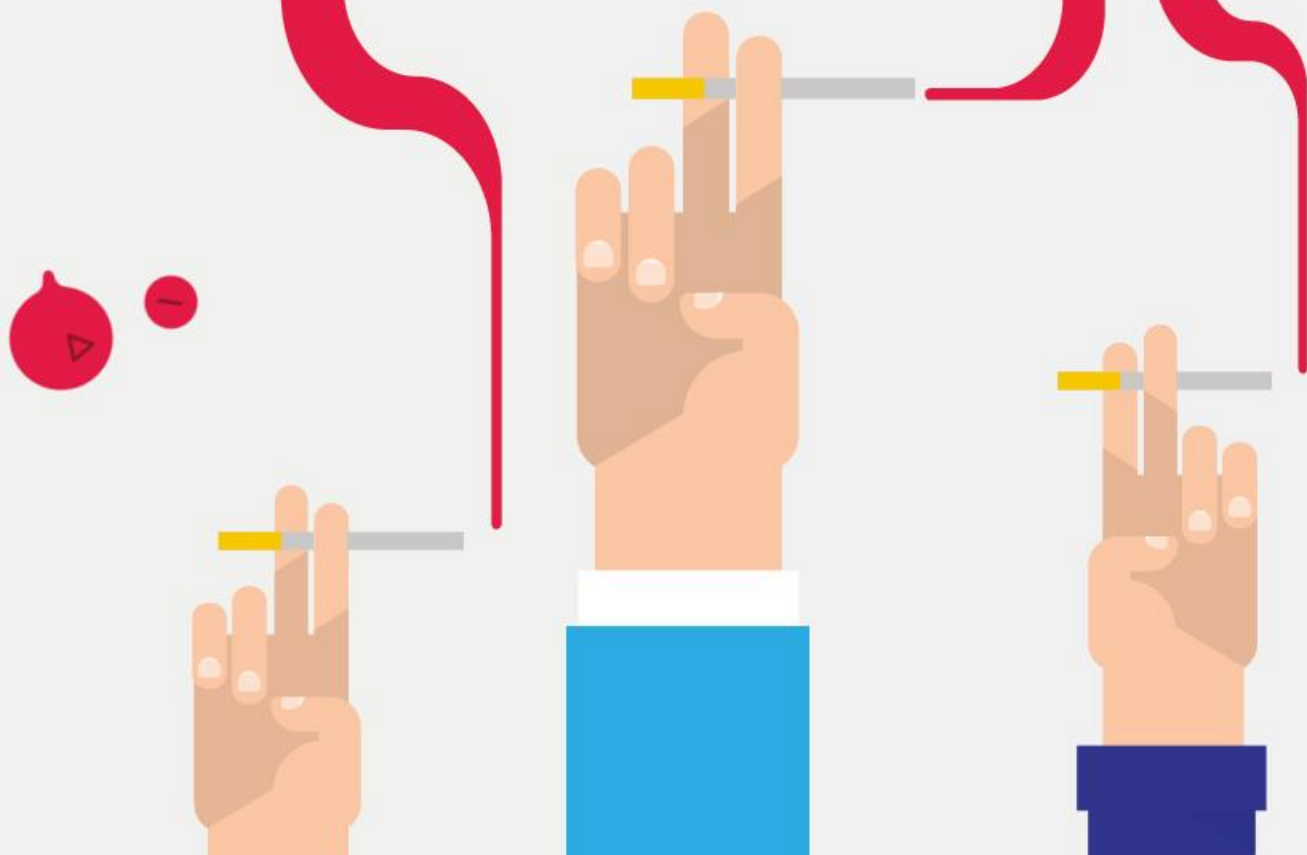
- **można korzystać z siłowni na świeżym powietrzu, placów zabaw i małej infrastruktury leśnej**

NIE TRZEBA ZASŁANIAĆ NOSA I UST W OTWARTEJ PRZESTRZENI

– pod warunkiem zachowania 2 m odstęp
od innych



**PALENIE TYTONIU
TO WZROST RYZYKA
ZACHOROWANIA NA COVID-19**



NIE PAL!



31 MAJA

ŚWIATOWY DZIEŃ BEZ TYTONIU



PLANUJĘ **DŁUGIE** ŻYCIE



PAPIEROSY



MENTOLOWE



SMAKOWE



„KLIKANE”

WYCOFANE ZE SPRZEDAŻY!



**DOWIEDZ SIĘ,
JAK SKUTECZNIE
POZBYĆ SIĘ NAŁOGU!**

31% POLAKÓW

21% POLEK

PALI PAPIEROSY

SZKLANKA SOKU POMARAŃCZOWEGO

(ok. 200 ml) pokrywa około 90%
dziennego zapotrzebowania
na witaminę C



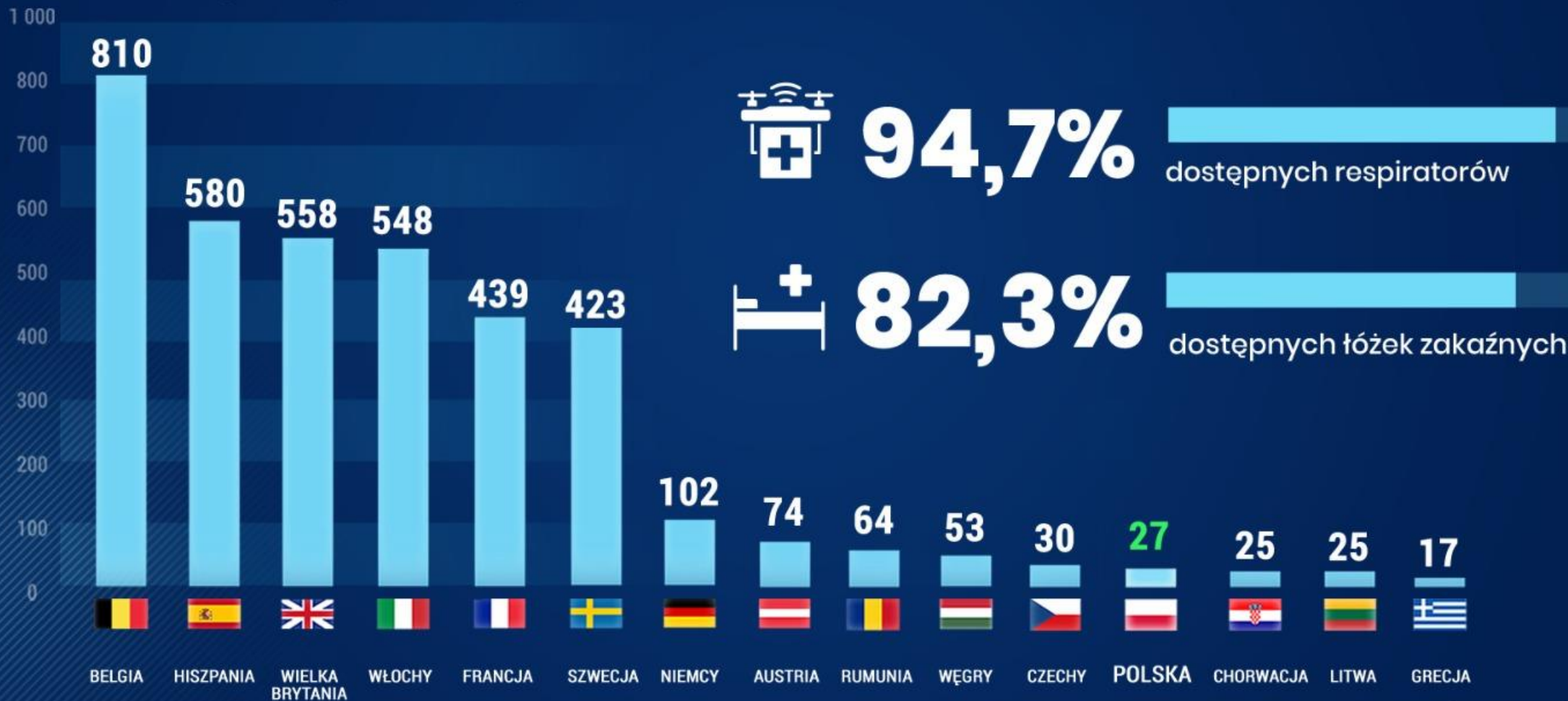
SZKLANKA SOKU MARCHWIOWEGO



(ok. 200 ml) pokrywa średnie
dziennie zapotrzebowanie
na beta-karoten,
czyli prowitaminę A





Polska na tle innych krajów

*Liczba zgonów spowodowanych koronawirusem na milion mieszkańców




94,7%

 dostępnych respiratorów


82,3%

 dostępnych łóżek zakaźnych

źródło : <https://www.worldometers.info/coronavirus/> (28.05.2020r.)

**ŹRÓDŁO:
WORDOMETERS.INFO**



Coronavirus Cases:

23,786

Deaths:

1,064

Recovered:

11,271

ACTIVE CASES

11,451

Currently Infected Patients

11,291 (99%)

in Mild Condition

160 (1%)

Serious or Critical

[Show Graph](#)

CLOSED CASES

12,335

Cases which had an outcome:

11,271 (91%)

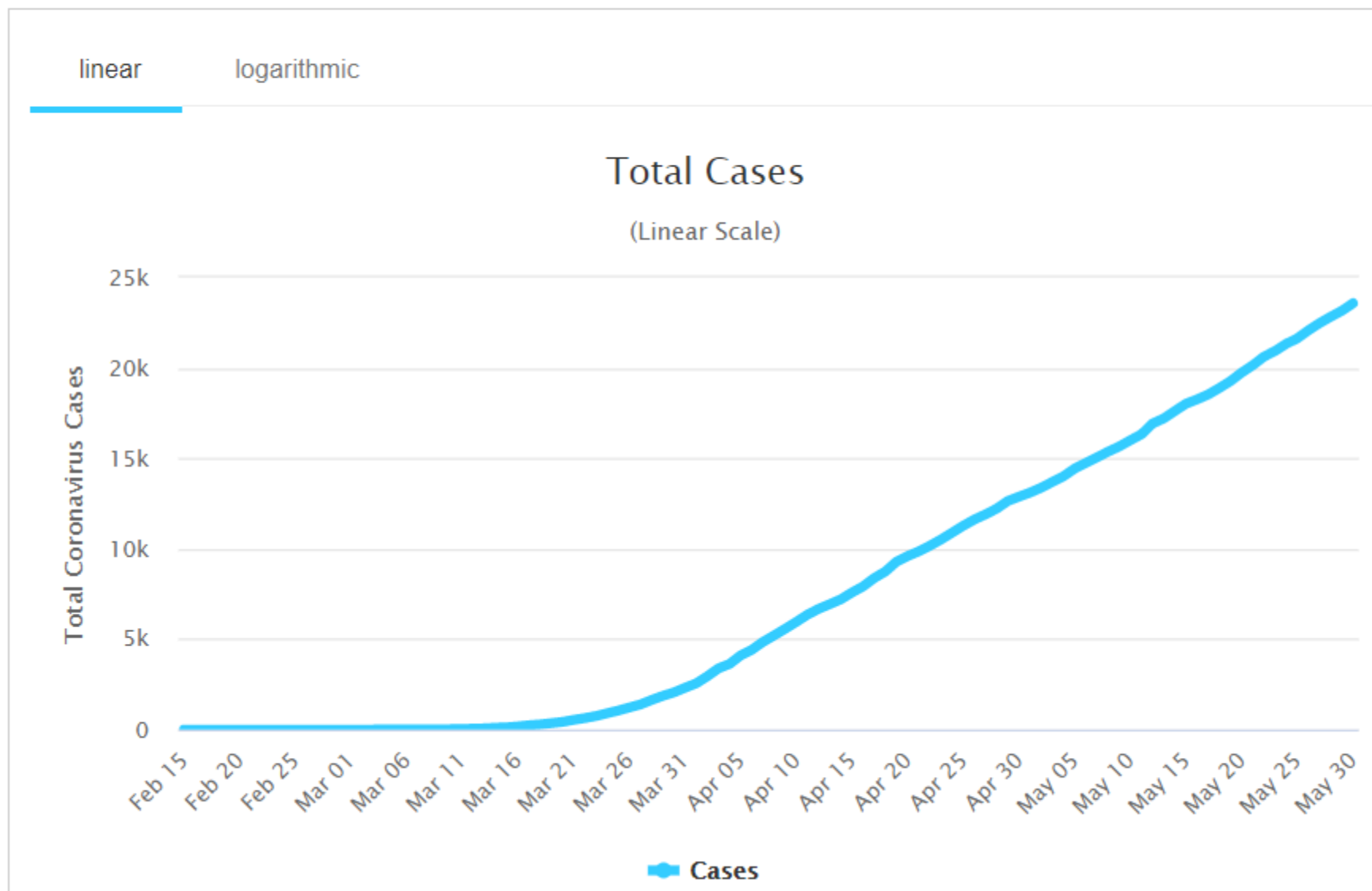
Recovered / Discharged

1,064 (9%)

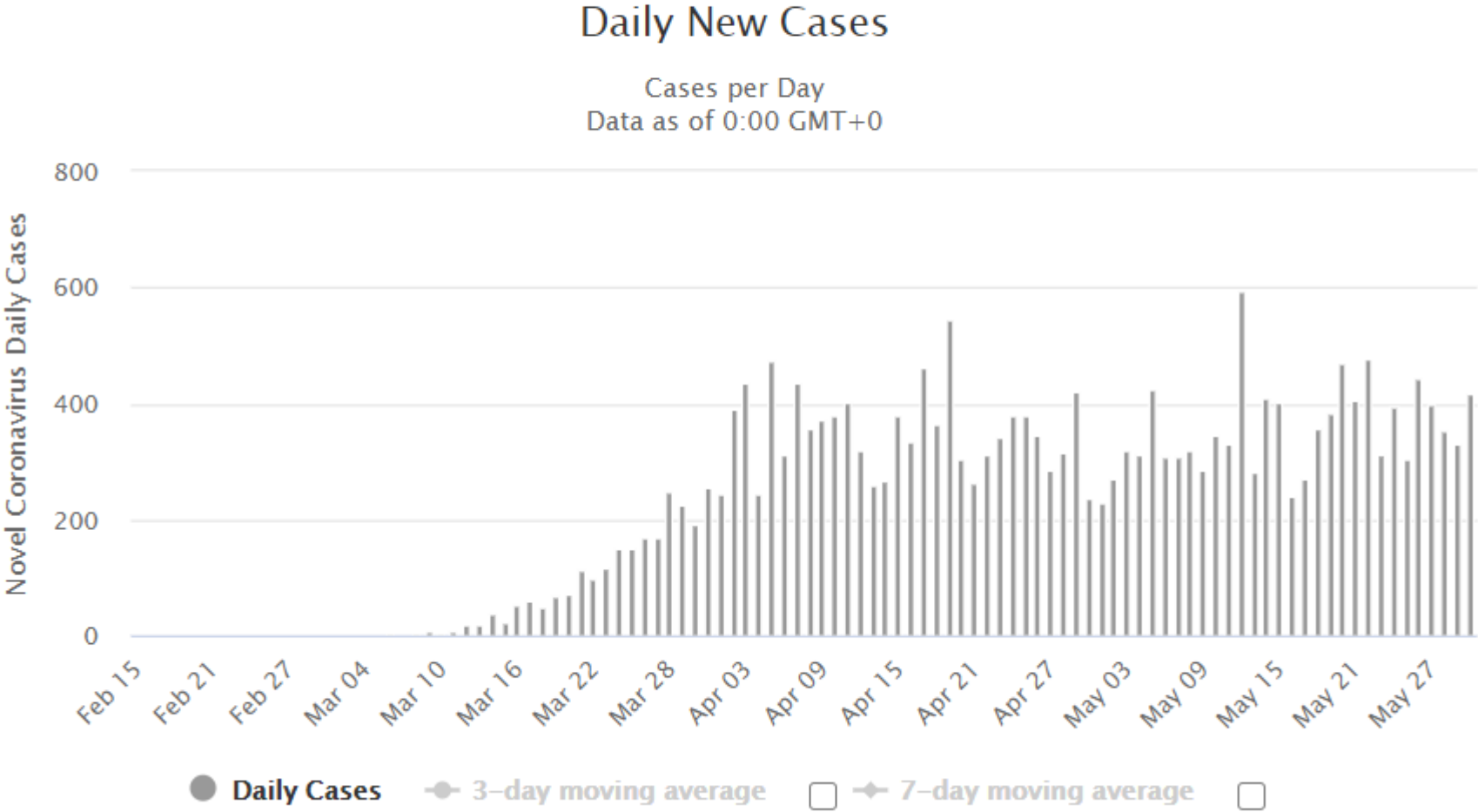
Deaths

[Show Graph](#)

Total Coronavirus Cases in Poland



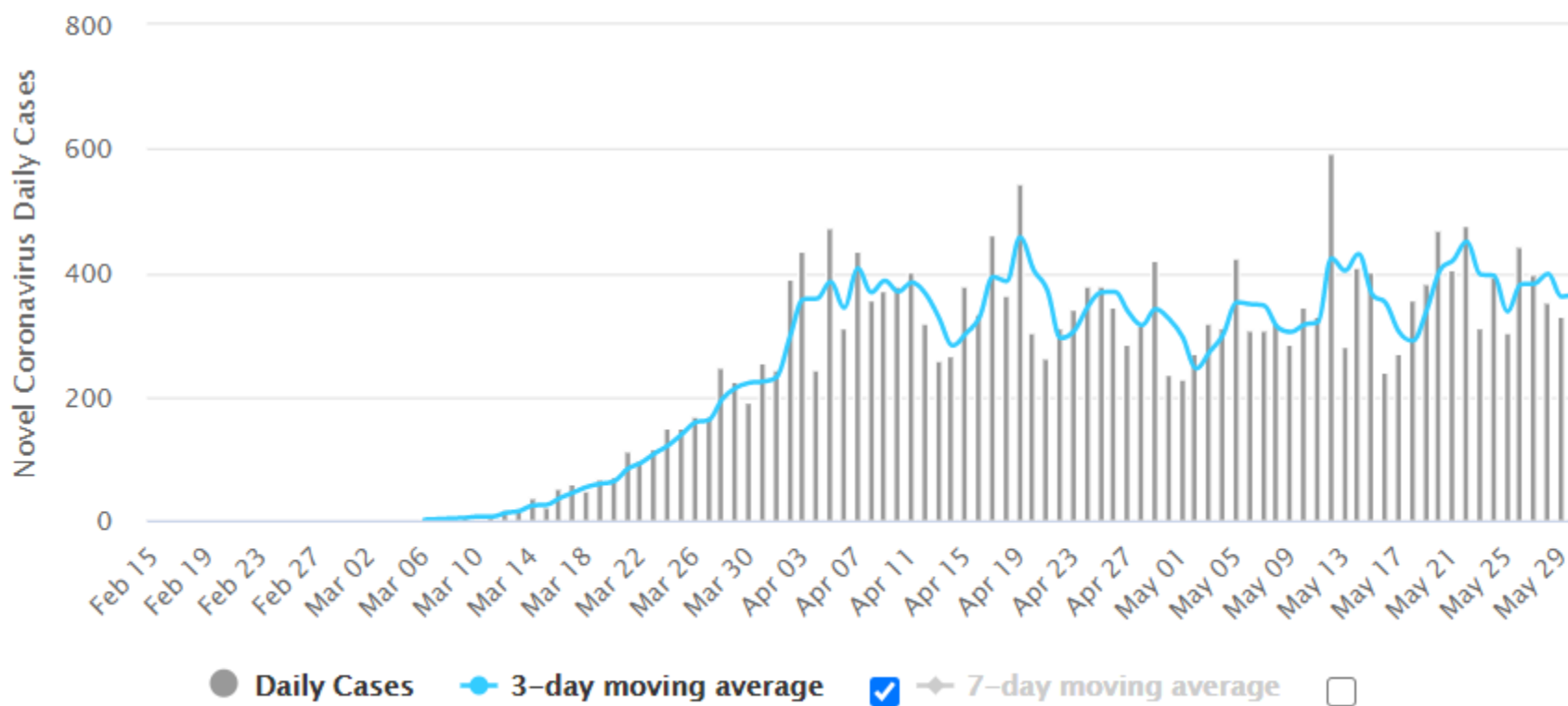
Daily New Cases in Poland



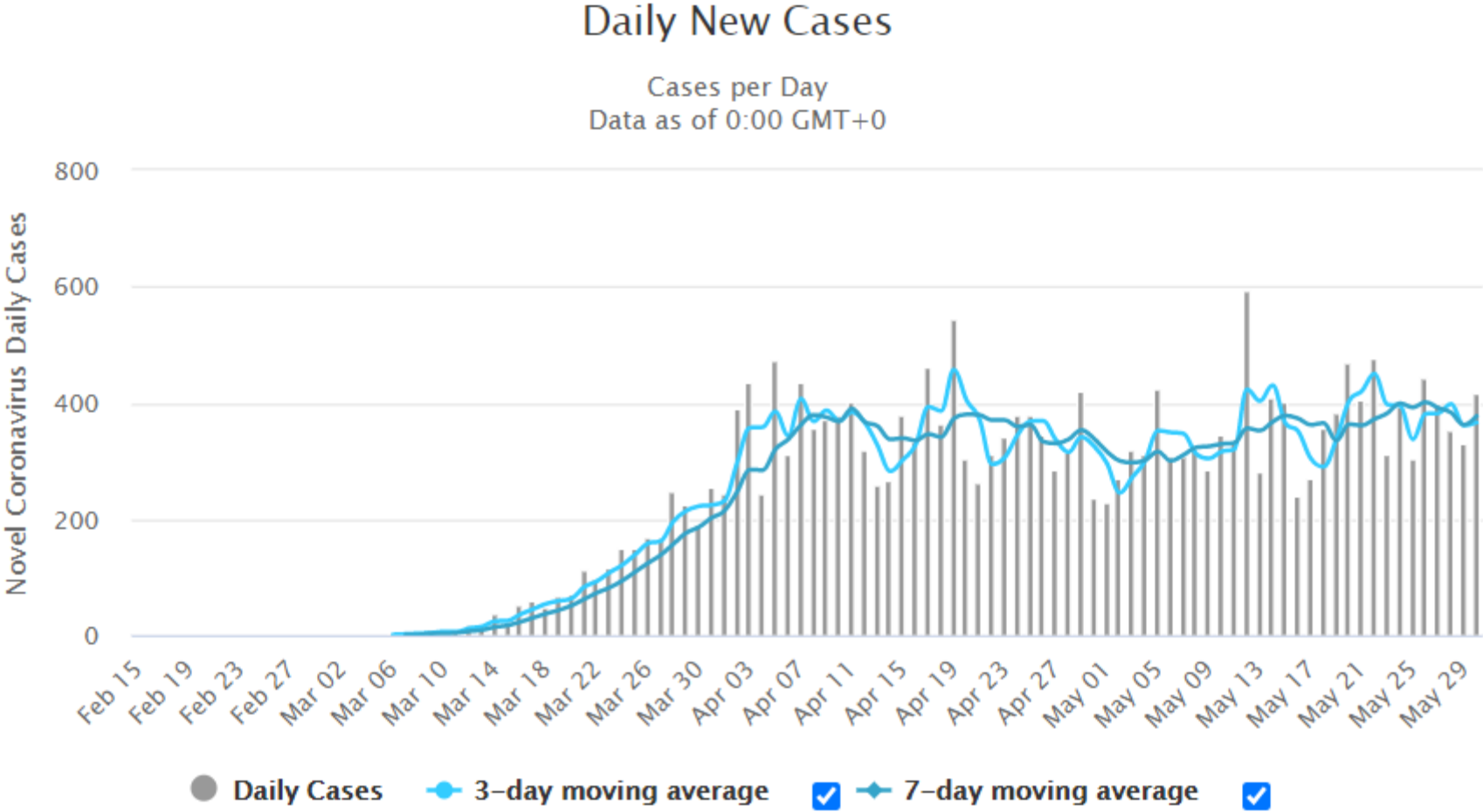
Daily New Cases in Poland

Daily New Cases

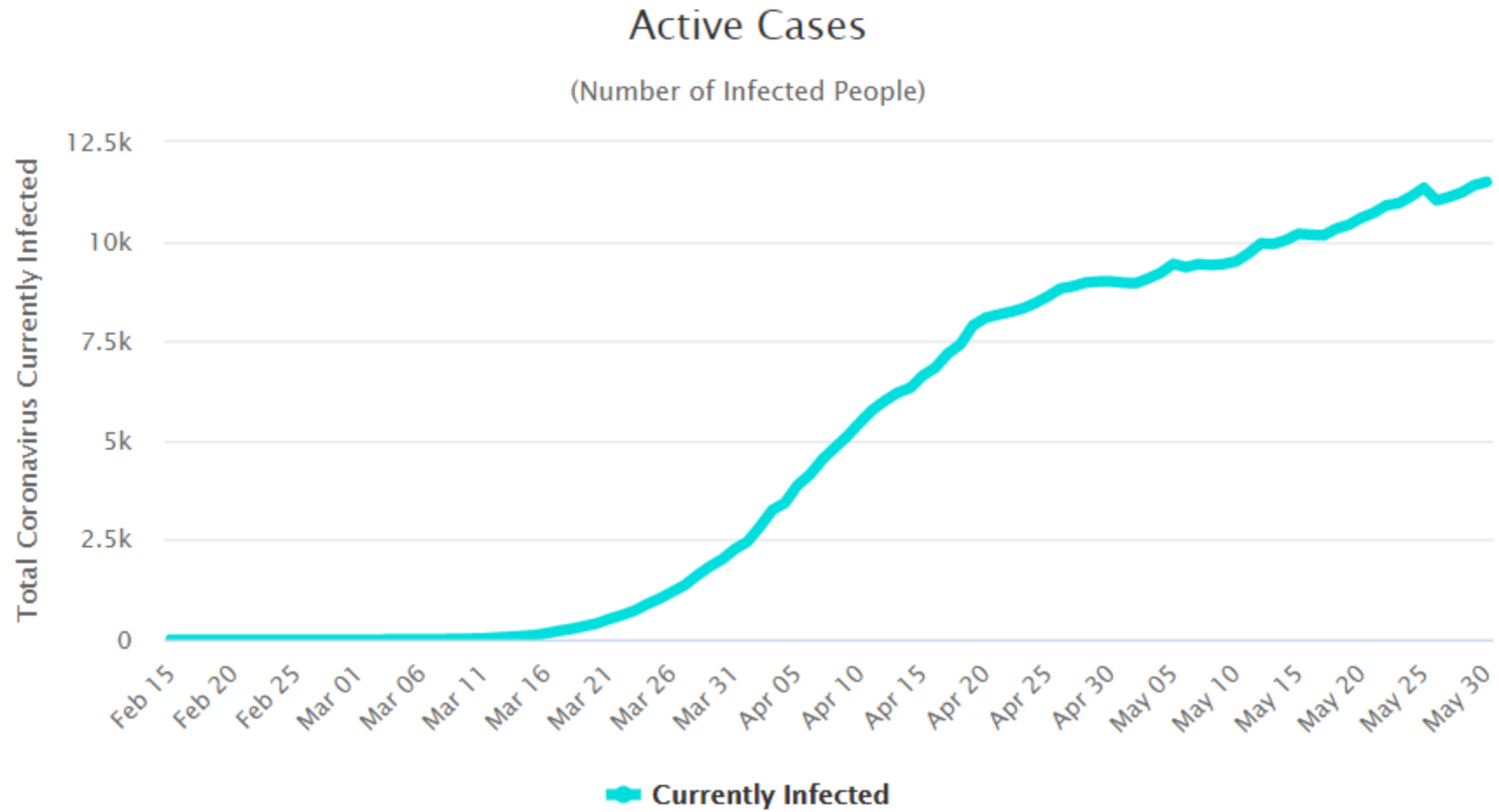
Cases per Day
Data as of 0:00 GMT+0



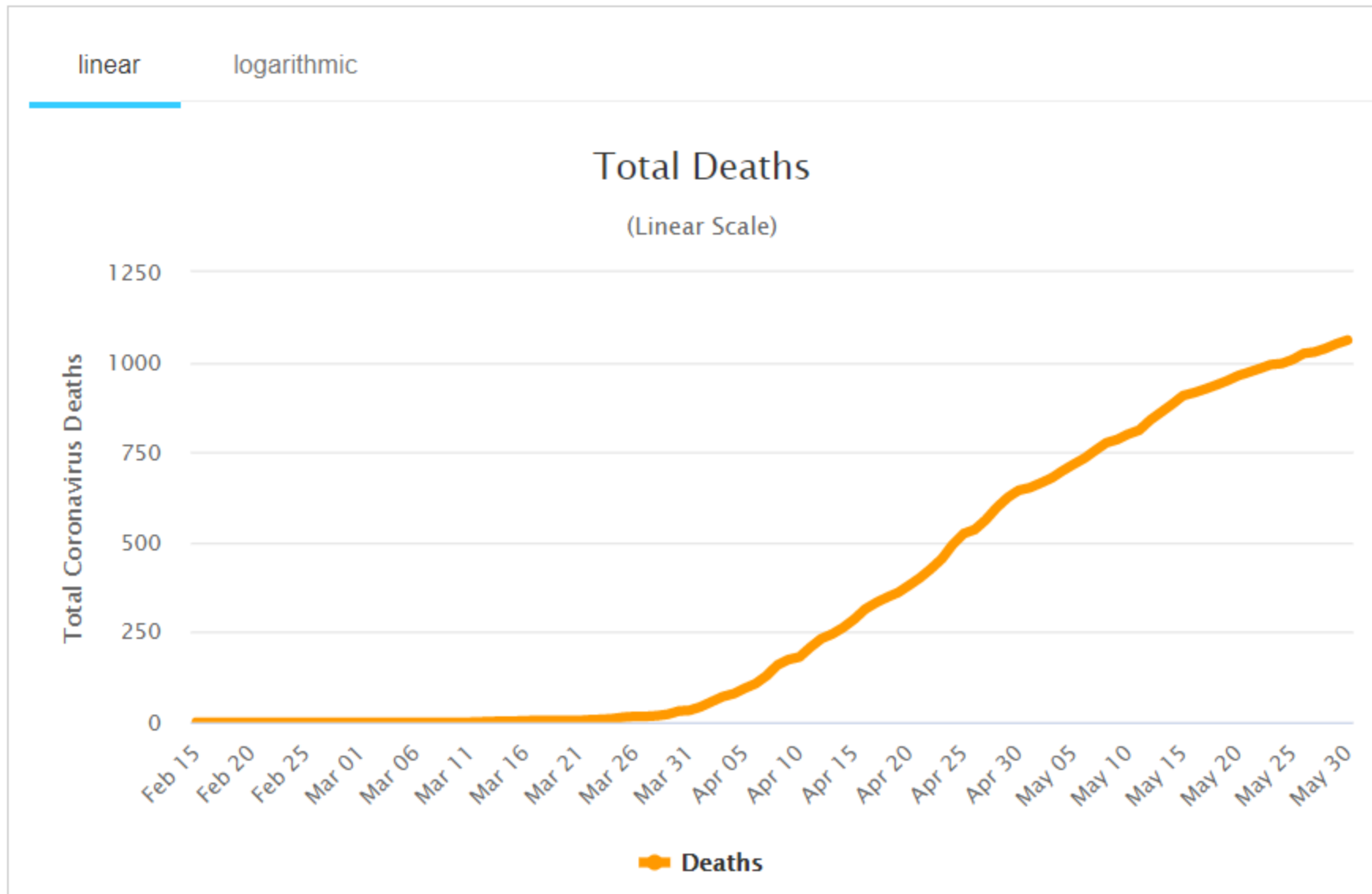
Daily New Cases in Poland



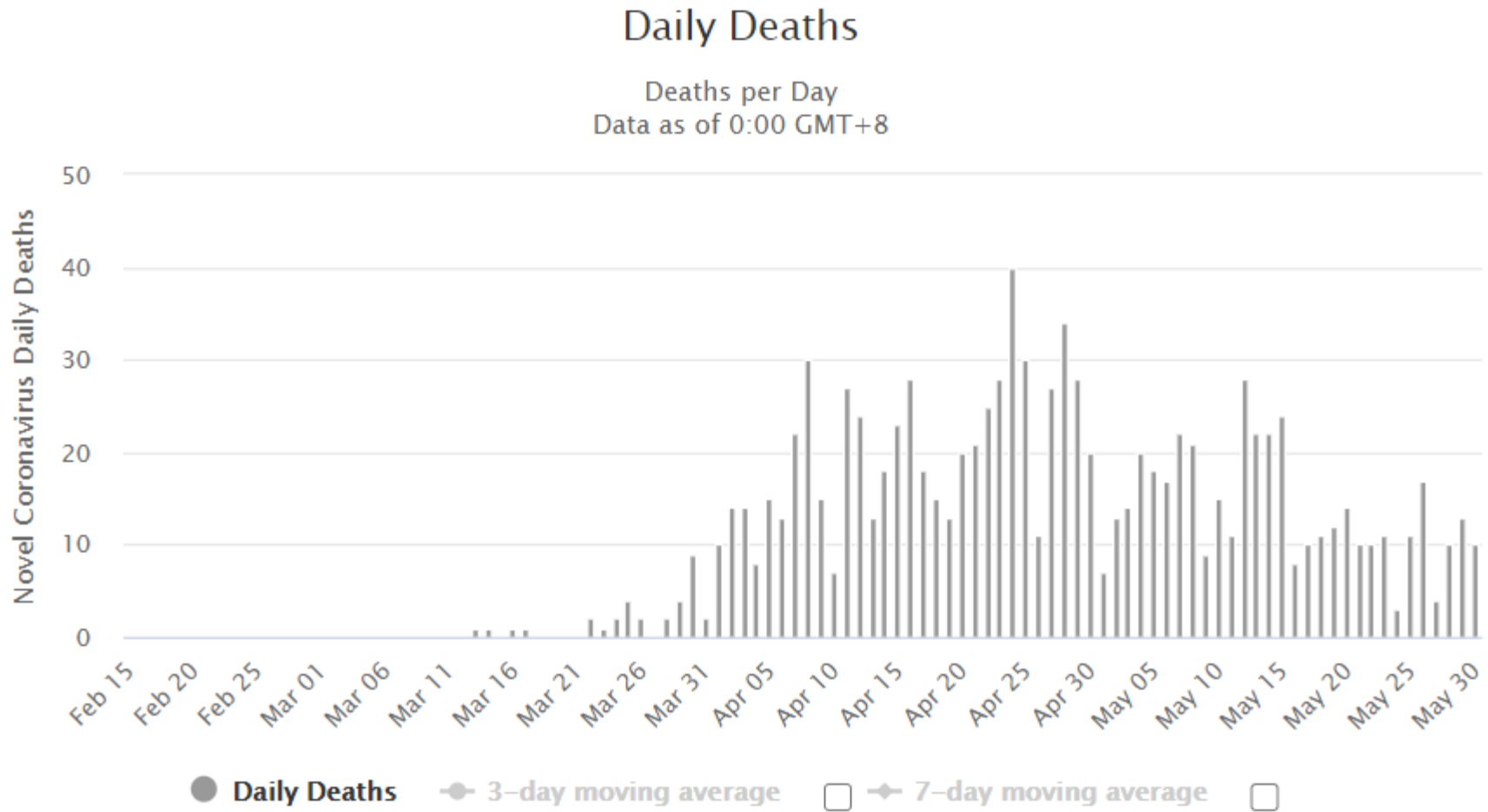
Active Cases in Poland



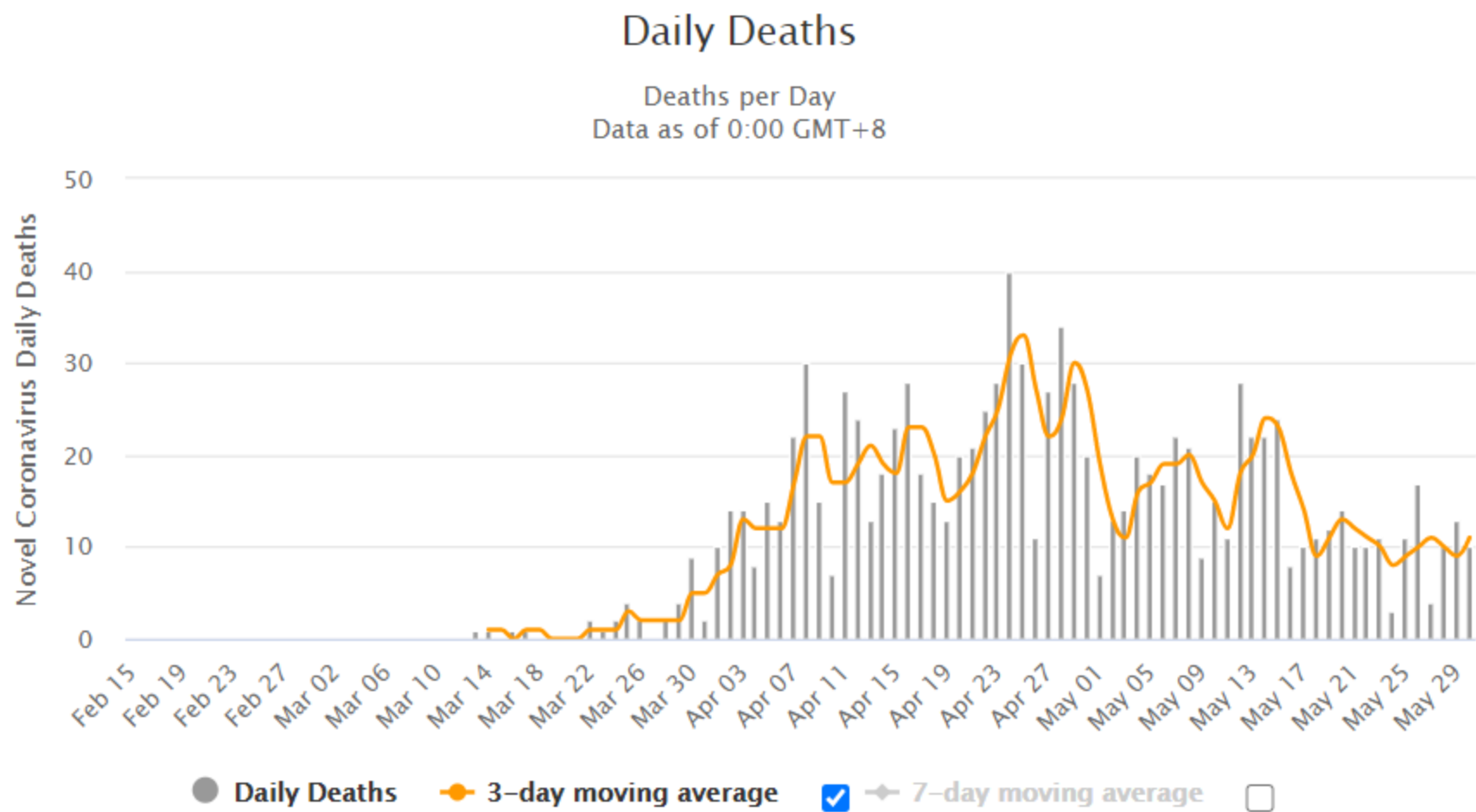
Total Coronavirus Deaths in Poland



Daily New Deaths in Poland



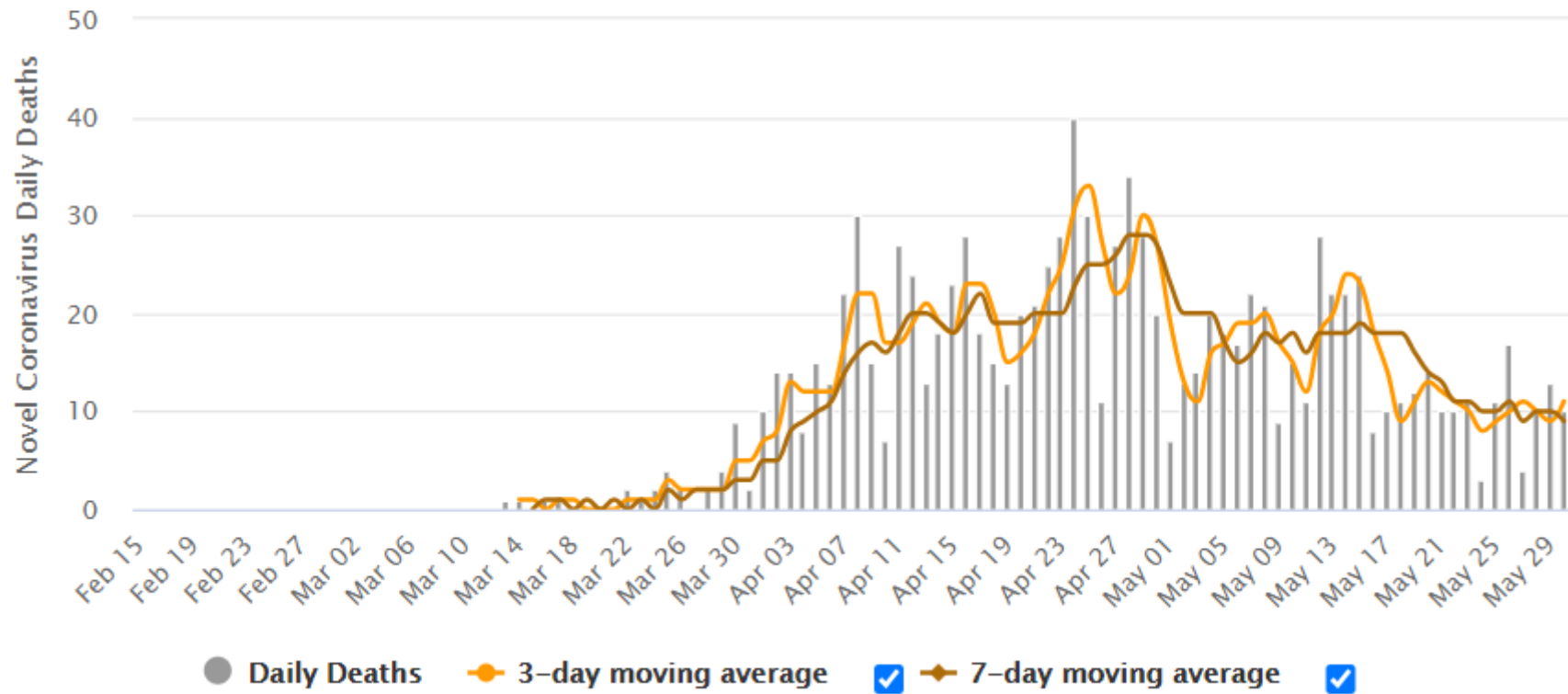
Daily New Deaths in Poland



Daily New Deaths in Poland

Daily Deaths

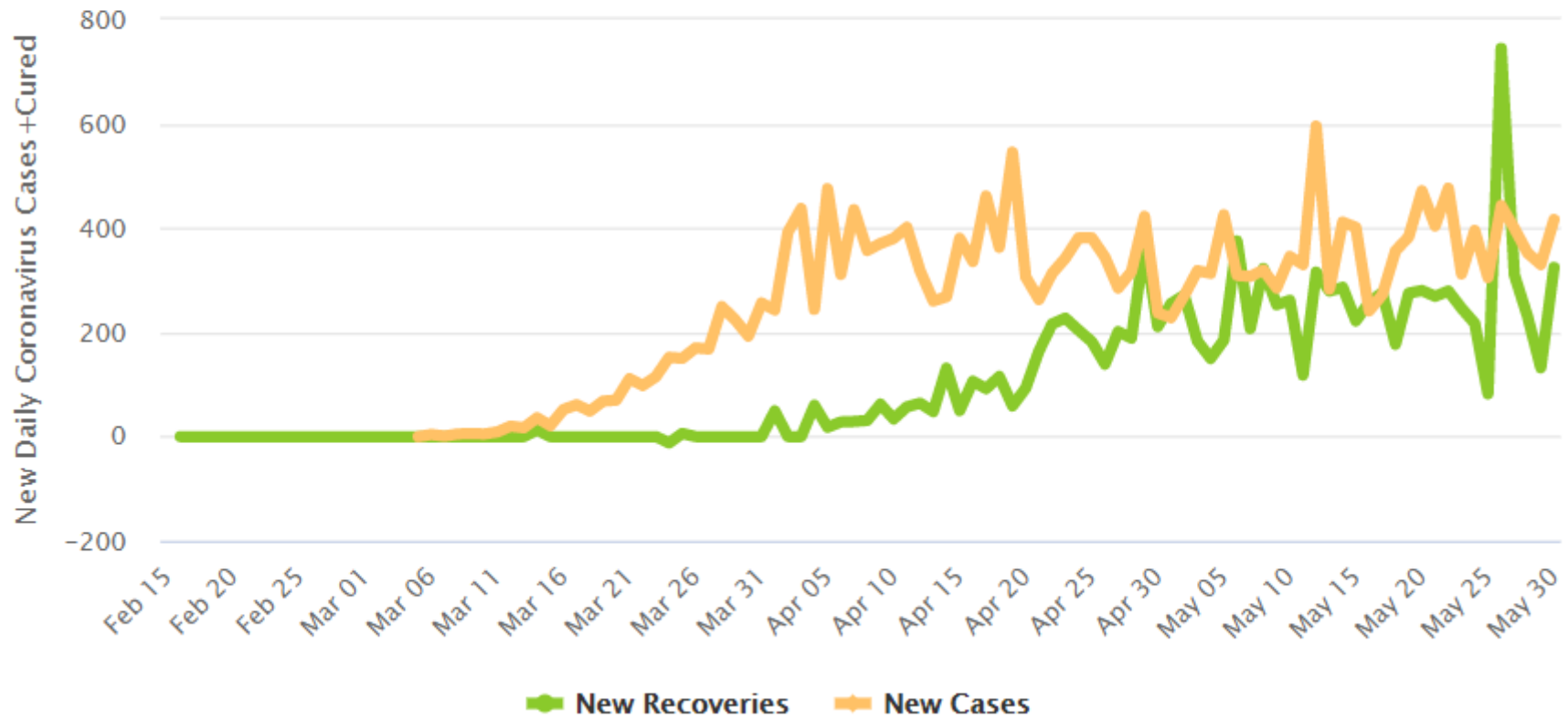
Deaths per Day
Data as of 0:00 GMT+8



Newly Infected vs. Newly Recovered in Poland

New Cases vs. New Recoveries

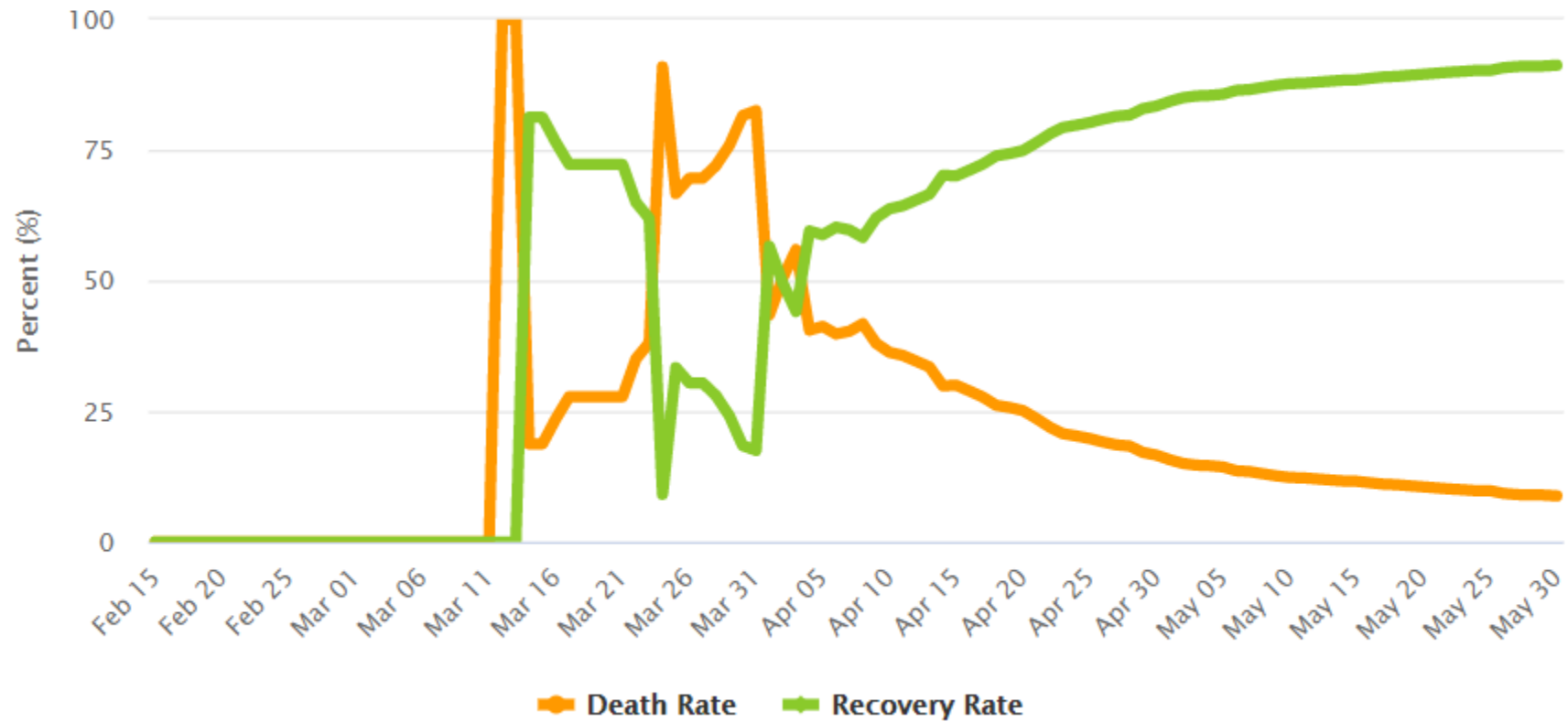
(Number of newly infected vs. number of recovered and discharged patients each day)



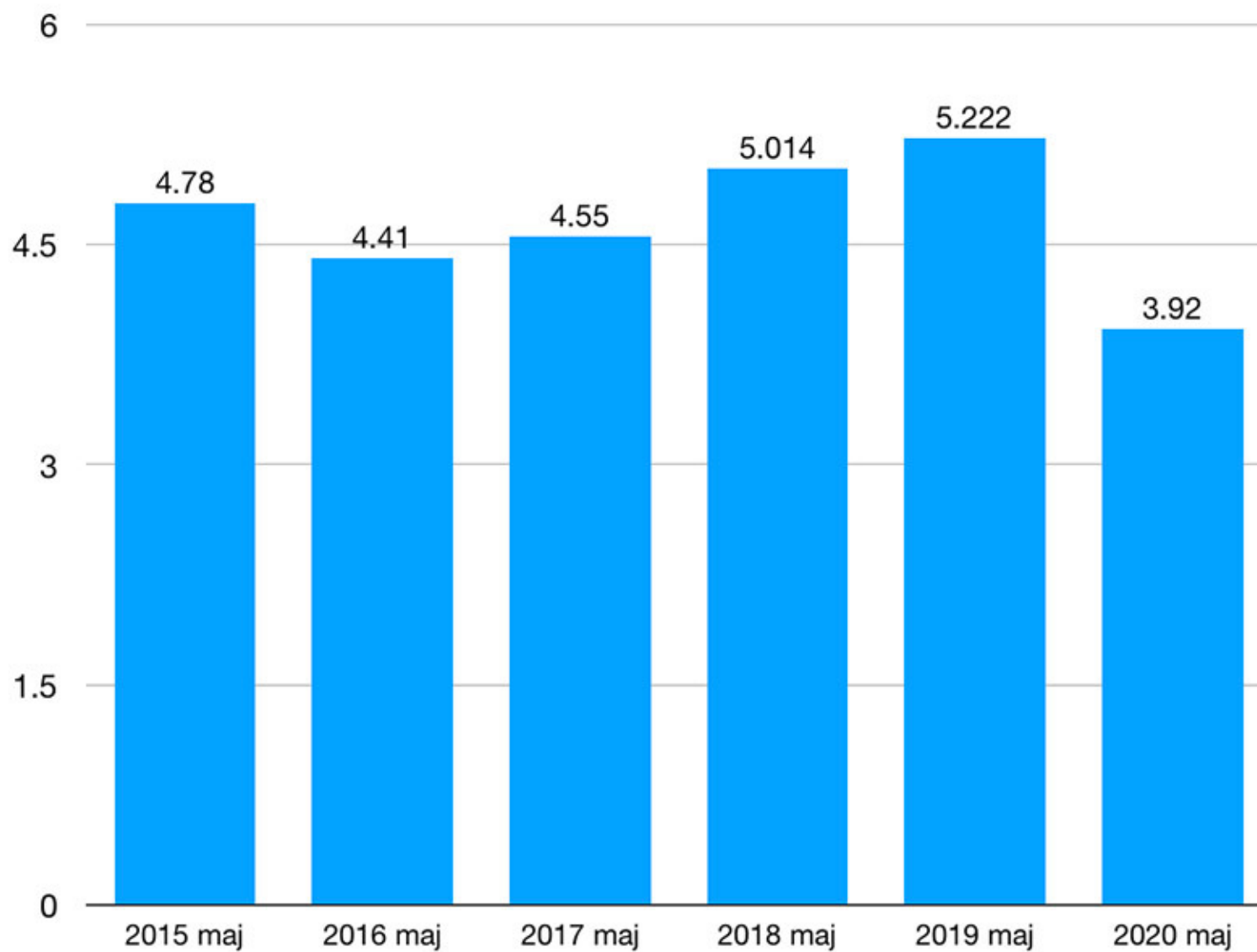
Outcome of Cases (Recovery or Death) in Poland

Outcome of total closed cases (recovery rate vs death rate)

(Cumulative total deaths and recoveries over cumulative number of closed cases)

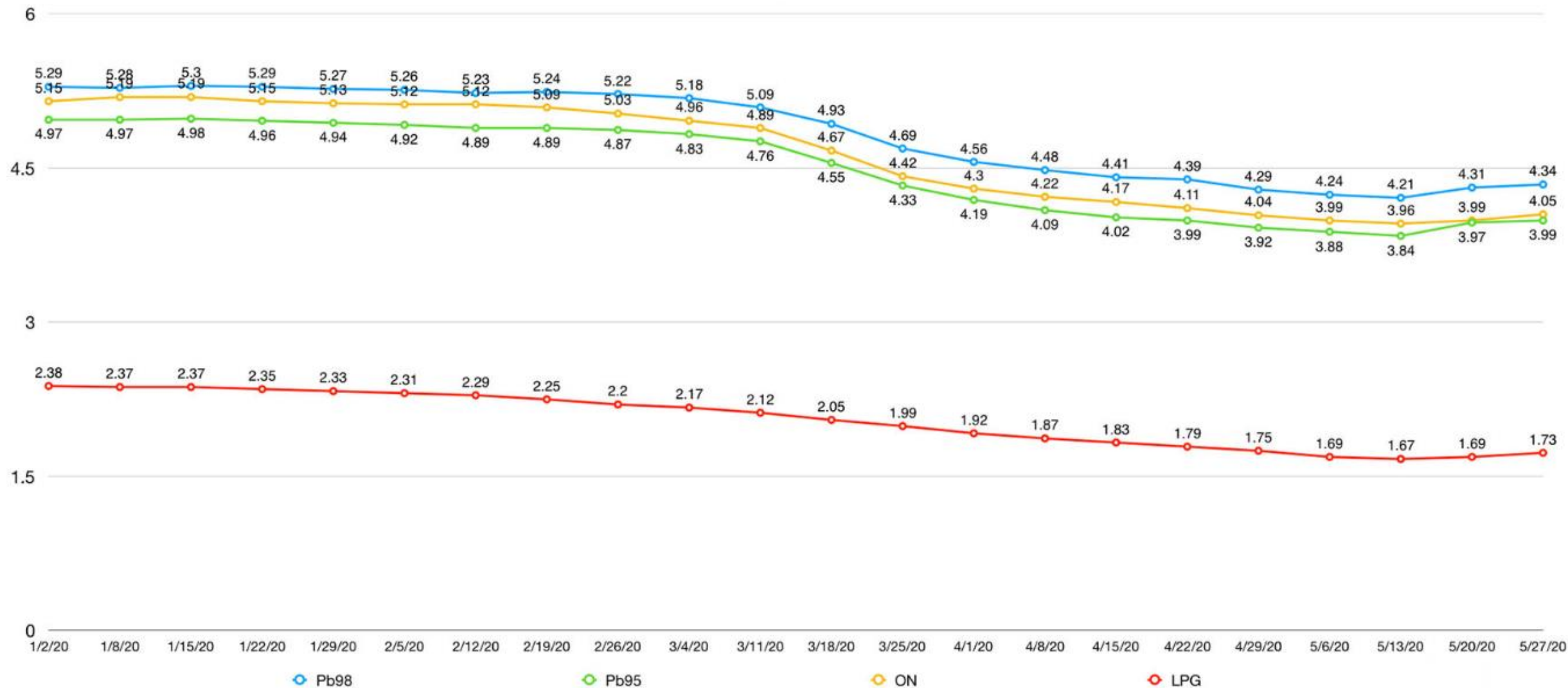


Średnie ceny detaliczne na stacjach paliw w maju w latach 2014-2020



źródło: e-petrol.pl

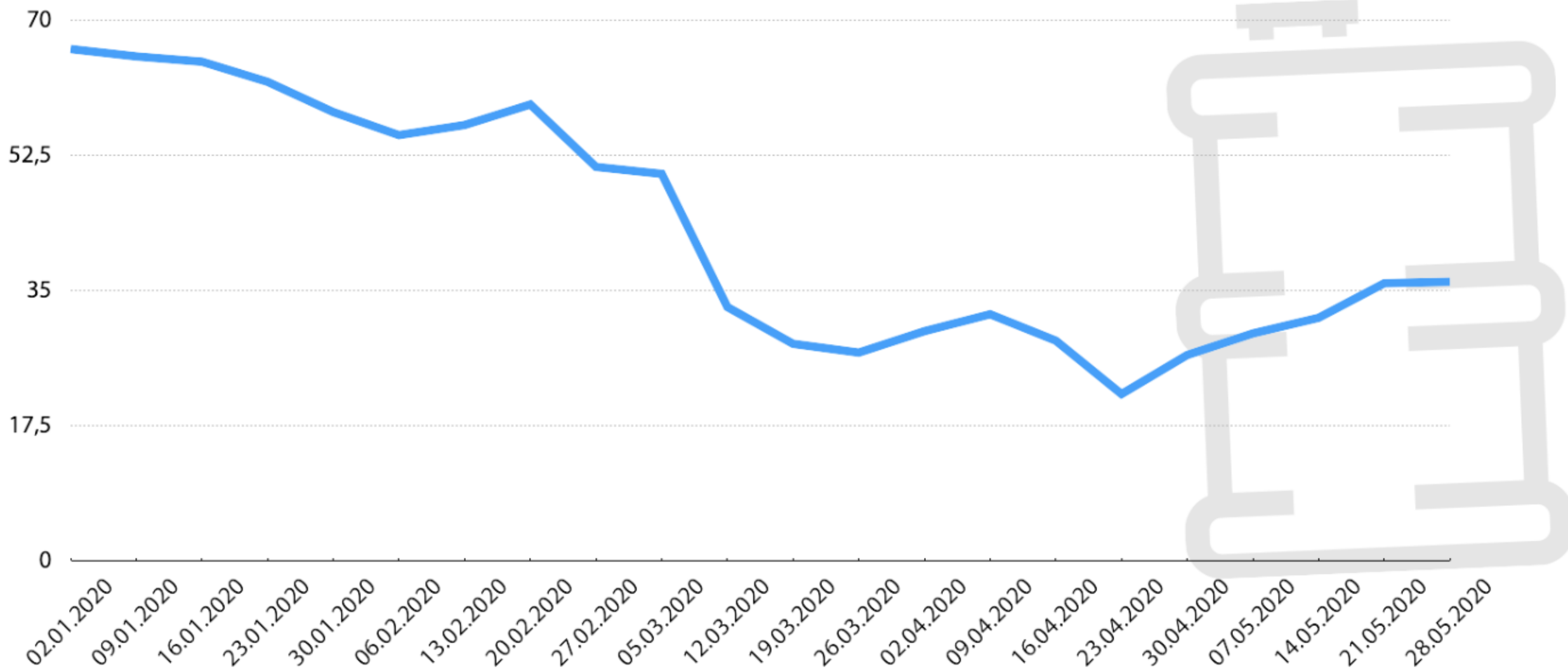
Średnie ceny detaliczne na stacjach paliw od stycznia do maja 2020 r.



źródło: e-petrol.pl

KONKRET24

CENY ZA BARYŁKĘ ROPY BRENT NA GIEŁDZIE PALIW ICE FUTURES EUROPE W LONDYNIE (W USD)



SYTUACJA NA ŚWIECIE

Last updated: May 31, 2020, 17:53 GMT

[Graphs](#) - [Countries](#) - [Death Rate](#) - [Symptoms](#) - [Incubation](#) - [Transmission](#) - [News](#)

Coronavirus Cases:

6,218,386

[view by country](#)

Deaths:

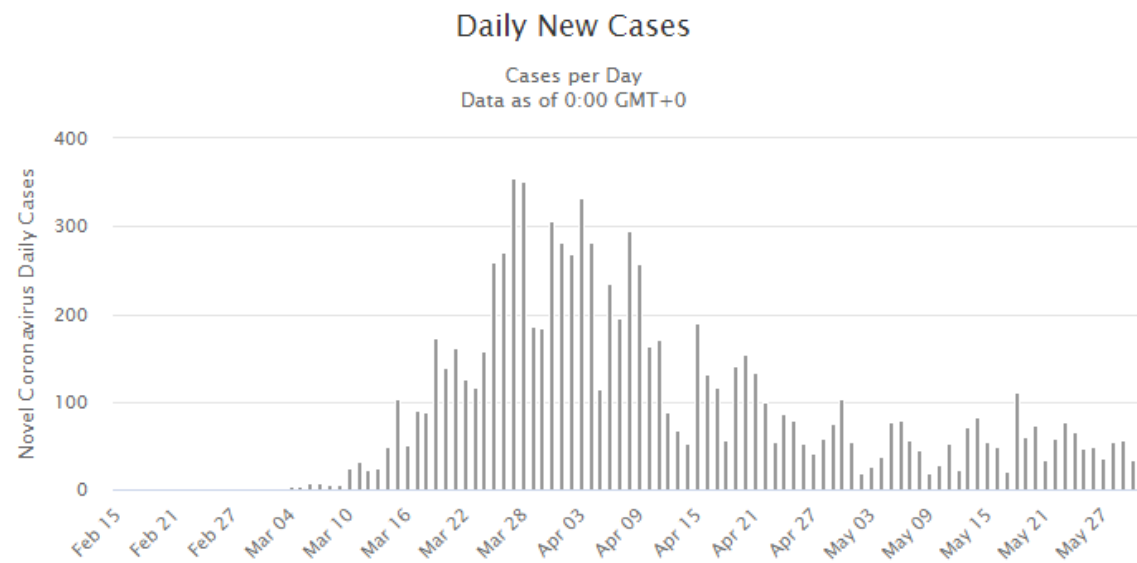
372,338

Recovered:

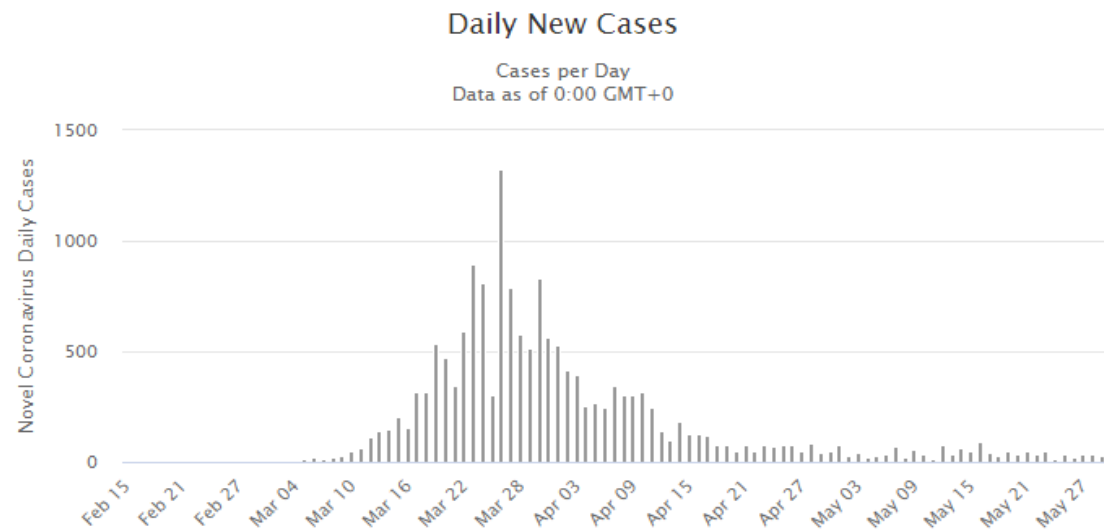
2,776,197

#	Country, Other	Total Cases	New Cases	Total Deaths	New Deaths	Total Recovered	Active Cases	Serious, Critical	Tot Cases/ 1M pop	Deaths/ 1M pop	Total Tests	Tests/ 1M pop	Population
3	Russia	405,843	+9,268	4,693	+138	171,883	229,267	2,300	2,781	32	10,643,124	72,933	145,929,337
4	Spain	286,509	+201	27,127	+2	196,958	62,424	617	6,128	580	3,556,567	76,071	46,753,295
5	UK	274,762	+1,936	38,489	+113	N/A	N/A	1,559	4,049	567	4,171,408	61,474	67,855,909
6	Italy	233,019	+355	33,415	+75	157,507	42,097	435	3,854	553	3,878,739	64,144	60,469,020
7	India	190,536	+8,709	5,406	+221	91,621	93,509	8,944	138	4	3,737,027	2,710	1,378,826,256
8	France	188,625		28,771		68,268	91,586	1,325	2,890	441	1,384,633	21,217	65,261,548
9	Germany	183,442	+148	8,602	+2	165,200	9,640	720	2,190	103	3,952,971	47,193	83,761,616
10	Turkey	163,942	+839	4,540	+25	127,973	31,429	648	1,946	54	2,039,194	24,201	84,259,813
11	Peru	155,671		4,371		66,447	84,853	960	4,727	133	1,012,708	30,752	32,930,962
12	Iran	151,466	+2,516	7,797	+63	118,848	24,821	2,527	1,805	93	935,894	11,155	83,897,889
13	Chile	99,688	+4,830	1,054	+57	42,727	55,907	1,383	5,219	55	582,440	30,491	19,102,061
14	Canada	90,516	+326	7,092	+19	48,560	34,864	1,618	2,400	188	1,634,277	43,334	37,713,606
15	Mexico	87,512	+2,885	9,779	+364	61,871	15,862	378	679	76	270,992	2,104	128,814,639
16	Saudi Arabia	85,261	+1,877	503	+23	62,442	22,316	384	2,452	14	822,769	23,667	34,765,118
17	China	83,001	+2	4,634		78,304	63	3	58	3			1,439,323,776
18	Pakistan	69,496	+3,039	1,483	+88	25,271	42,742	111	315	7	547,030	2,481	220,497,647
19	Belgium	58,381	+195	9,467	+14	15,887	33,027	168	5,039	817	866,497	74,792	11,585,389
20	Qatar	56,910	+1,648	38	+2	30,290	26,582	232	19,783	13	222,069	77,197	2,876,643
21	Bangladesh	47,153	+2,545	650	+40	9,781	36,722	1	287	4	308,940	1,878	164,546,795
22	Netherlands	46,442	+185	5,956	+5	N/A	N/A	159	2,711	348	349,150	20,380	17,131,732
23	Belarus	42,556	+898	235	+6	18,514	23,807	92	4,503	25	541,093	57,261	9,449,576
24	Ecuador	38,571		3,334		19,190	16,047	220	2,189	189	113,808	6,459	17,619,020
25	Sweden	37,542	+429	4,395		4,971	28,176	228	3,719	435	238,800	23,658	10,093,917
26	Singapore	34,884	+518	23		21,699	13,162	8	5,967	4	334,691	57,247	5,846,395
27	UAE	34,557	+661	264	+2	17,932	16,361	1	3,498	27	2,110,493	213,615	9,879,882
28	Portugal	32,500	+297	1,410	+14	19,409	11,681	64	3,187	138	795,838	78,030	10,199,093
29	South Africa	30,967		643		16,116	14,208	128	523	11	701,883	11,848	59,242,648
30	Switzerland	30,862	+17	1,920	+1	28,400	542	28	3,568	222	397,691	45,980	8,649,211
31	Colombia	28,236		890		7,121	20,225	136	555	18	319,779	6,290	50,835,558
32	Kuwait	27,043	+851	212	+7	11,386	15,445	200	6,341	50	290,013	68,000	4,264,919
33	Indonesia	26,473	+700	1,613	+40	7,308	17,552		97	6	323,376	1,183	273,271,317
34	Ireland	24,990	+61	1,652	+1	22,089	1,249	36	5,066	335	325,795	66,045	4,932,957
35	Egypt	24,985	+1,536	959	+46	6,810	17,216	41	245	9	135,000	1,321	102,157,382
36	Poland	23,786	+215	1,064	+3	11,271	11,451	160	628	28	915,546	24,189	37,849,973

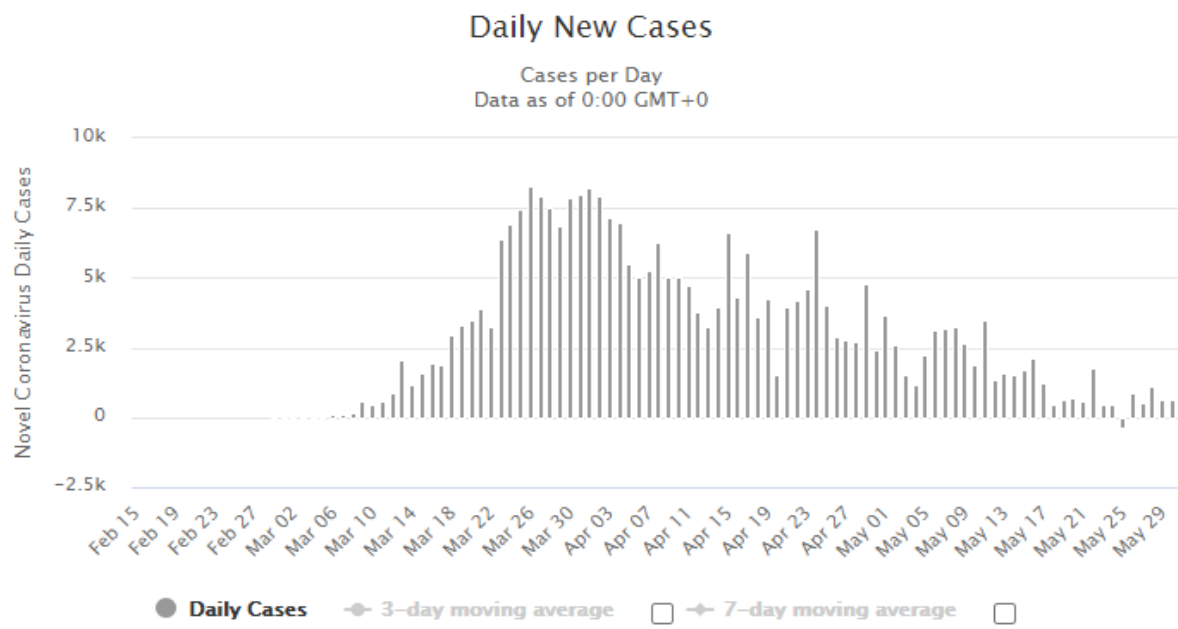
Daily New Cases in Czechia



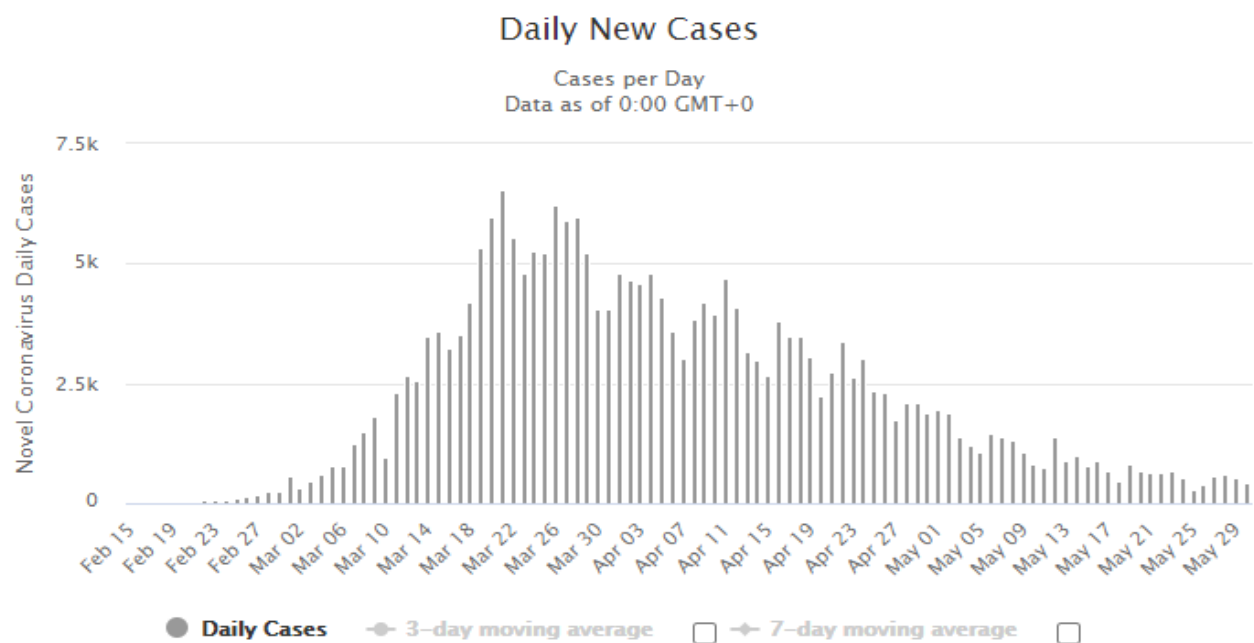
Daily New Cases in Austria



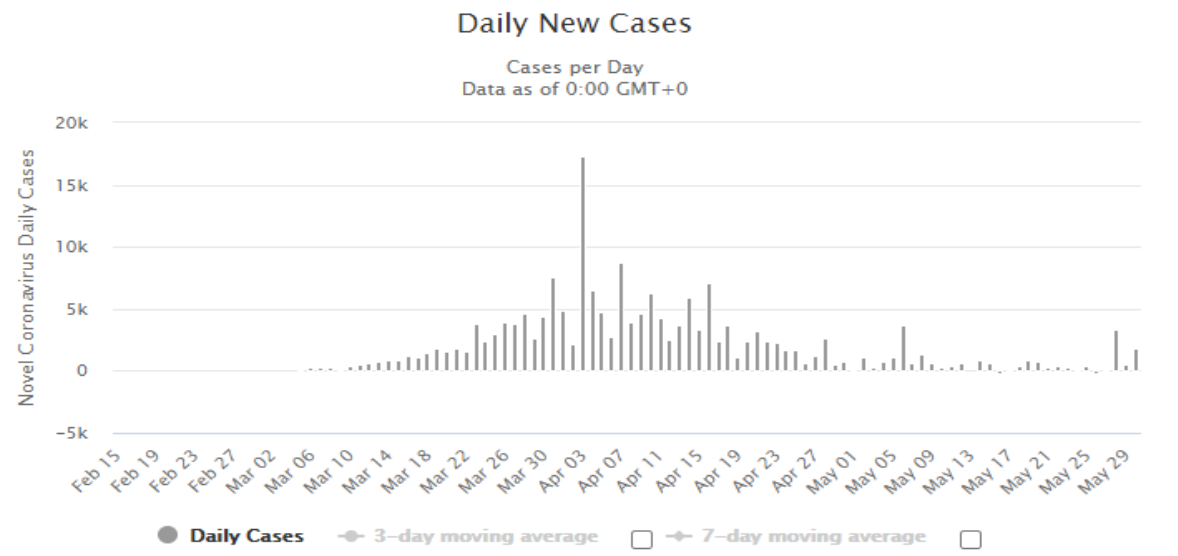
Daily New Cases in Spain



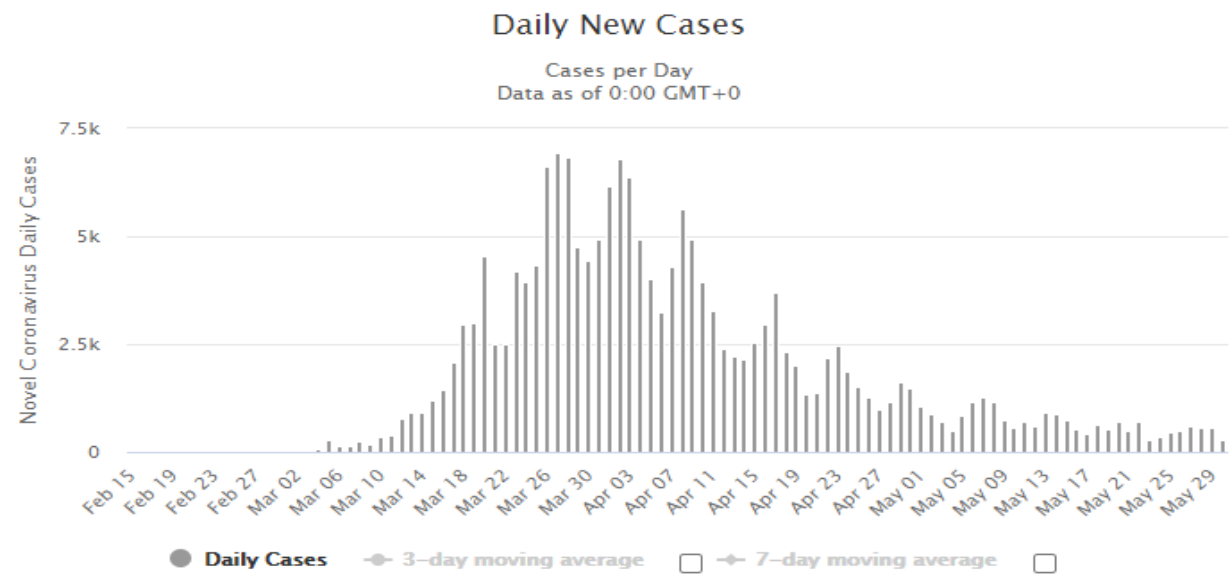
Daily New Cases in Italy



Daily New Cases in France

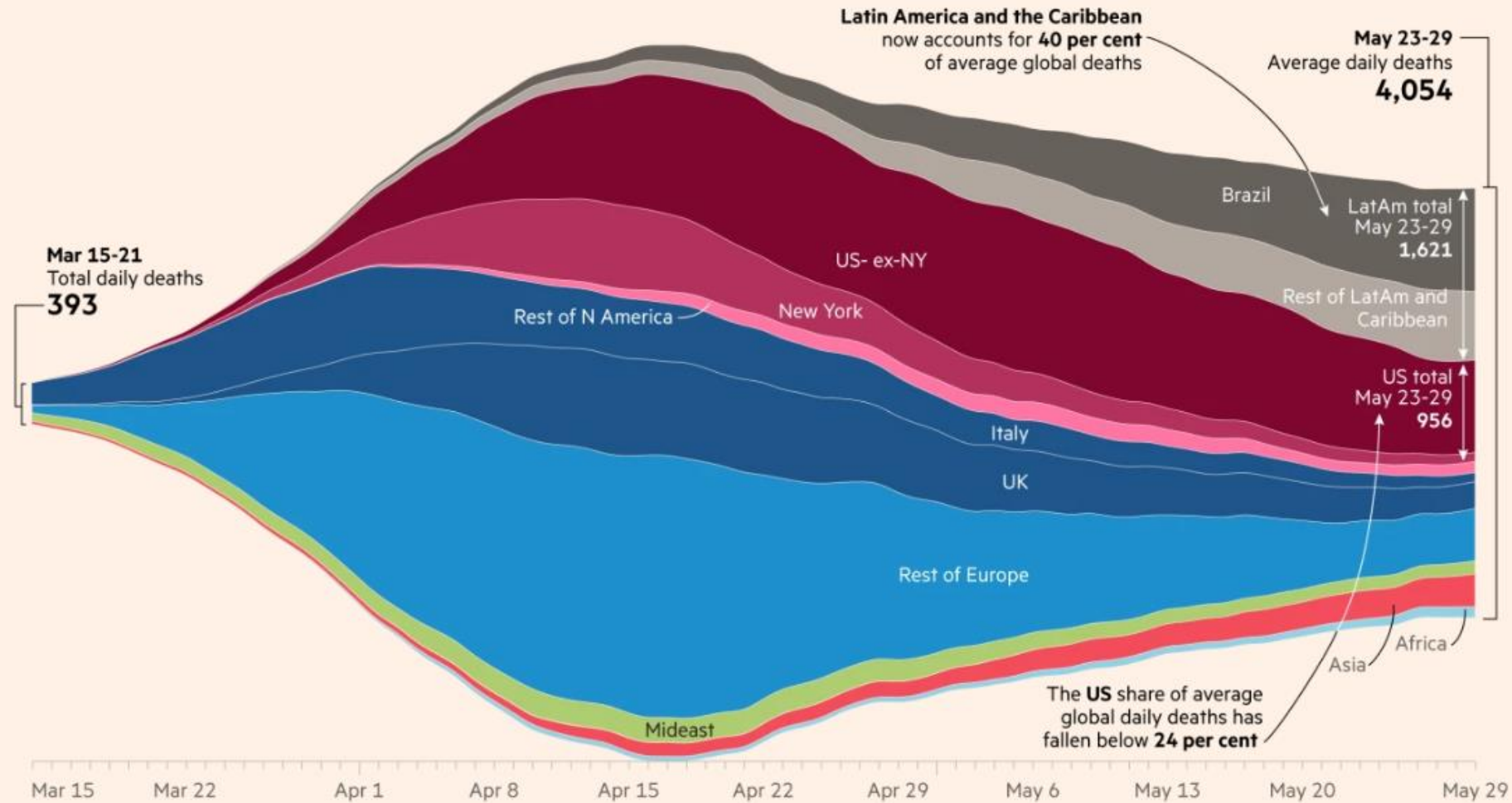


Daily New Cases in Germany

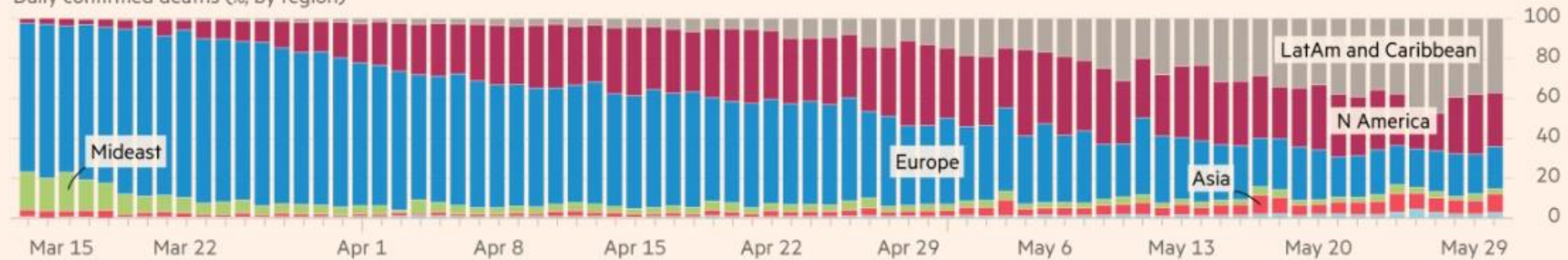


The global Covid-19 death toll is continuing to ease slowly

Daily deaths of patients diagnosed with coronavirus (7-day rolling average)



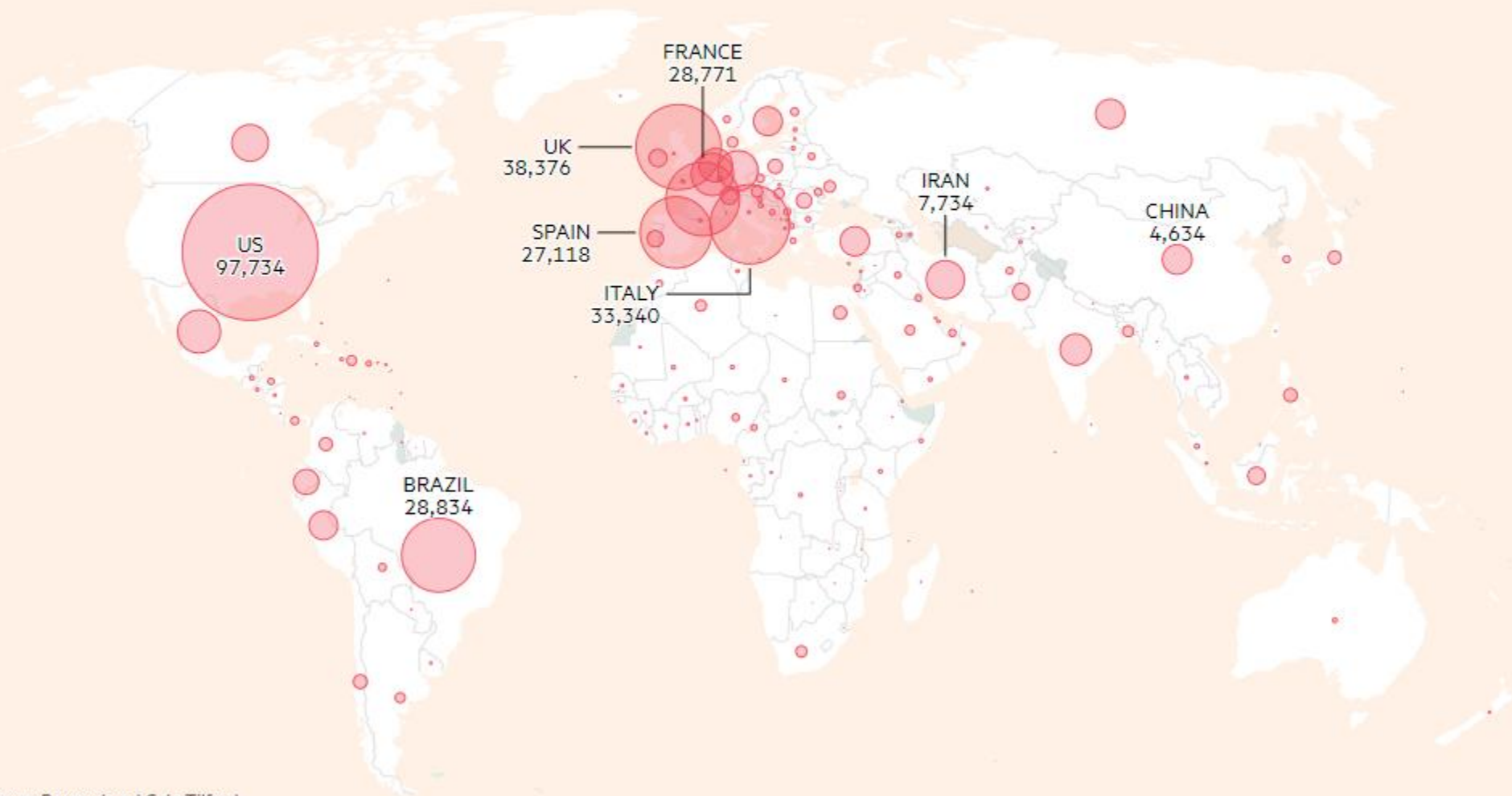
Daily confirmed deaths (% by region)



Mapping the coronavirus outbreak

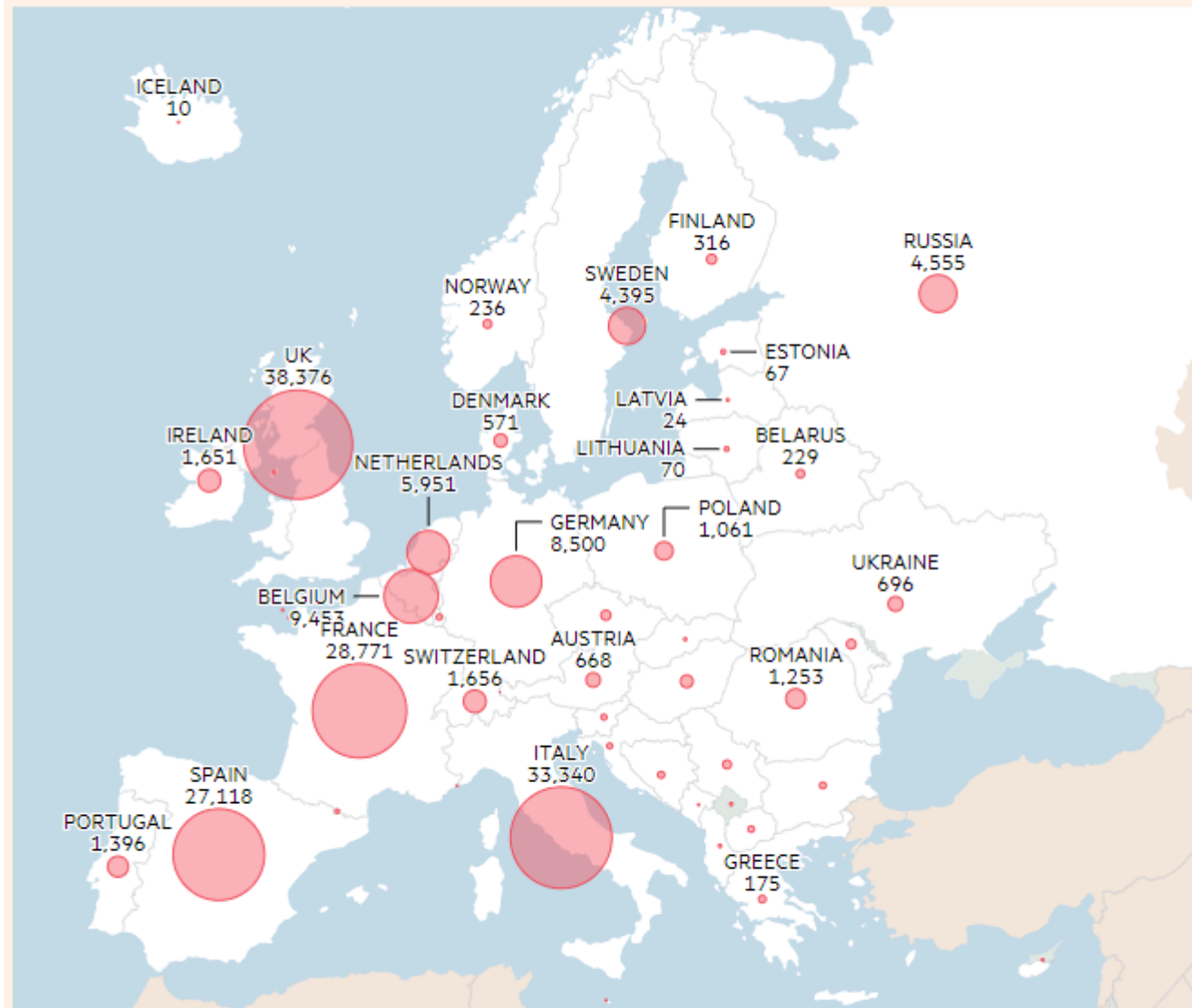
As of 1.21pm May 31 BST

Confirmed cases **6,010,333** Deaths **362,879**



Coronavirus situation in Europe

Total deaths as of 1.21pm May 31 BST



Graphic: Steven Bernard and Cale Tilford
Sources: ECDC; Covid Tracking Project; FT research
© FT

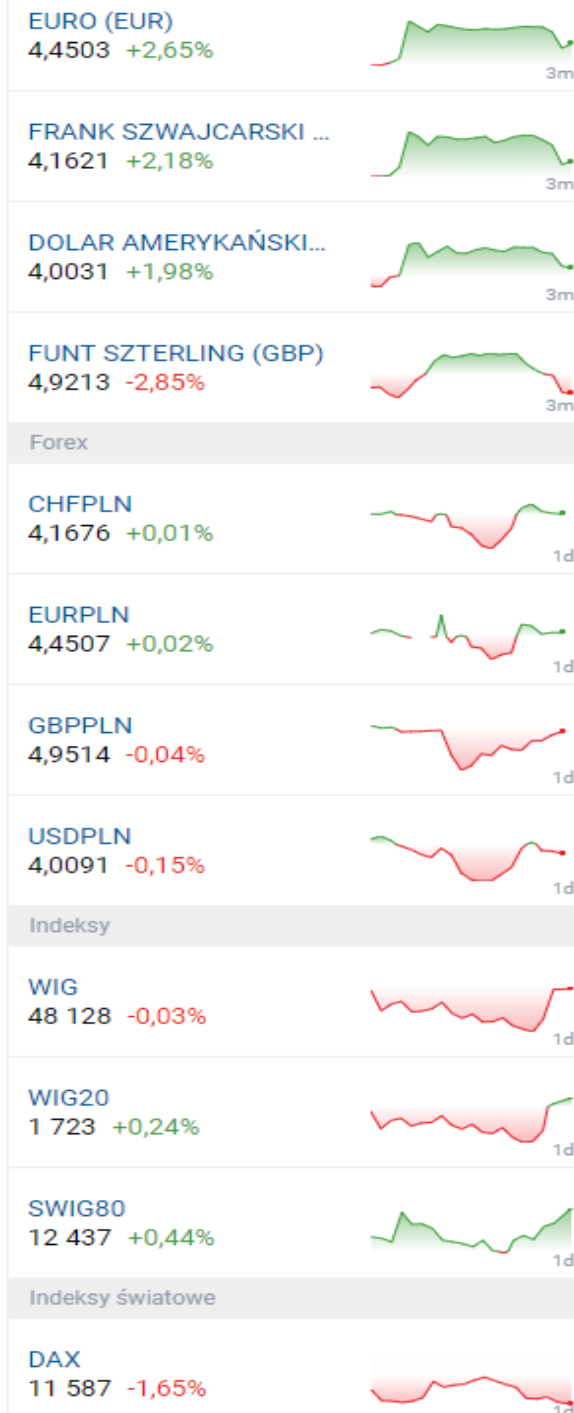
Crimea is annexed by Russia but this is not recognised by the international community

<https://businessinsider.com.pl/finanse/handel/sklepy-ktorych-nie-ma-juz-w-polsce-cubus-new-look-marks-and-spencer-gap/v1szvzh>

<https://businessinsider.com.pl/wiadomosci/sytuacji-hoteli-po-otwarciu-w-trakcie-pandemii-koronawirusa/lbjzqyl>

<https://www.youtube.com/watch?v=OI3fiNkgTOU>

<https://www.money.pl/gospodarka/lot-odkrywa-karty-od-poniedzialku-loty-krajowe-do-osmiu-miast-6516453649770625a.html>





FUNDACJA PROMETEUSZ

Fundacja Prometeusz - szkolenia i ratownictwo

e-mail: fundacja@fundacjaprometeusz.pl

tel./fax: +48 22 854 07 54

tel. mobil.: +48 887 102 112