

# RAPORT DZIENNY

16.06.2020

WYDANIE SPECJALNE

CORONAVIRUS  
TASK FORCE

---

ZAKAZ ROZPOWSZECHNIANIA



# POLSKA

407 nowych zakażeń koronawirusem SARS-CoV-2 potwierdziło we wtorek Ministerstwo Zdrowia. **Od początku pandemii w Polsce** na COVID-19 zachorowało już 30 195 osób. Zmarło kolejnych 16 osób, liczba zgonów wzrosła do 1272.

Najwięcej nowych przypadków koronawirusa kolejny raz potwierdzono na Śląsku - dziś 216 zakażeń. W tym regionie zachorowało już 11 246 osób. Ponadto poinformowano dziś o 62 przypadkach w województwie łódzkim, 36 na Mazowszu oraz o kilkunastu lub kilku infekcjach w innych województwach.

Podano też informację o śmierci kolejnych 16 osób. Zmarli byli w wieku od 62 do 84 lat, większość z nich miała choroby współistniejące.



Poland

## Coronavirus Cases:

**30,195**

Deaths:

**1,272**

Recovered:

**14,654**

### ACTIVE CASES

**14,269**

Currently Infected Patients

**14,189** (99%)

in Mild Condition

**80** (1%)

Serious or Critical

[Show Graph](#)

### CLOSED CASES

**15,926**

Cases which had an outcome:

**14,654** (92%)

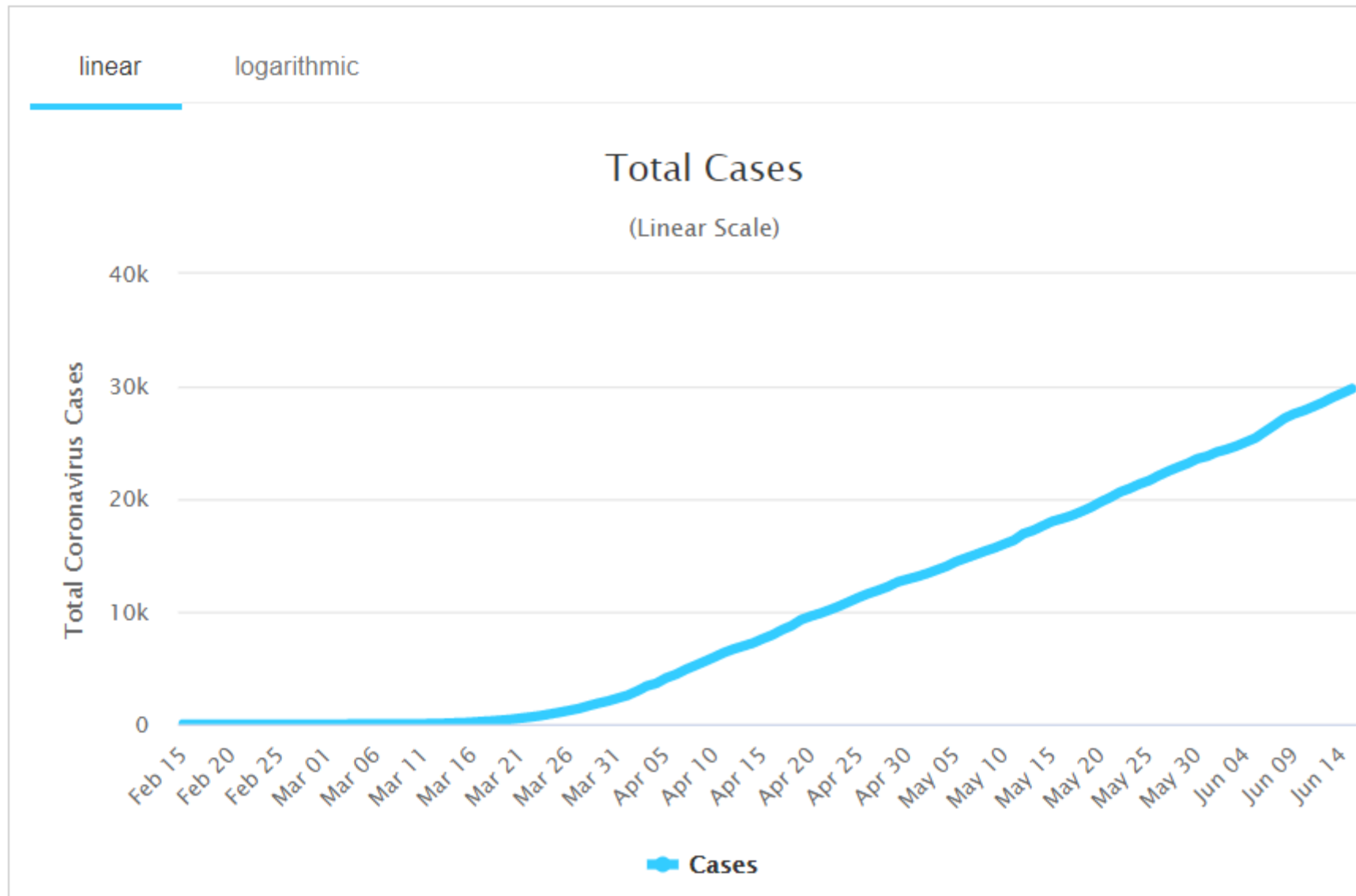
Recovered / Discharged

**1,272** (8%)

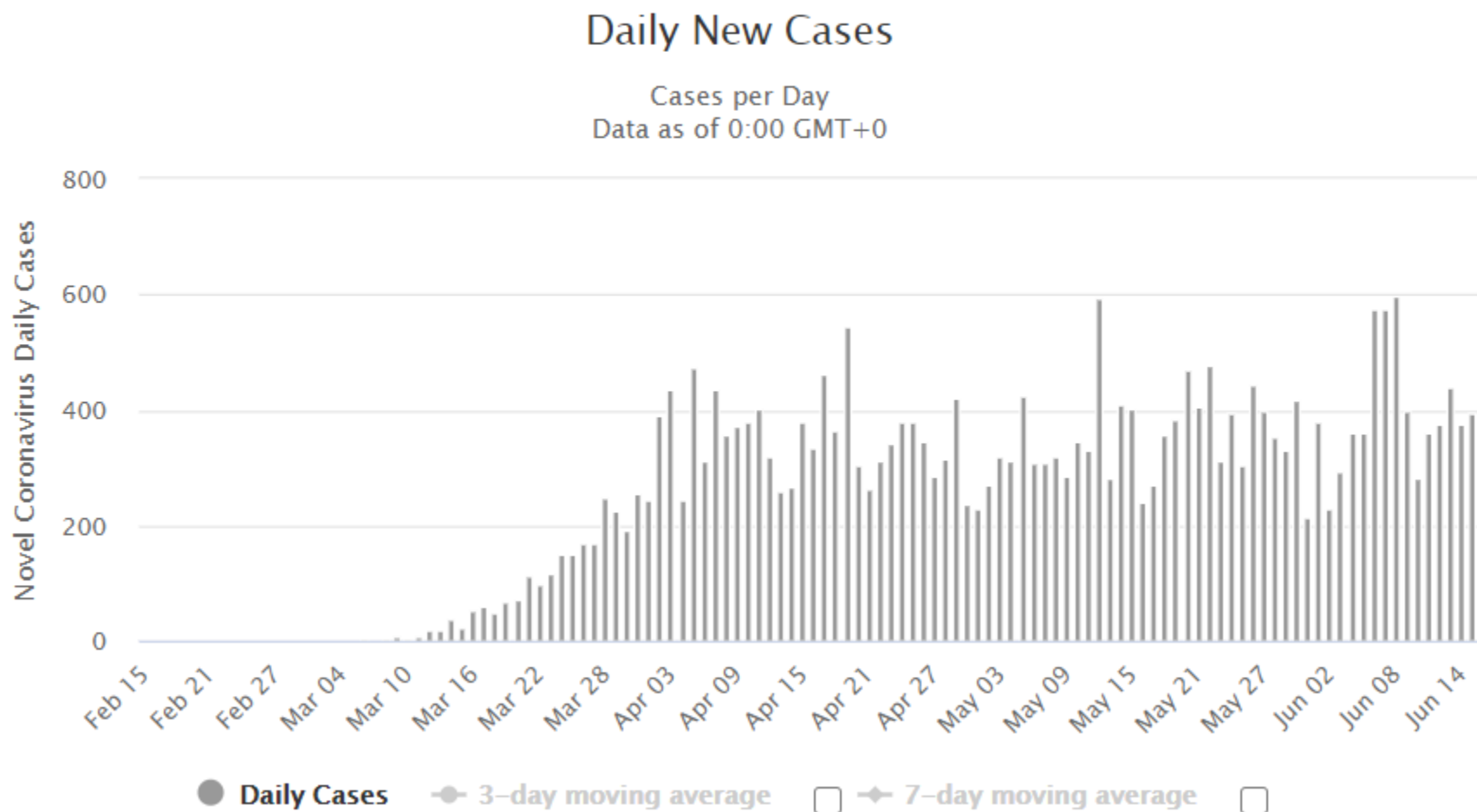
Deaths

[Show Graph](#)

# Total Coronavirus Cases in Poland

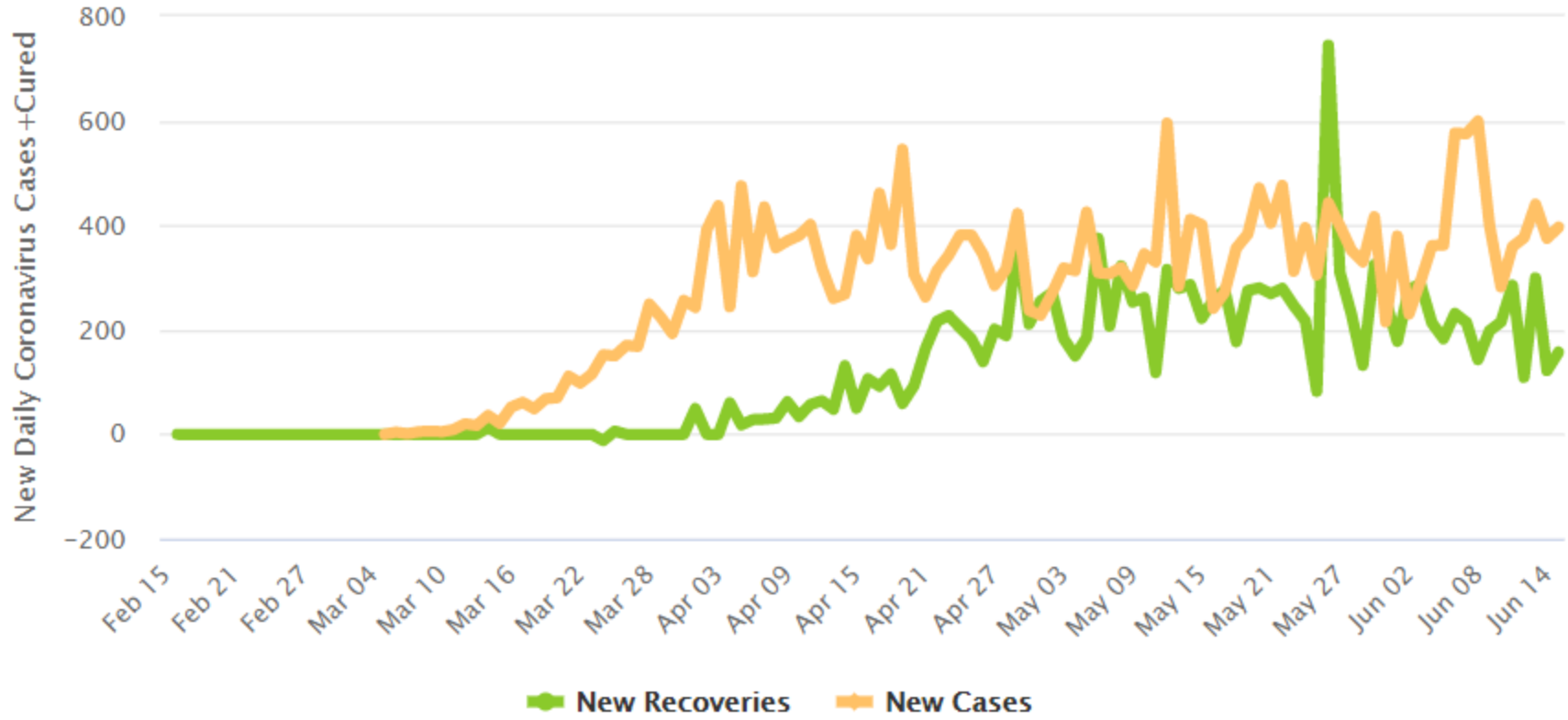


# Daily New Cases in Poland



# New Cases vs. New Recoveries

(Number of newly infected vs. number of recovered and discharged patients each day)



Według komunikatów przekazanych przez Ministerstwo Zdrowia: - potwierdzono w sumie 30 195 przypadków zakażenia SARS-CoV-2, - zmarły 1272 osoby ([Co wiemy o zmarłych?](#)) - 95 641 osób jest objętych kwarantanną, - 17 261 osób jest objętych nadzorem epidemiologicznym, - 1806 łóżek COVID-19 w szpitalach jest zajętych, - 80 respiratorów jest wykorzystanych, - 14 654 osoby wyzdrowiały.

## **Matury w czerwcu**

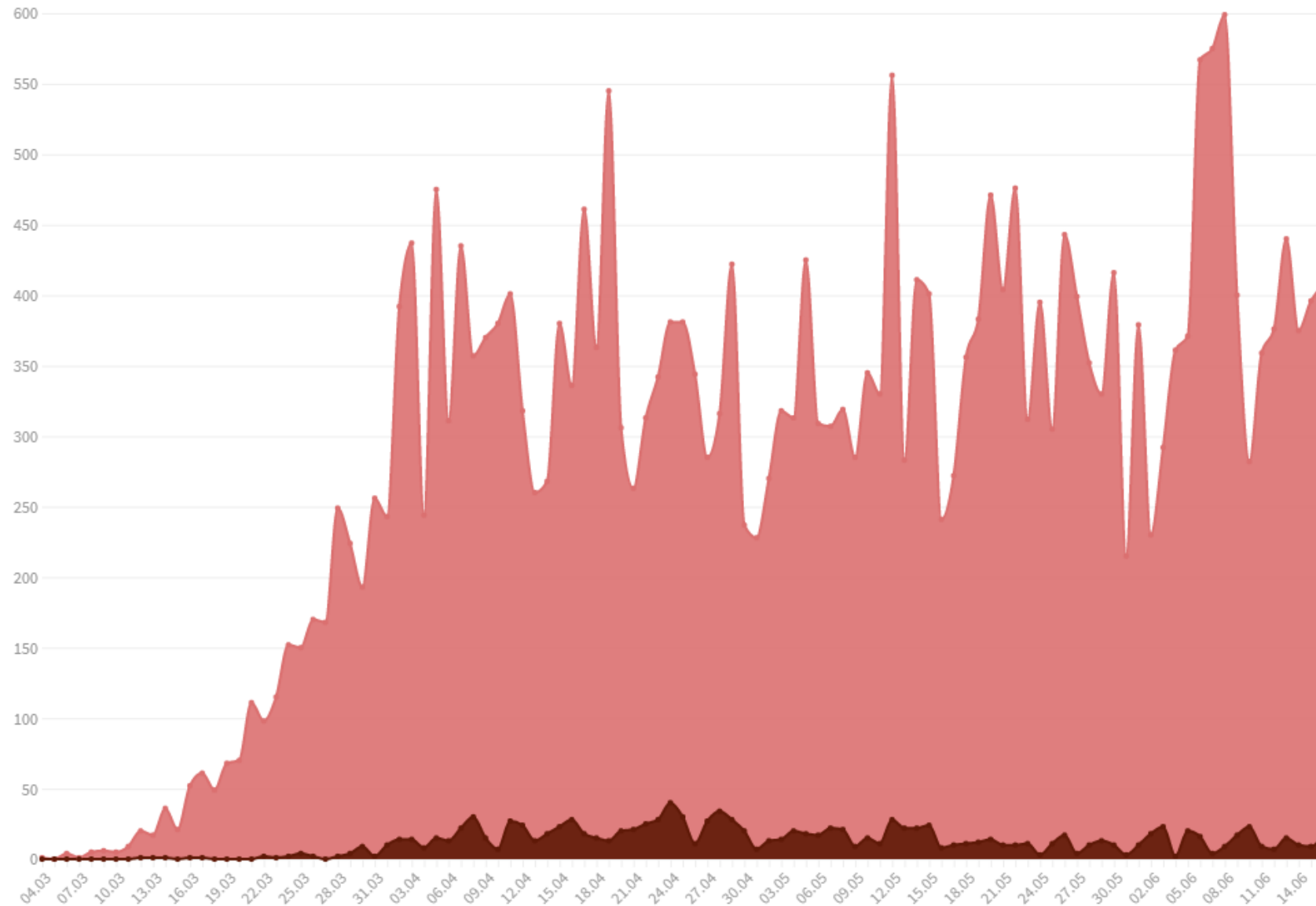
**Egzamin ósmoklasisty odbędzie się od 16 do 18 czerwca** (planowo miał być przeprowadzany od 21 do 23 kwietnia), a **matury**, które miały rozpocząć się 4 maja, **trwają od 8 czerwca, ale bez egzaminów ustnych.**

**Egzaminy potwierdzające kwalifikacje w zawodzie zostaną przeprowadzone od 22 czerwca do 9 lipca**, a **egzaminy zawodowe tzw. trzyliterowe od 17 do 28 sierpnia.**

# Liczba nowych przypadków zakażenia koronawirusem w Polsce w kolejnych dniach (od początku epidemii)

Liczba zakażonych: 30 195; Liczba przypadków śmiertelnych: 1272

Potwierdzone zakażenia Potwierdzone przypadki śmiertelne



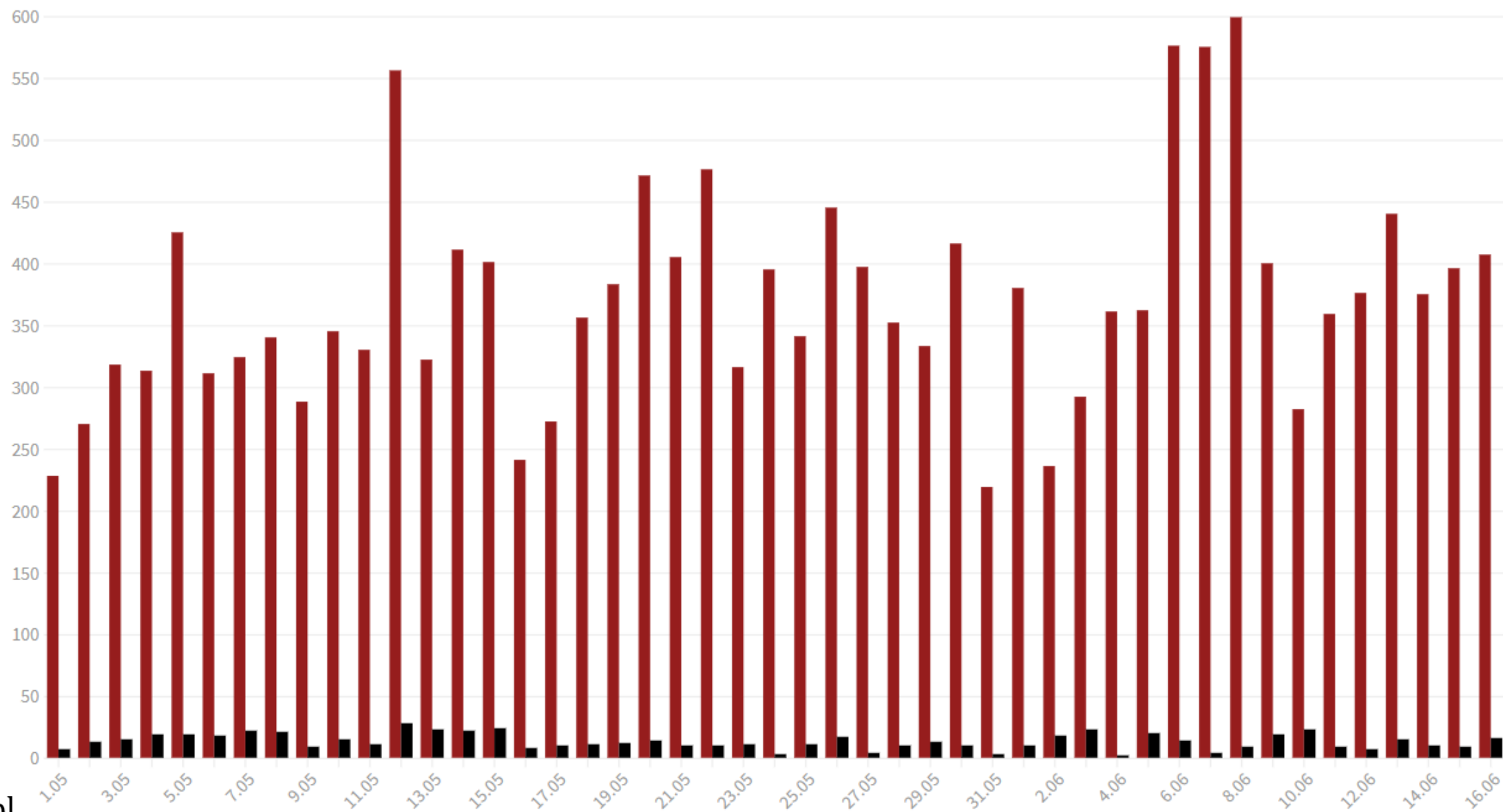
Źródło: Ministerstwo Zdrowia





# Liczba nowych przypadków zakażenia koronawirusem w Polsce w kolejnych dniach (od 1 maja)

■ Liczba nowych potwierdzonych przypadków zakażenia   ■ Liczba nowych przypadków śmiertelnych



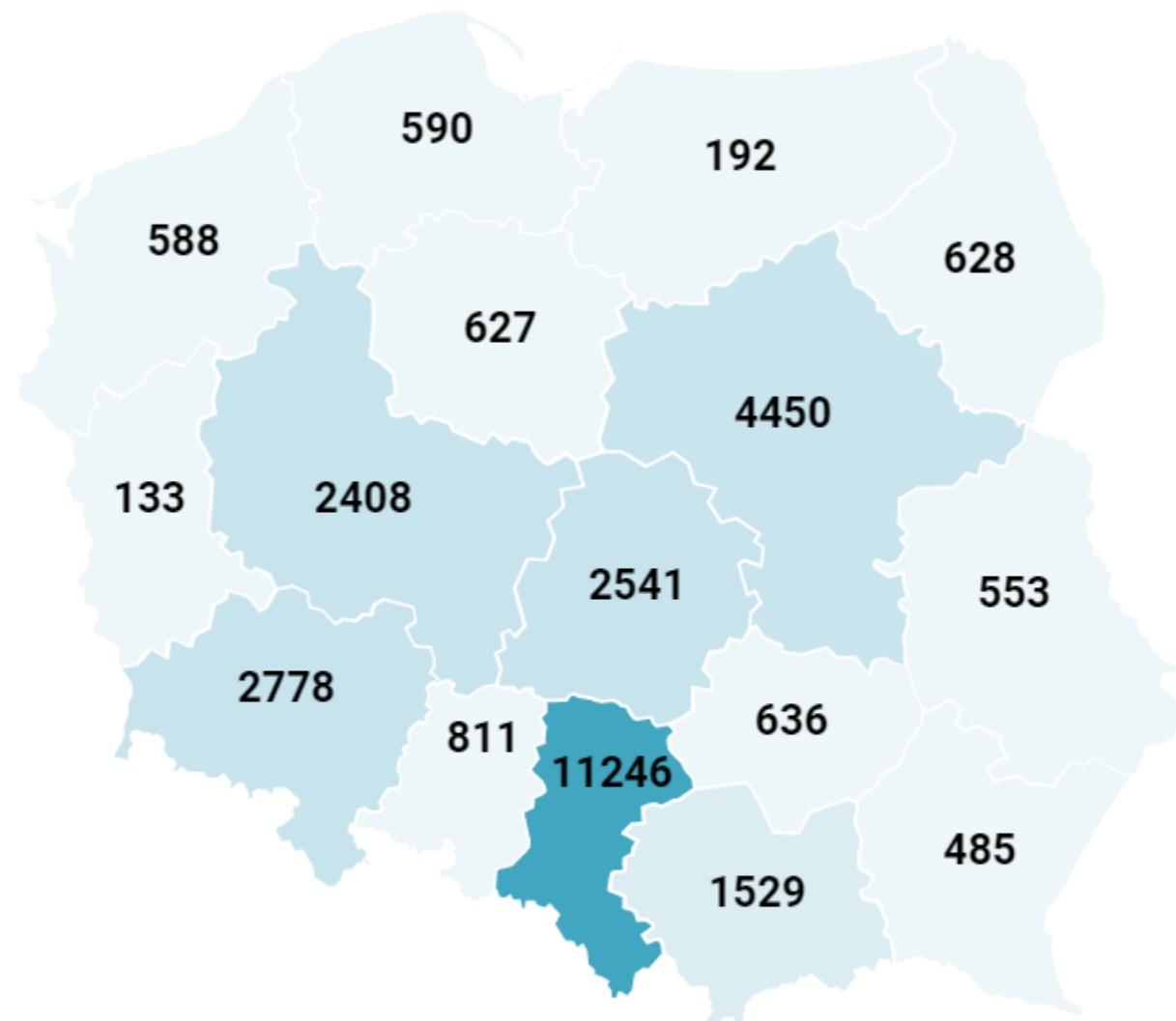
Stan na 16 czerwca, godz. 10:30

Wszystkie  
zakażenia: **30195**

Dzisiejsze  
zakażenia: **407**

Wszystkie  
śmiertelne: **1272**

Dzisiejsze  
śmiertelne: **16**

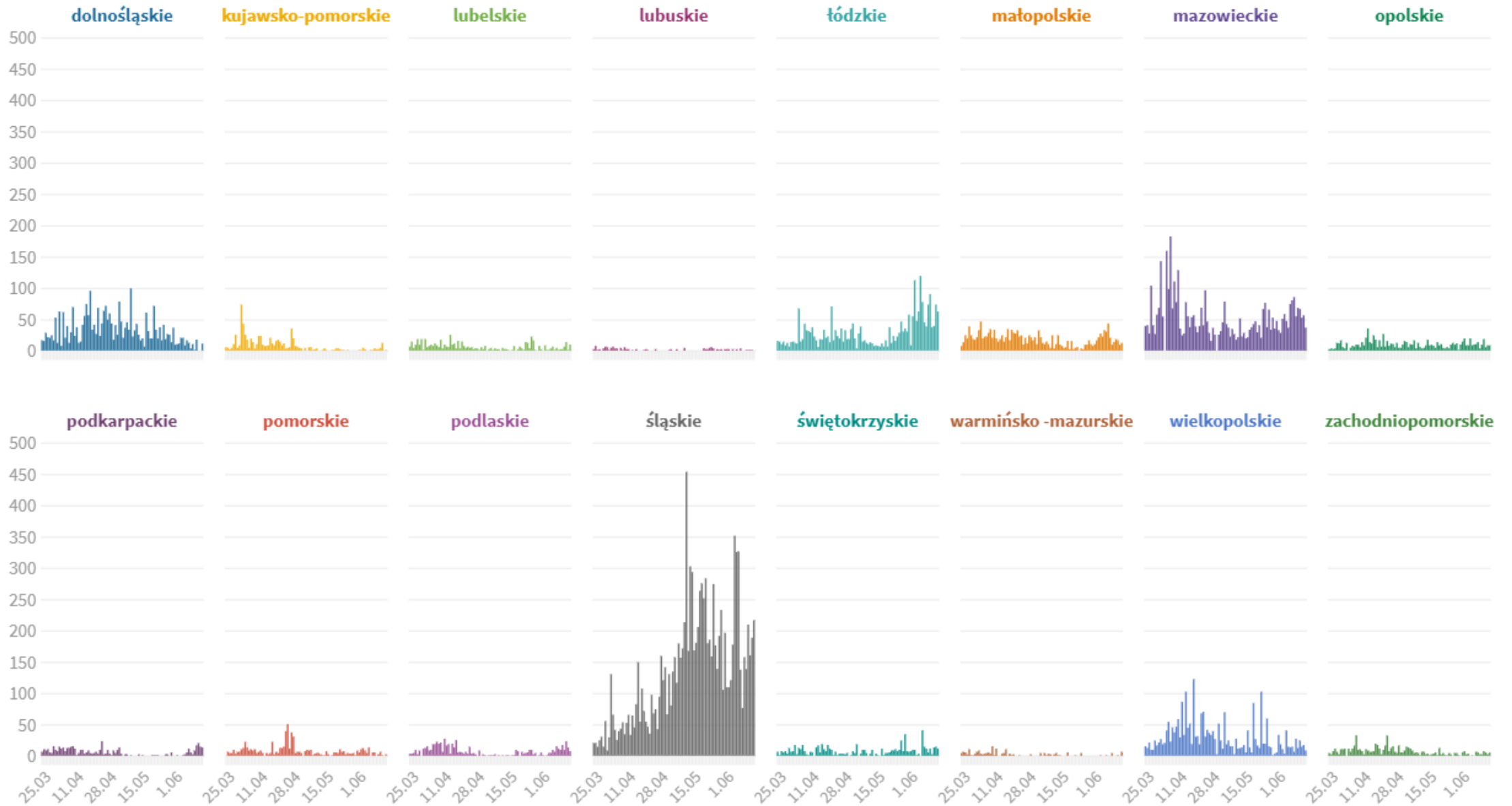


Stan na 16 czerwca, godz. 10:30

Województwo	Zakażenia wszystkie	Zakażenia dzisiaj	Śmiertelne wszystkie	Śmiertelne dzisiaj
Śląskie	11246	216	272	3
Mazowieckie	4450	36	303	3
Dolnośląskie	2778	11	129	3
Łódzkie	2541	62	113	6
Wielkopolskie	2408	8	166	1
Małopolskie	1529	12	40	0
Opolskie	811	8	50	0
Świętokrzyskie	636	11	26	0
Podlaskie	628	7	9	0
Kujawsko-Pomorskie	627	1	49	0
Pomorskie	590	2	38	0
Zachodniopomorskie	588	5	20	0
Lubelskie	553	9	16	0
Podkarpackie	485	13	40	0
Warmińsko-Mazurskie	192	6	1	0
Lubuskie	133	0	0	0

# Liczba nowych przypadków zakażenia koronawirusem w kolejnych dniach

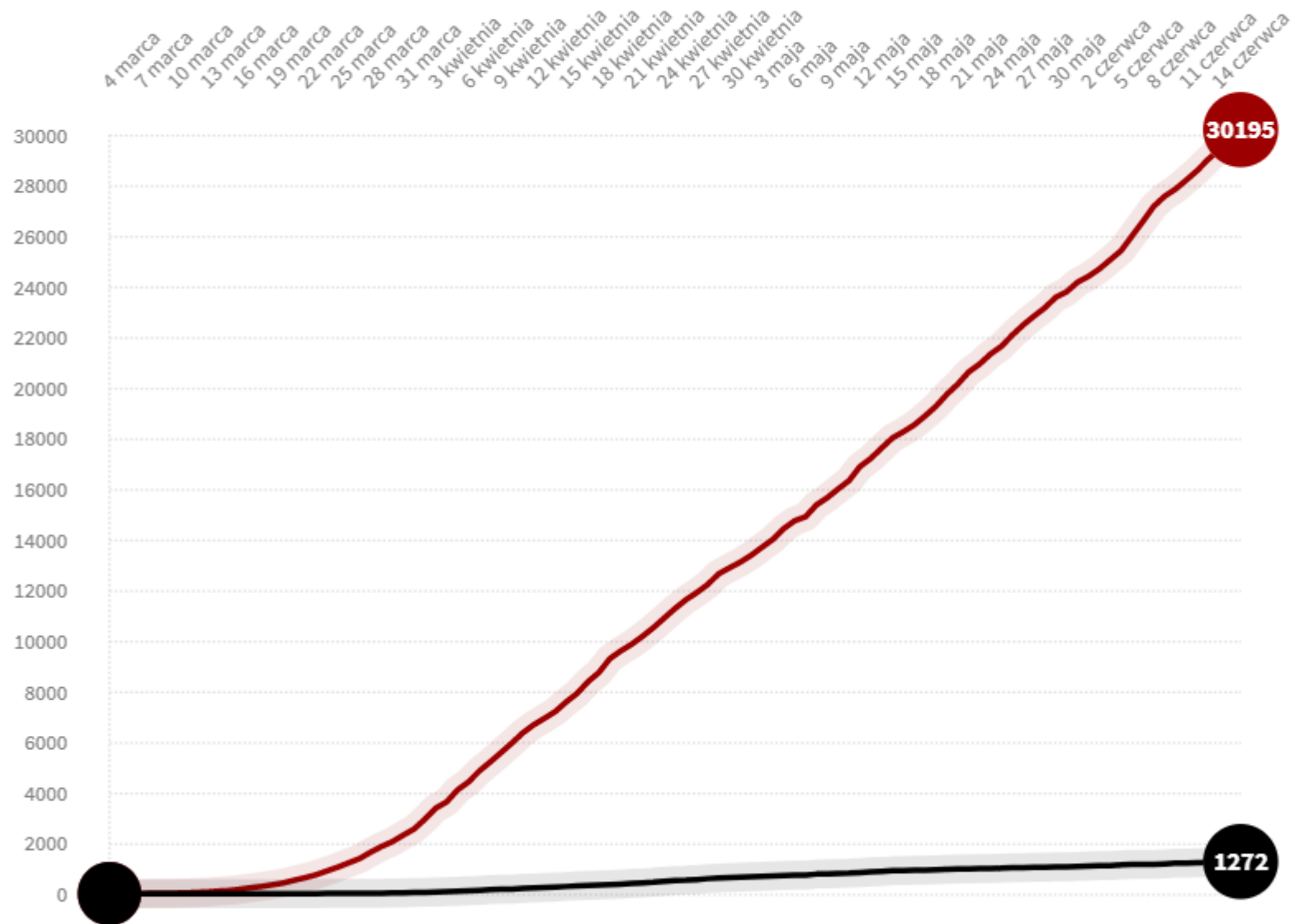
od 25 marca do 16 czerwca



# Liczba potwierdzonych przypadków koronawirusa w Polsce

Kliknij w datę, aby sprawdzić liczbę potwierdzonych przypadków do tego dnia

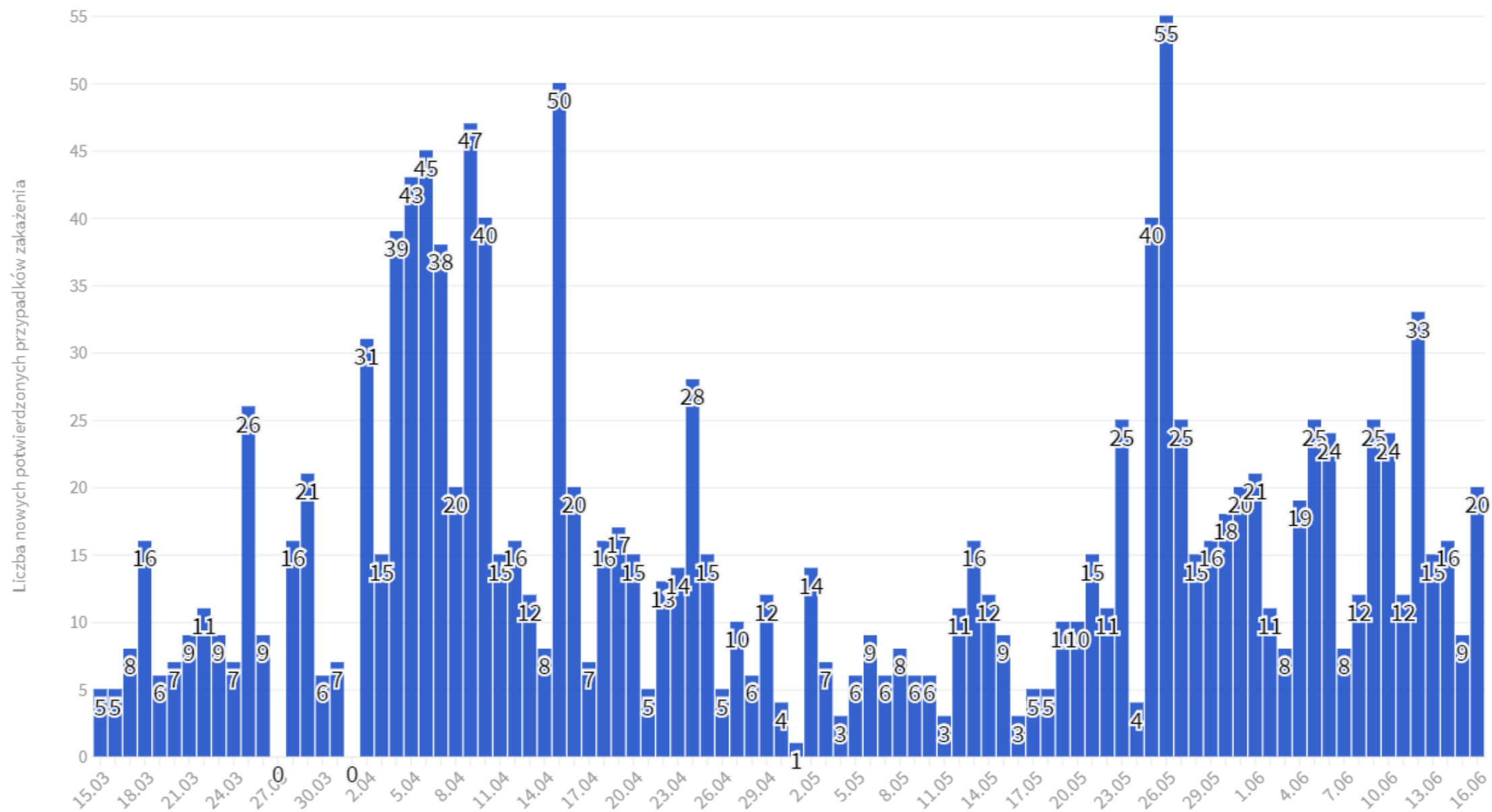
POKAŻ ANIMACJĘ



źródło danych: Ministerstwo Zdrowia



## Dynamika nowych przypadków zakażenia koronawirusem w Warszawie



# DIAGNOSTYKA POD KĄTEM KORONAWIRUSA



Ministerstwo Zdrowia

**1 221 133**

Liczba przebadanych próbek



**1 103 330**

liczba  
przebadanych  
osób



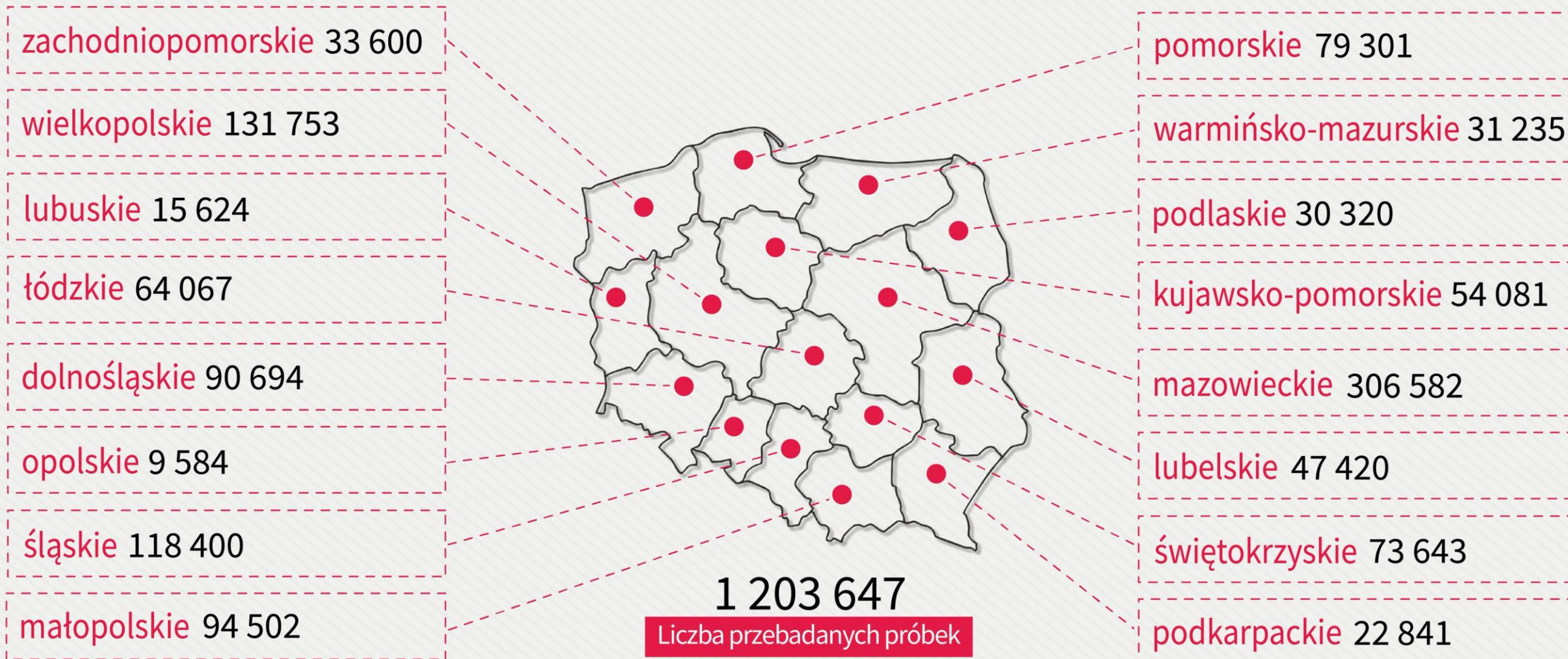
**30 195**

liczba  
zakażonych  
pacjentów

# Liczba przebadanych próbek w województwach



Ministerstwo Zdrowia



\* dane z 15.06.2020 r., godz. 15:00



# Dzienny raport o koronawirusie



**1 806**

liczba zajętych łóżek  
COVID-19



**80**

liczba zajętych  
respiratorów



**95 641**

liczba osób objętych  
kwarantanną



**17 261**

liczba osób objętych  
nadzorem epidemiologicznym



**14 654**

liczba osób,  
które wyzdrowiały

# PO 15 CZERWCA LECZENIE W SANATORIACH PRZYSŁUGUJE PACJENTOM, KTÓRZY:

- mają potwierdzone przez NFZ **skierowanie** na leczenie uzdrowiskowe **po 15 czerwca**
- mieli rozpocząć leczenie między **14 marca do 14 czerwca**
- musieli przerwać leczenie uzdrowiskowe z powodu **pandemii** (turnus leczniczy trwał poniżej 15 dni)
- oczekują na **rozpoczęcie leczenia**



MNIEJ NIŻ 10 INFEKCI NA MILION MIESZKAŃCÓW



WIĘCEJ NIŻ 10 INFEKCI NA MILION MIESZKAŃCÓW



WIĘCEJ NIŻ 1 TYS. INFEKCI NA MILION MIESZKAŃCÓW



MNIEJ NIŻ 1 TYS. INFEKCI NA MILION MIESZKAŃCÓW

A dark blue ribbon graphic that folds over itself, creating a 3D effect. The text is centered on the top surface of the ribbon.

# SYTUACJA NA ŚWIECIE

# COVID-19 CORONAVIRUS PANDEMIC

Last updated: June 16, 2020, 14:02 GMT

[Graphs](#) - [Countries](#) - [Death Rate](#) - [Symptoms](#) - [Incubation](#) - [Transmission](#) - [News](#)

## Coronavirus Cases:

# 8,150,950

[view by country.](#)

## Deaths:

# 439,897

## Recovered:

# 4,259,087

ACTIVE CASES

**3,451,966**

Currently Infected Patients

CLOSED CASES

**4,698,984**

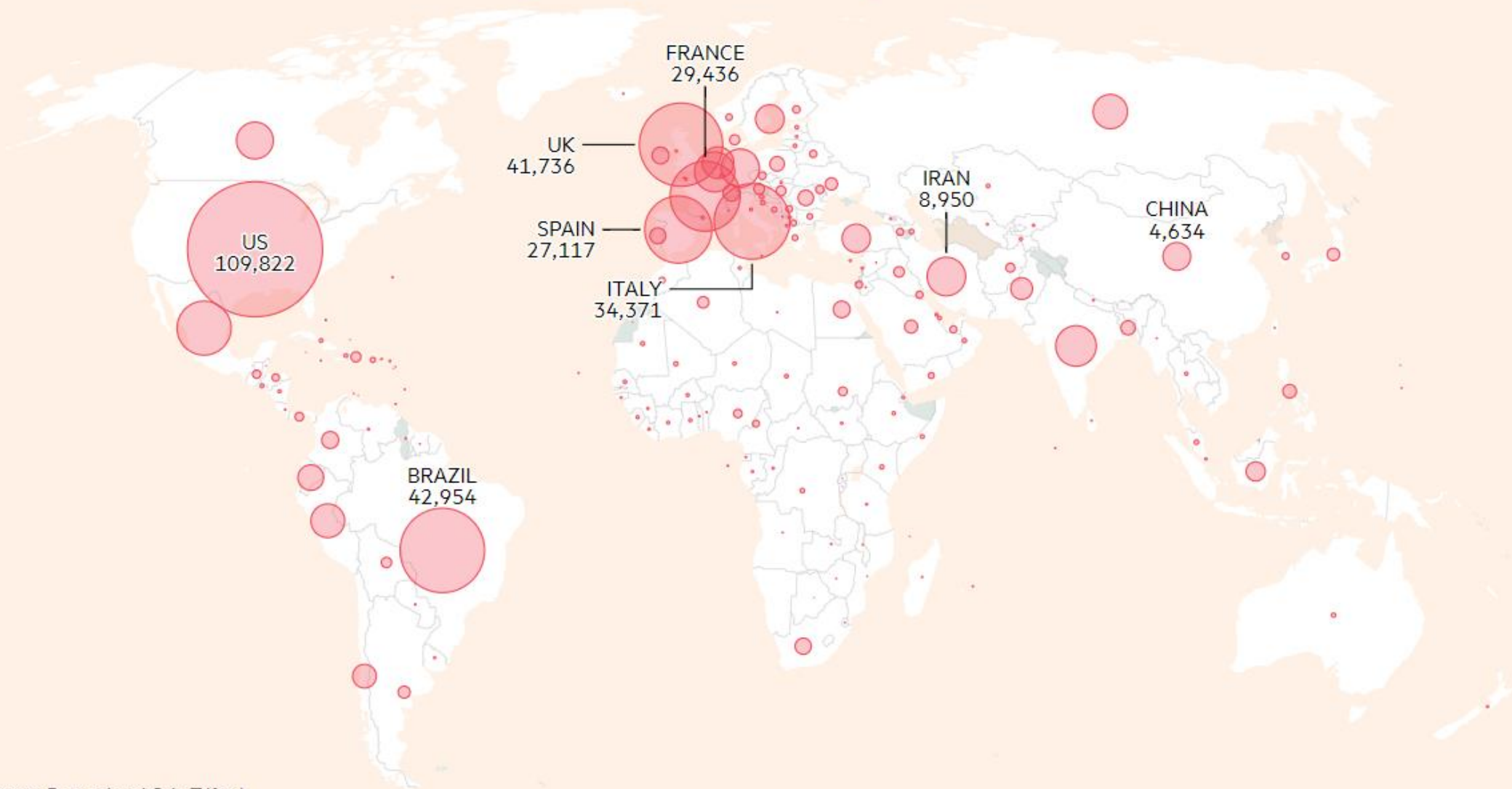
Cases which had an outcome:

#	Country, Other	Total Cases	New Cases	Total Deaths	New Deaths	Total Recovered	Active Cases	Serious, Critical	Tot Cases/ 1M pop	Deaths/ 1M pop	Total Tests	Tests/ 1M pop	Population
	World	8,150,950	+42,283	439,897	+1,301	4,259,087	3,451,966	54,625	1,046	56.4			
1	<a href="#">USA</a>	2,183,617	+667	118,344	+61	890,015	1,175,258	16,716	6,599	358	25,268,136	76,357	330,922,877
2	<a href="#">Brazil</a>	891,556		44,118		464,774	382,664	8,318	4,196	208	1,628,482	7,664	212,496,348
3	<a href="#">Russia</a>	545,458	+8,248	7,284	+193	294,306	243,868	2,300	3,738	50	15,395,417	105,497	145,932,063
4	<a href="#">India</a>	344,788	+1,762	9,926	+11	181,202	153,660	8,944	250	7	5,921,069	4,292	1,379,418,901
5	<a href="#">UK</a>	296,857		41,736		N/A	N/A	395	4,374	615	6,866,481	101,169	67,871,466
6	<a href="#">Spain</a>	291,189		27,136		N/A	N/A	617	6,228	580	4,826,516	103,232	46,754,084
7	<a href="#">Italy</a>	237,290		34,371		177,010	25,909	207	3,924	568	4,648,825	76,884	60,465,149
8	<a href="#">Peru</a>	232,992		6,860		119,409	106,723	1,121	7,071	208	1,376,478	41,773	32,951,046
9	<a href="#">Iran</a>	192,439	+2,563	9,065	+115	152,675	30,699	2,815	2,292	108	1,293,609	15,410	83,944,885
10	<a href="#">Germany</a>	188,086	+42	8,887	+2	173,100	6,099	425	2,245	106	4,694,147	56,034	83,773,297
11	<a href="#">Turkey</a>	179,831		4,825		152,364	22,642	722	2,133	57	2,674,203	31,723	84,299,464
12	<a href="#">Chile</a>	179,436		3,362		148,792	27,282	1,723	9,390	176	858,958	44,950	19,109,226
13	<a href="#">France</a>	157,372		29,436		73,044	54,892	846	2,411	451	1,384,633	21,215	65,267,844
14	<a href="#">Mexico</a>	150,264	+3,427	17,580	+439	113,006	19,678	378	1,166	136	415,097	3,221	128,873,820
37	<a href="#">Poland</a>	30,195	+407	1,272	+16	14,654	14,269	80	798	34	1,221,133	32,264	37,848,168

# Mapping the coronavirus outbreak

As of 2.34pm June 16 BST

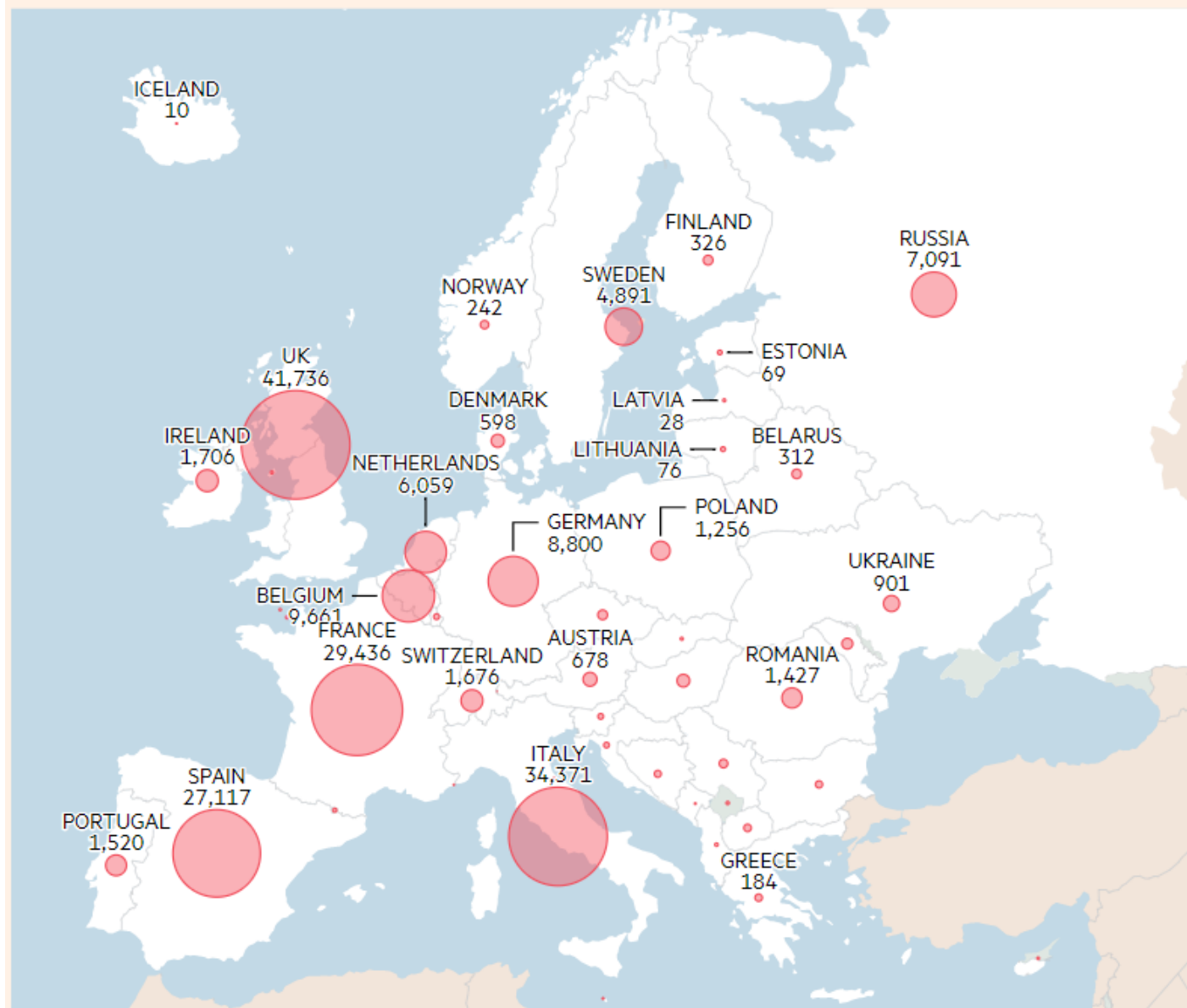
Confirmed cases **7,944,841** Deaths **429,292**





# Coronavirus situation in Europe

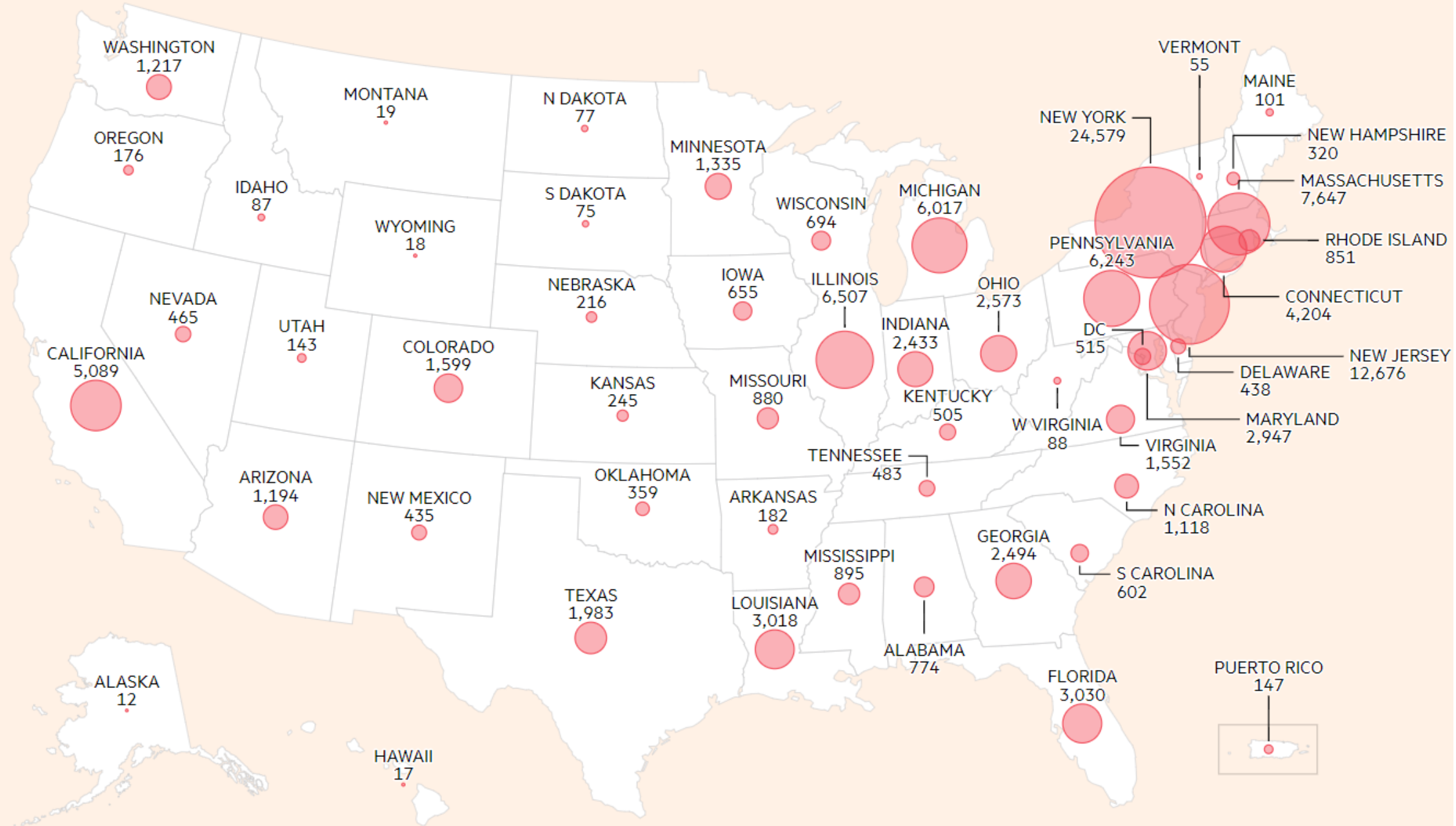
Total deaths as of 2.34pm June 16 BST



Graphic: Steven Bernard and Cale Tilford  
Sources: ECDC; Covid Tracking Project; FT research  
© FT

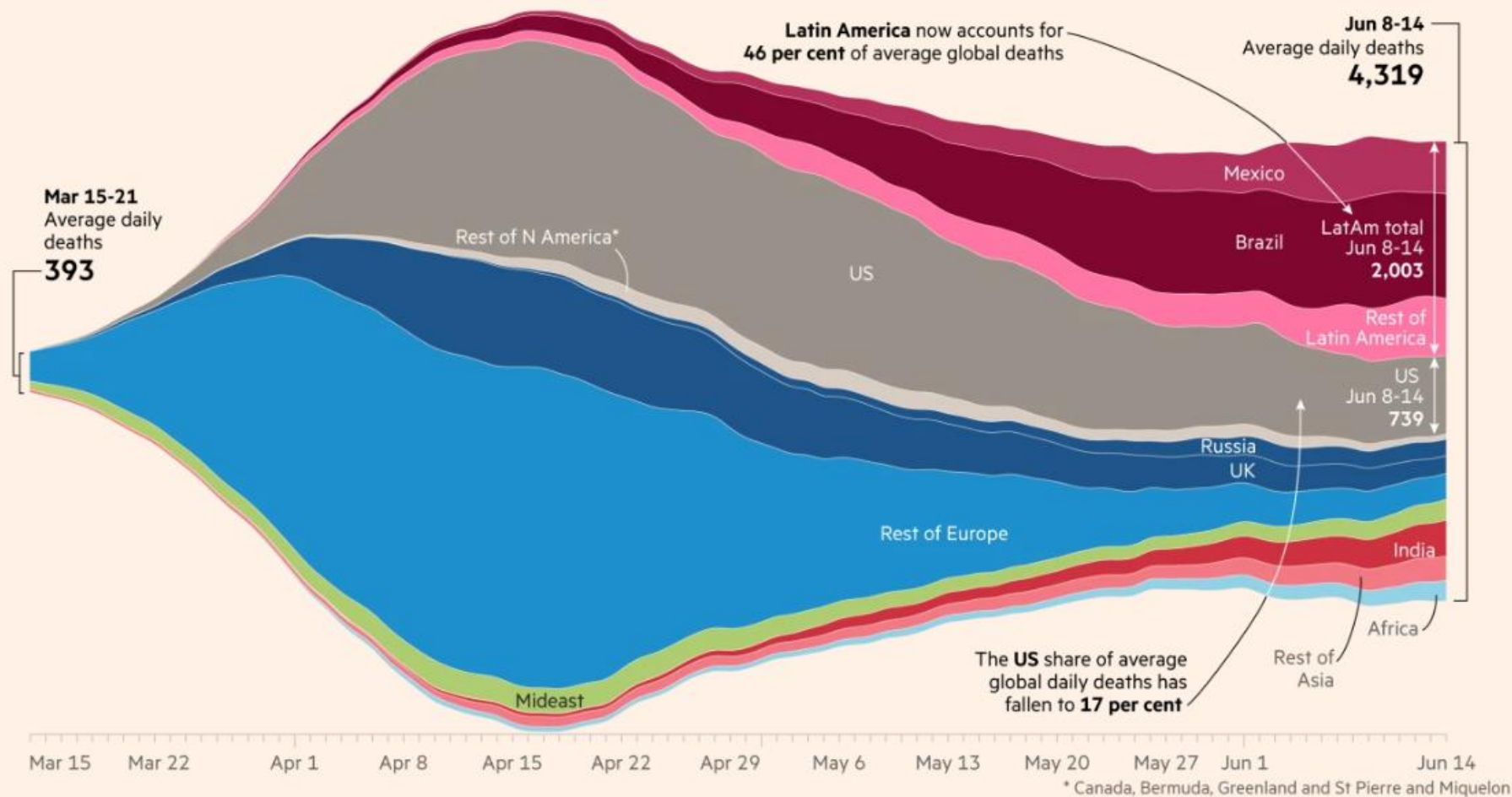
Crimea is annexed by Russia but this is not recognised by the international community

Total deaths as of 2.34pm June 16 BST

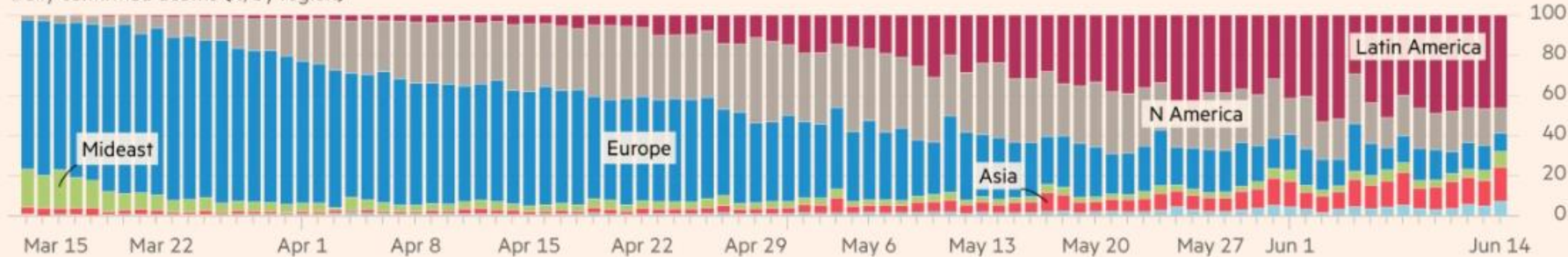


# Global Covid-19 death toll: Latin America offsets decline in Europe and the US

Daily deaths of patients diagnosed with coronavirus (7-day rolling average)

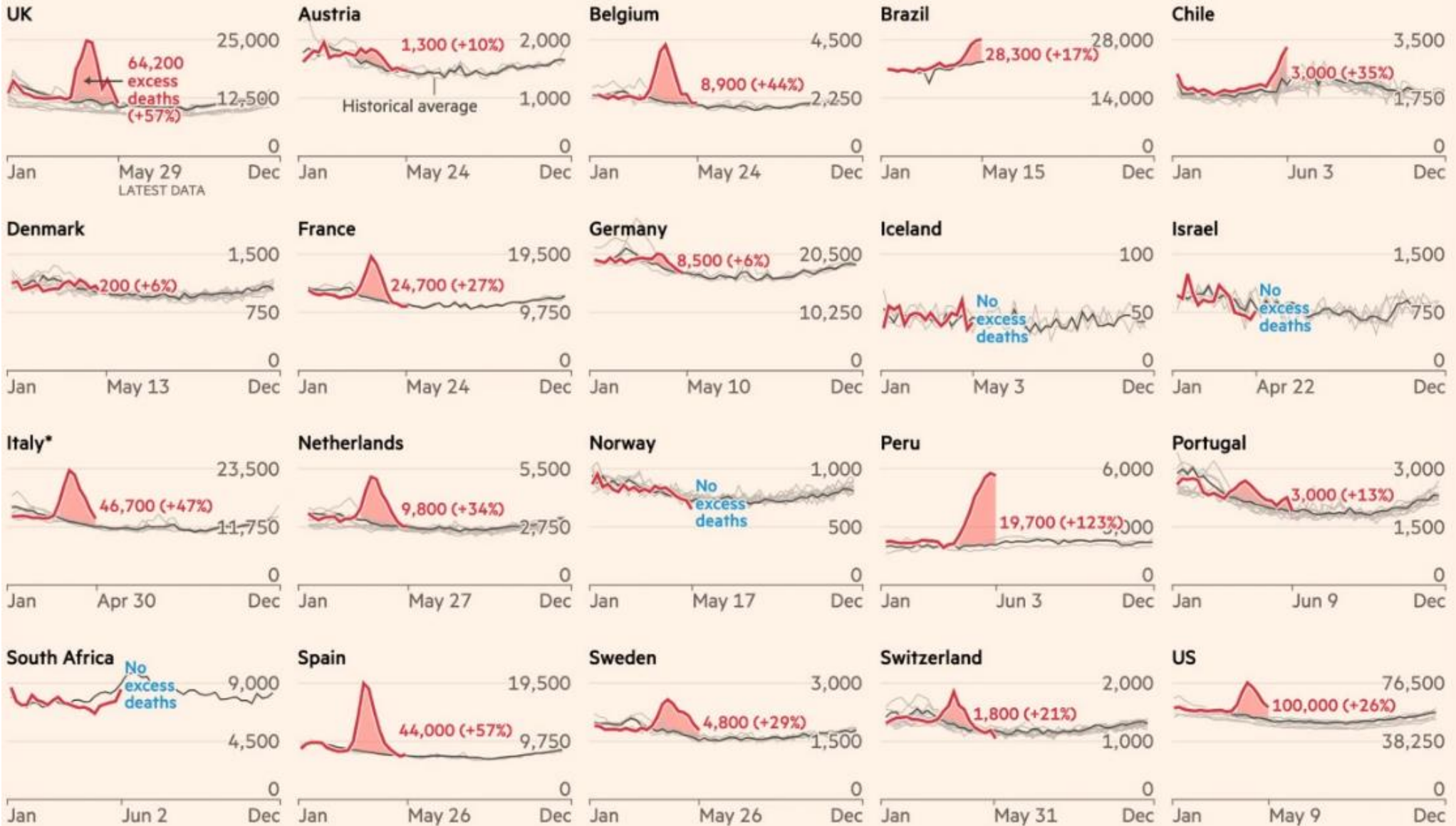


Daily confirmed deaths (% by region)



# Death rates have climbed far above historical averages in many countries that have faced Covid-19 outbreaks

Number of deaths per week from all causes, 2020 vs recent years:  Shading indicates total excess deaths during outbreak




\*Italian figures may not exactly match the source data as they were scraped from a PDF

Source: FT analysis of mortality data. Data updated June 10

FT graphic: John Burn-Murdoch / @jburnmurdoch

© FT

# Mortality rates have soared in urban areas worldwide, with overall excess deaths much higher than reported Covid-19 counts

Number of deaths per week from all causes, 2020 vs recent years:  Shading indicates total excess deaths during outbreak



\*Italian data are a representative sample of 86% of the country  
 Source: FT analysis of national mortality data. Figures for Jakarta refer to burials. Data updated June 10  
 FT graphic: John Burn-Murdoch / @jburnmurdoch  
 © FT

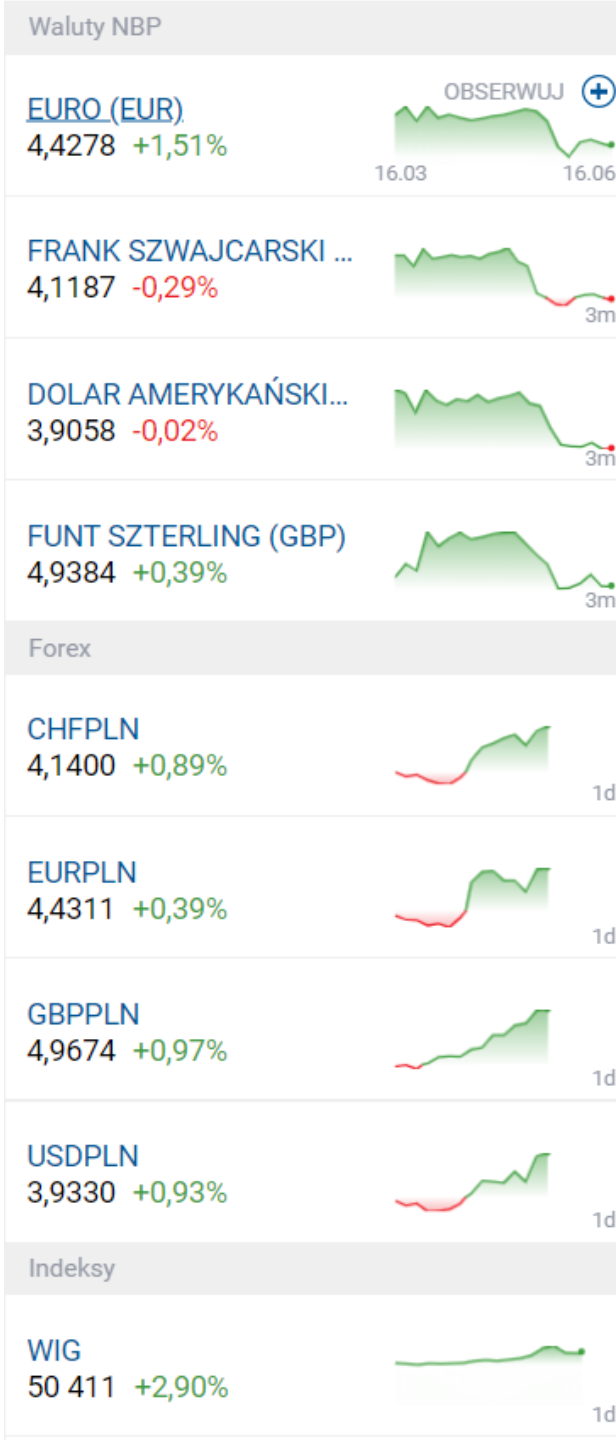
<https://sport.onet.pl/pilka-nozna/koronawirus-w-pekinie-opinia-eksperta-chiny-zamknely-objekty-sportowe/ptkwpqy>

<https://businessinsider.com.pl/finanse/handel/panstwowa-siec-sklepow-spozywczak-plus/528dbt3>

<https://www.money.pl/gospodarka/zasilek-opiekunczy-moze-przyslugiwac-dluzej-jest-deklaracja-minister-6522099812255361a.html>

<https://www.propertynews.pl/centra-handlowe/dlugi-weekend-rozruszal-centra-handlowe,83322.html>

<https://www.propertynews.pl/biura/czy-pandemia-zrestartuje-ceny-na-ryнку-biurowym,83211.html>





**FUNDACJA PROMETEUSZ**

## **Fundacja Prometeusz - szkolenia i ratownictwo**

**e-mail: [fundacja@fundacjaprometeusz.pl](mailto:fundacja@fundacjaprometeusz.pl)**

**tel./fax: +48 22 854 07 54**

**tel. mobil.: +48 887 102 112**