

RAPORT DZIENNY

19.04.2020

CORONAVIRUS TASK FORCE

**POUFNE/ZAKAZ
ROZPOWSZECHNIANIA**



SYTUACJA W POLSCE

Koronawirusa SARS-CoV-2 w Polsce do niedzieli potwierdzono u 9287 osób, zmarło 360 chorych. Tego dnia po południu Ministerstwo Zdrowia poinformowało o 205 nowych, potwierdzonych zakażeniach i o śmierci 10 pacjentów.

W skali całego kraju najwięcej przypadków SARS-CoV-2 jest nadal w województwie mazowieckim - 1992, zmarło tu też najwięcej osób - 108. Najmniej osób zakażonych, nadal poniżej stu, jest w województwie lubuskim.

W związku z epidemią choroby COVID-19, którą wywołuje koronawirus SARS-CoV-2 Ministerstwo Zdrowia poinformowało w niedzielę, że:

- 2482 osoby są hospitalizowane,
- 124 311 osób jest objętych kwarantanną,
- 17 436 osób jest objętych nadzorem epidemiologicznym,
- 1040 osób wyzdrowiało.

9287₊

liczba potwierdzonych przypadków zakażeń w Polsce do godz. 19:00, 19.04.2020



Poland

Coronavirus Cases

9,287

Deaths:

360

Recovered:

1,040

Przypadki koronawirusa w Polsce

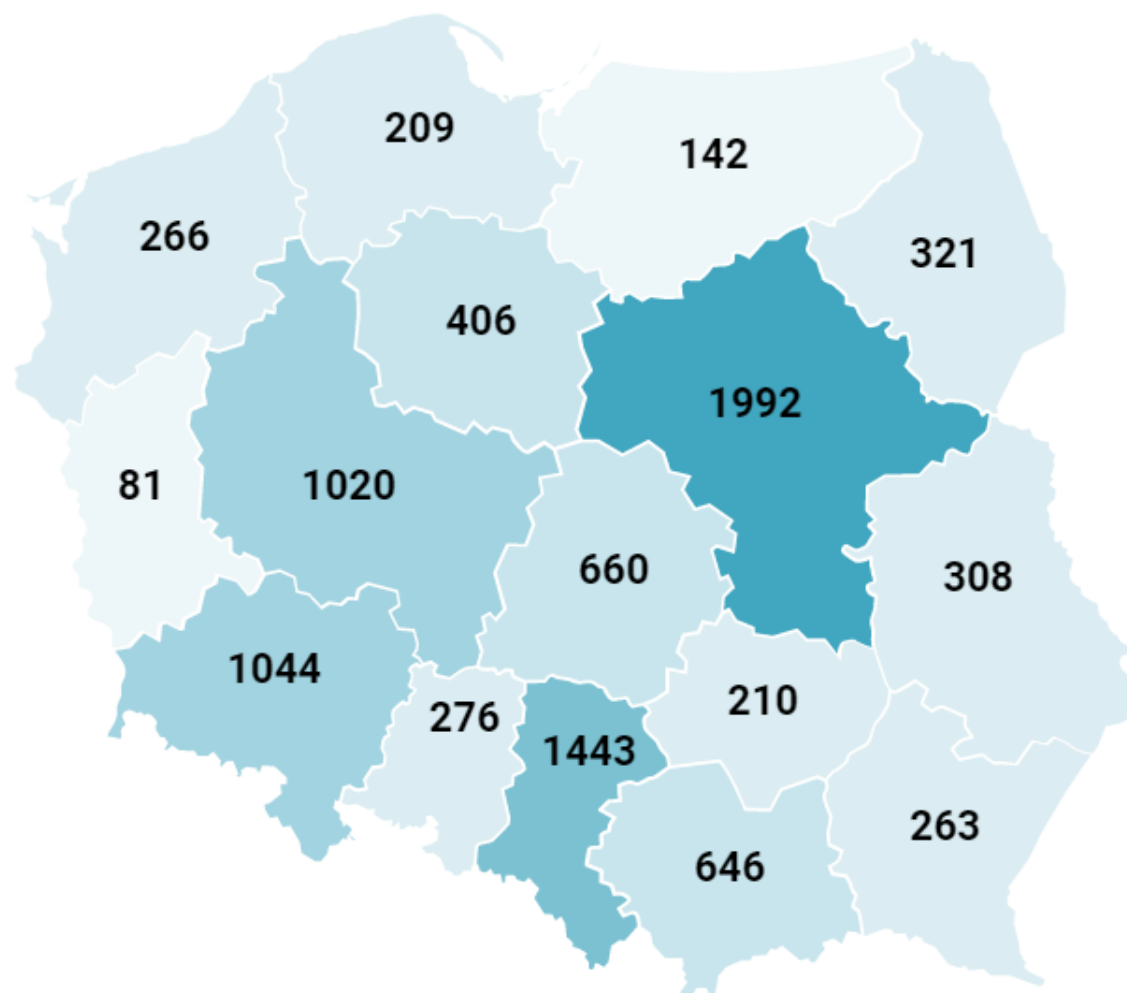
Stan na 19 kwietnia, godz. 17:30

Wszystkie zakażenia: **9287**

Dzisiejsze zakażenia: **545**

Wszystkie śmiertelne: **360**

Dzisiejsze śmiertelne: **13**



TVN24

DIAGNOSTYKA POD KĄTEM KORONAWIRUSA

204 246

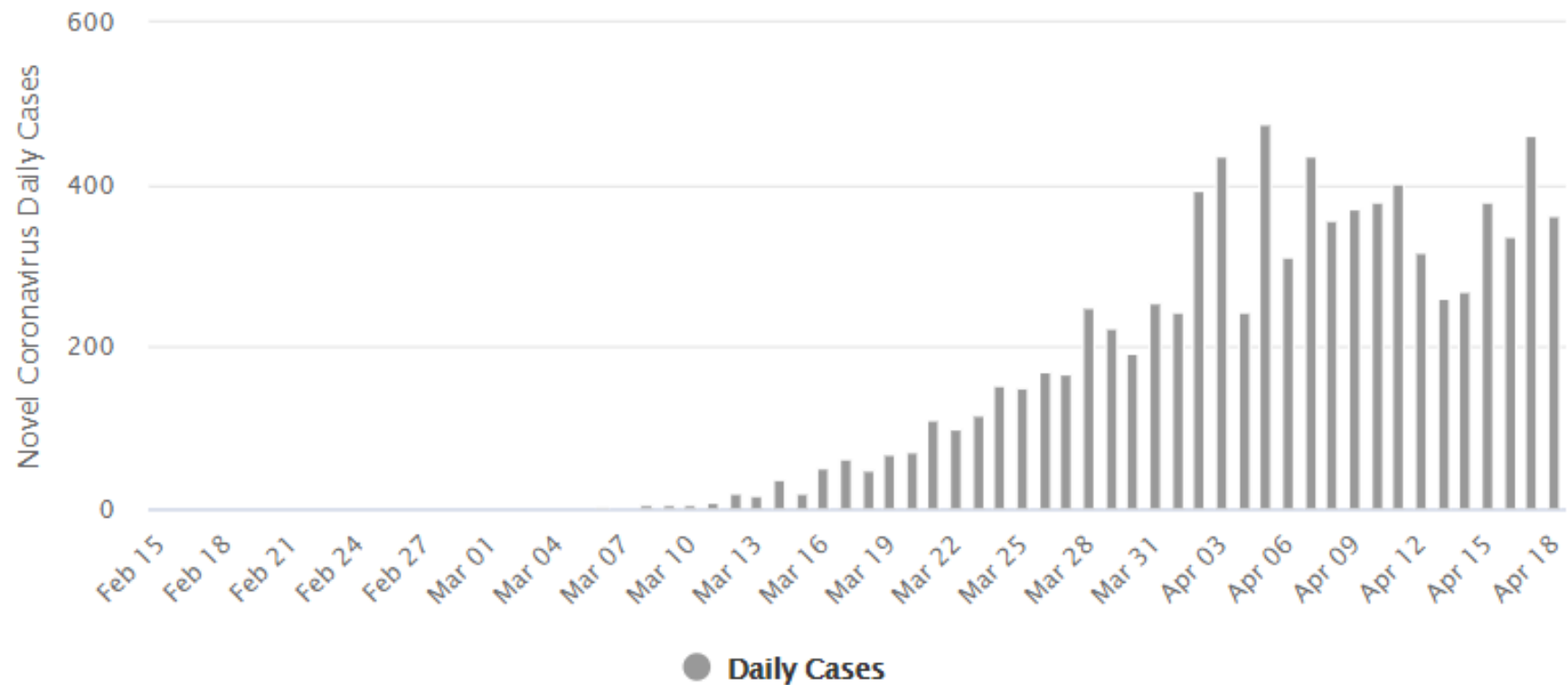
Liczba przebadanych próbek



Daily New Cases in Poland

Daily New Cases

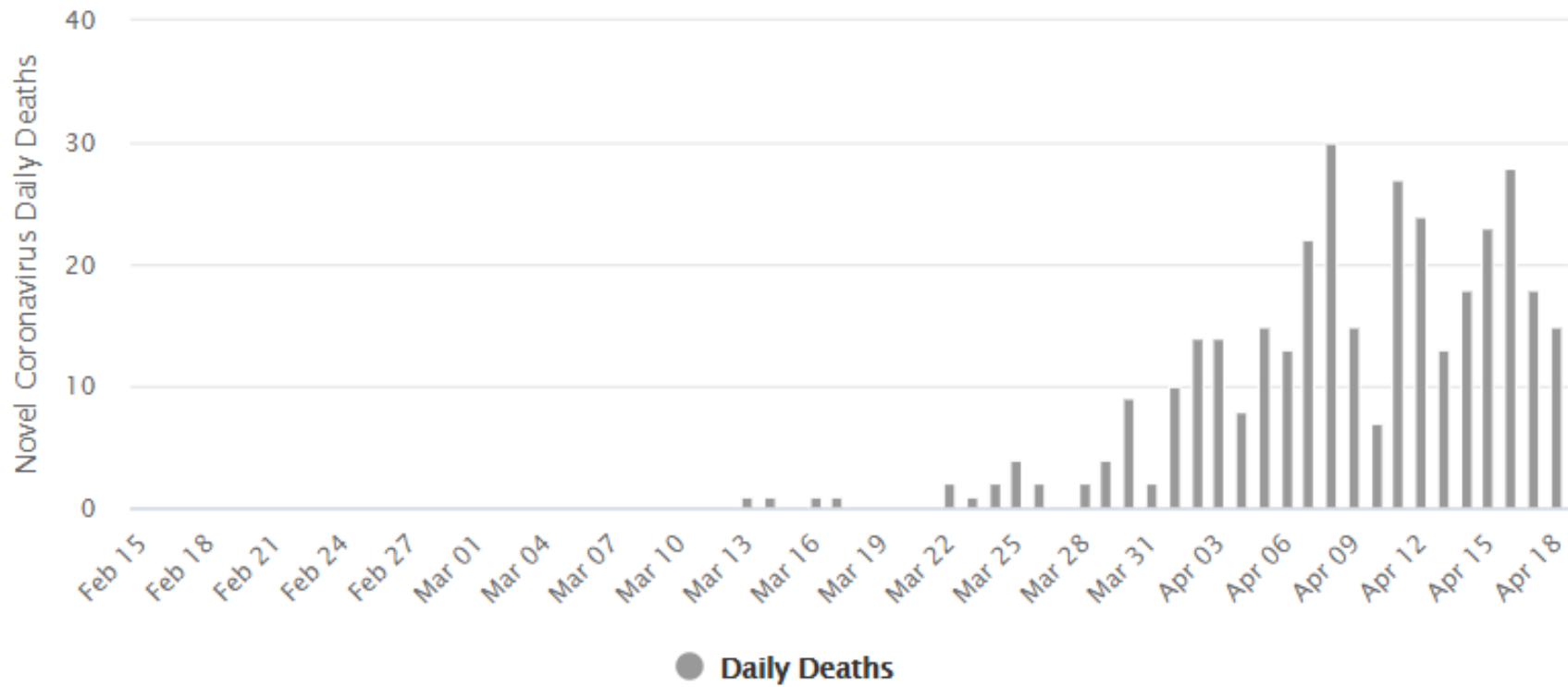
Cases per Day
Data as of 0:00 GMT+0



Daily New Deaths in Poland

Daily Deaths

Deaths per Day
Data as of 0:00 GMT+0



ETAP I od 20.04

ETAP II

ETAP III

ETAP IV

DZIAŁALNOŚĆ GOSPODARCZA



Nowe zasady w handlu i usługach

(do 100 m²- 4 osoby na jedną kasę;

powyżej 100 m² - 1 osoba na 15 m² powierzchni)

Otwarcie sklepów budowlanych w weekendy

Otwarcie hoteli i innych miejsc noclegowych

Gastronomia - stacjonarnie z ograniczeniami

Otwarcie zakładów fryzjerskich i salonów kosmetycznych

Otwarcie sklepów w galeriach handlowych

Otwarcie salonów masażu i solariów

Umożliwienie działalności siłowni i klubów fitness

ŻYCIE SPOŁECZNE



Możliwość przemieszczania się w celach rekreacyjnych (dystans społeczny i zasłanianie twarzy)

Otwarty wstęp do lasów, parków, z wyłączeniem placów zabaw

Kult religijny
1 osoba na 15 m²

Wyłączenie z ograniczenia przemieszczania się bez dorosłego osób pow. 13. r.ż.

Otwarcie niektórych instytucji kultury: bibliotek, muzeów i galerii sztuki

Wydarzenia sportowe do 50 osób (w otwartej przestrzeni, bez udziału publiczności)

Organizacja opieki nad dziećmi w żłobkach, przedszkolach i w klasach szkolnych 1-3 - ustalona max. liczba dzieci w sali.

Teatry i kina w nowym reżimie sanitarnym



Podstawy nowej normalności



2 metry odstępu
w przestrzeni
publicznej

zakrywanie
nosa i ust



zasady sanitarne
w miejscach
gromadzenia się ludzi

kwarantanna
i izolacja



zdalna praca
i edukacja



1 / 15m²

Limit osób w miejscach
kultu religijnego
**1 osoba na 15 m²
powierzchni**

ETAP I

od  20 kwietnia



KPRM



ETAP I

od  20 kwietnia

Zakaz poruszania się
bez opieki osoby dorosłej
dla osób do 13 r.ż.



KPRM

Nowe zasady w handlu i usługach

ETAP I

od  20 kwietnia



w sklepach do 100m²
- 4 osoby na stanowisko
kasowe



w sklepach powyżej 100m²
- 1 osoba na 15m²
powierzchni



ETAP I

od  20 kwietnia



✓ wstęp do lasów,
parków oraz rekreacja
są dozwolone



✗ korzystanie
z placów zabaw
jest zabronione

SYTUACJA NA ŚWIECIE

Coronavirus Cases

2,379,975

[view by country.](#)

Deaths:

163,921

Recovered:

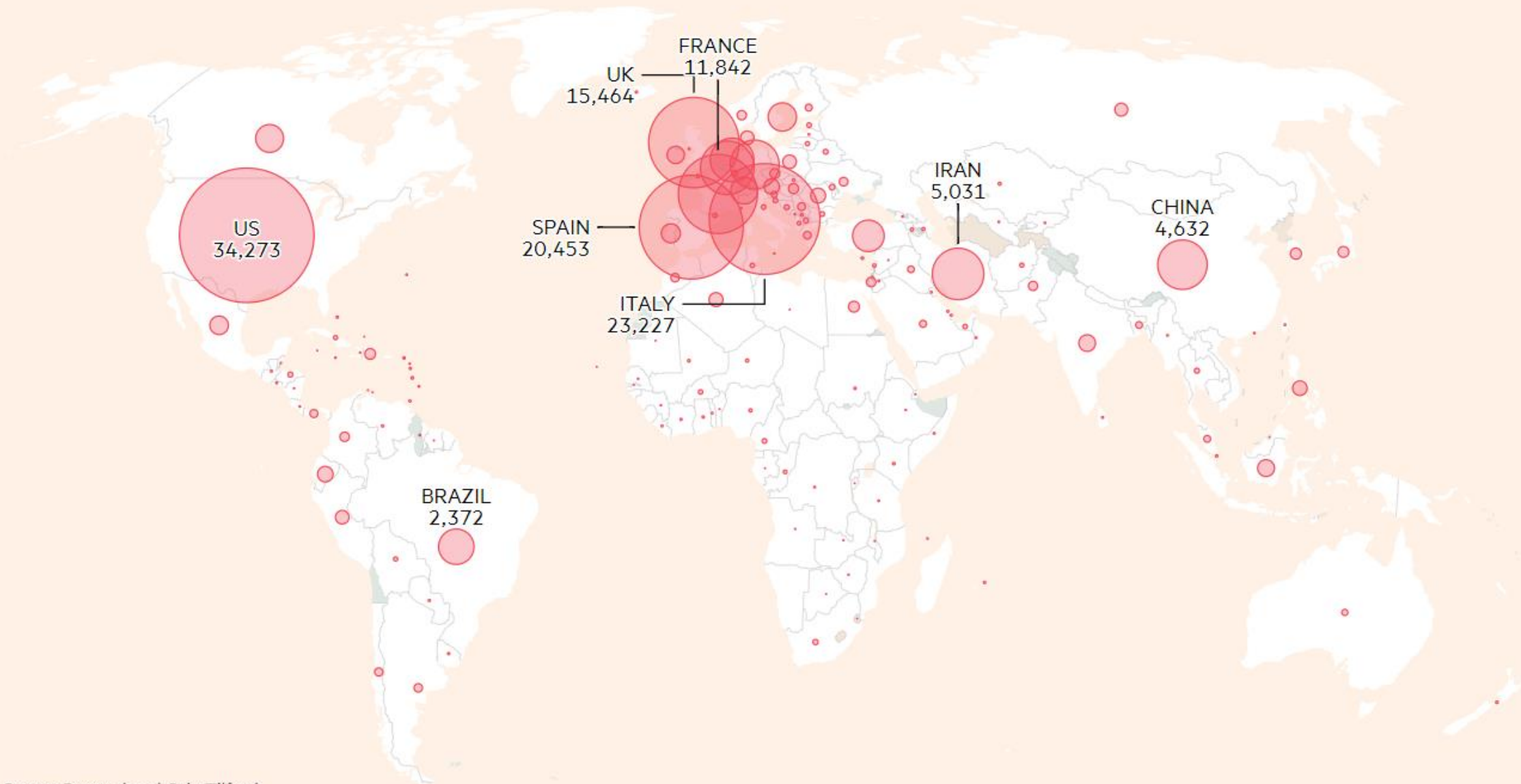
613,367

Country, Other	Total Cases	New Cases	Total Deaths	New Deaths	Total Recovered	Active Cases	Serious, Critical	Tot Cases/ 1M pop	Deaths/ 1M pop	Total Tests	Tests/ 1M pop
World	2,374,198	+43,432	163,702	+3,655	612,415	1,598,081	54,374	305	21.0		
USA	743,080	+4,288	39,689	+675	68,658	634,733	13,551	2,245	120	3,766,041	11,378
Spain	195,944	+1,528	20,453	+410	77,357	98,134	7,371	4,191	437	930,230	19,896
Italy	178,972	+3,047	23,660	+433	47,055	108,257	2,635	2,960	391	1,356,541	22,436
France	152,578	+785	19,718	+395	36,570	96,290	5,744	2,338	302	463,662	7,103
Germany	144,387	+663	4,547	+9	88,000	51,840	2,922	1,723	54	1,728,357	20,629
UK	120,067	+5,850	16,060	+596	N/A	103,663	1,559	1,769	237	482,063	7,101
Turkey	86,306	+3,977	2,017	+127	11,976	72,313	1,922	1,023	24	634,277	7,521
China	82,735	+16	4,632		77,062	1,041	85	57	3		
Iran	82,211	+1,343	5,118	+87	57,023	20,070	3,456	979	61	341,662	4,068
Russia	42,853	+6,060	361	+48	3,291	39,201	8	294	2	1,940,000	13,294
Belgium	38,496	+1,313	5,683	+230	8,757	24,056	1,081	3,322	490	153,778	13,269
Brazil	36,925	+203	2,372	+11	14,026	20,527	6,634	174	11	62,985	296
Canada	33,951	+568	1,509	+39	11,207	21,235	557	900	40	536,062	14,203
Netherlands	32,655	+1,066	3,684	+83	250	28,721	1,279	1,906	215	154,911	9,041
Switzerland	27,740	+336	1,381	+13	17,100	9,259	386	3,205	160	221,263	25,566
Portugal	20,206	+521	714	+27	610	18,882	224	1,982	70	235,878	23,133
India	17,615	+1,250	556	+35	2,769	14,290		13	0.4	401,586	291
Ireland	14,758		571		77	14,110	294	2,989	116	90,646	18,358
Austria	14,749	+78	452	+9	10,501	3,796	204	1,638	50	179,243	19,902
Peru	14,420		348		6,684	7,388	117	437	11	135,895	4,122
Sweden	14,385	+563	1,540	+29	550	12,295	450	1,424	152	74,600	7,387
Israel	13,362	+97	171	+7	3,564	9,627	156	1,544	20	187,250	21,634
Japan	10,797	+501	236	+14	1,159	9,402	217	85	2	112,816	892
S. Korea	10,661	+8	234	+2	8,042	2,385	55	208	5	559,109	10,905
Chile	10,088	+358	133	+7	4,338	5,617	360	528	7	113,649	5,945
Saudi Arabia	9,362	+1,088	97	+5	1,398	7,867	97	269	3	180,000	5,170
Poland	9,287	+545	360	+13	1,040	7,887	160	245	10	204,246	5,397

As of 12:49pm Apr 19 BST

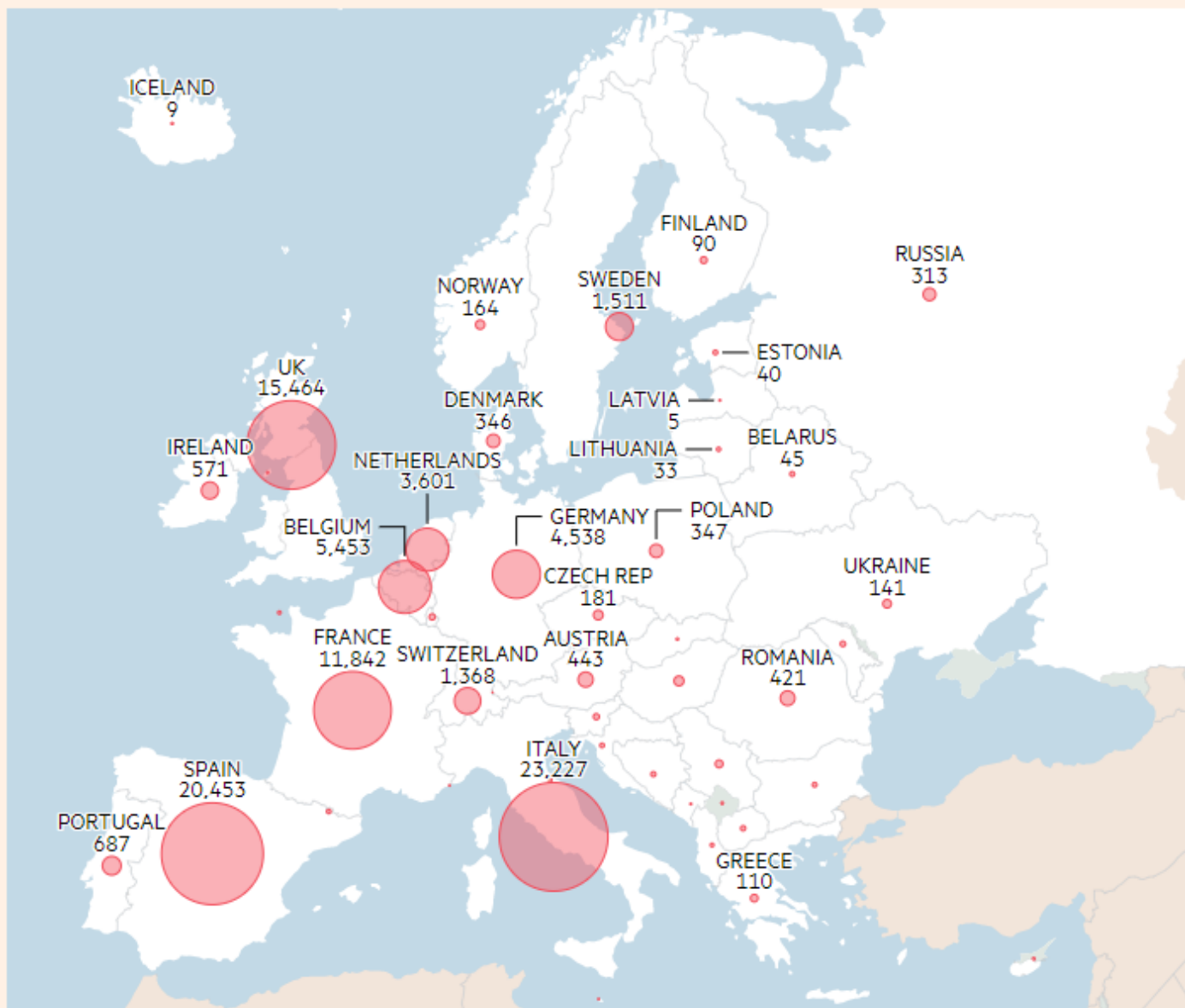
Confirmed cases
2,282,096

Deaths
148,423



Coronavirus situation in Europe

Total deaths as of 12:49pm Apr 19 BST



Graphic: Steven Bernard and Cale Tifford
Sources: Johns Hopkins University, CSSE, Wordometers
© FT

Crimea is annexed by Russia but this is not recognised by the international community



United States

Coronavirus Cases

748,209

Deaths:

39,856

Recovered:

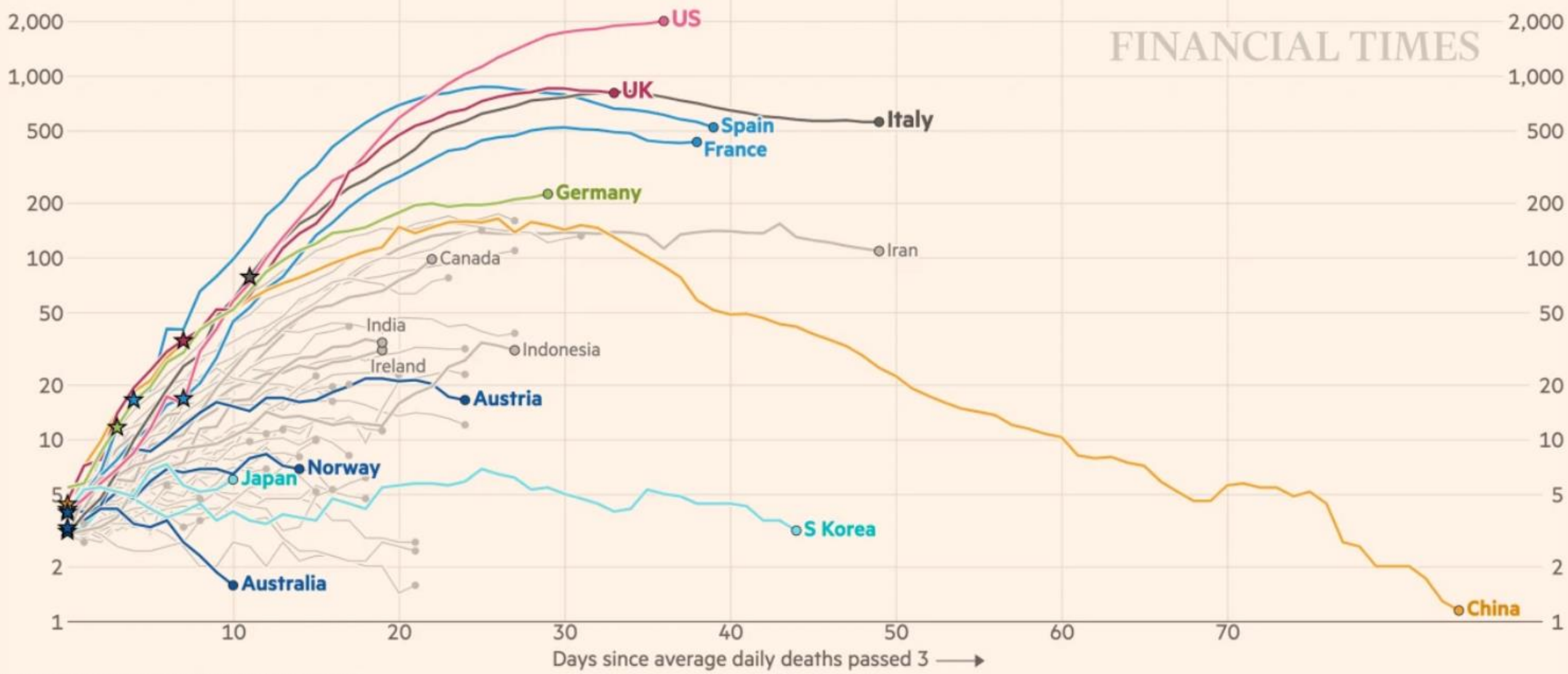
68,822

FT.com, Wordometer

Daily death tolls are now at their peak or falling in many western countries

Daily deaths with coronavirus (7-day rolling average), by number of days since 3 daily deaths first recorded

Stars represent national lockdowns ★

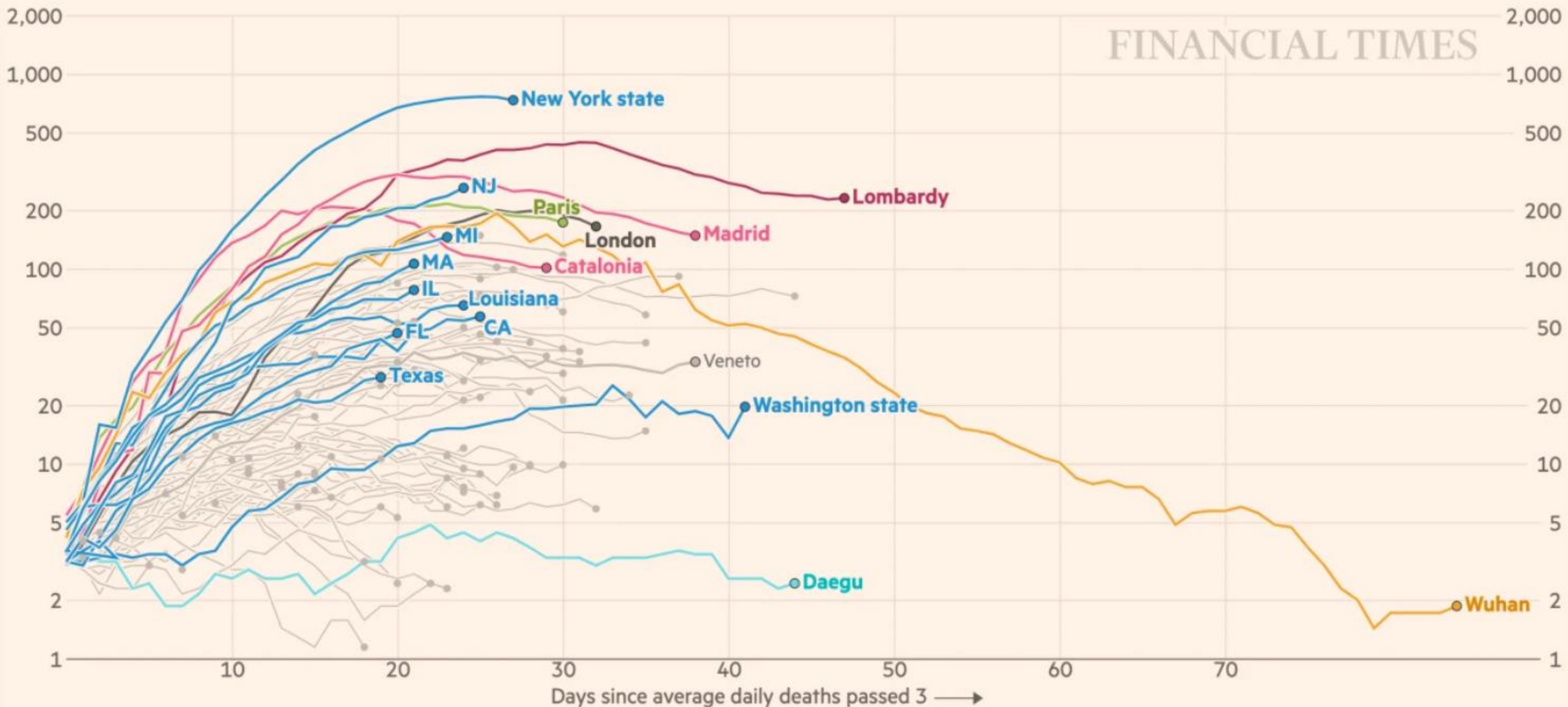


FINANCIAL TIMES

FT graphic: John Burn-Murdoch / @jburnmurdoch
Source: FT analysis of European Centre for Disease Prevention and Control; FT research. Data updated April 17, 19:35 BST
© FT

New deaths in many urban epicentres are now plateauing or beginning to decline

Daily deaths with coronavirus (7-day rolling average), by number of days since 3 daily deaths first recorded

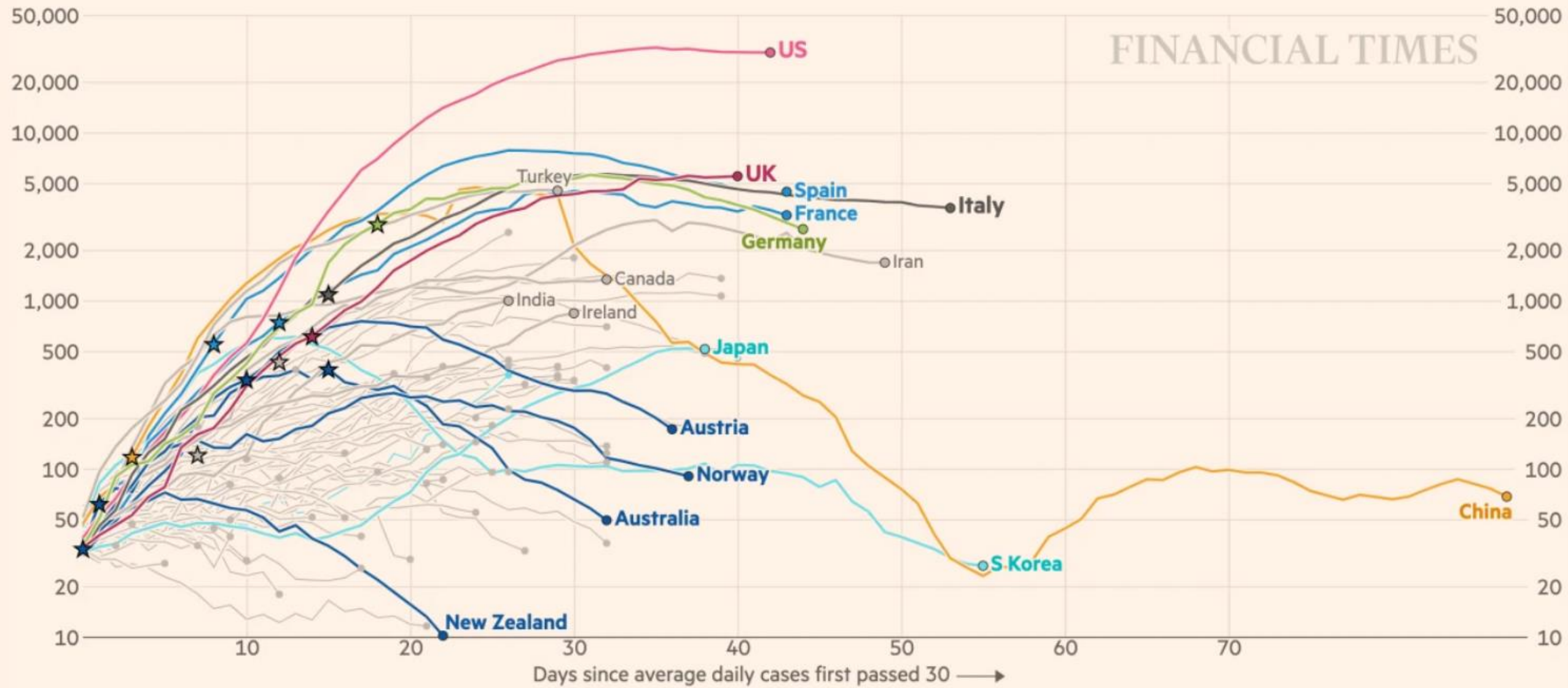


Sources: NHS; Covid Tracking Project; Providencialdata19; Santé Publique France; Berliner Morgenpost; OpenZH; Stockholm University; Leuven University. Data updated April 17, 19:43 BST

FT graphic: John Burn-Murdoch / @jburnmurdoch

© FT

Daily confirmed cases (7-day rolling average), by number of days since 30 daily cases first recorded
Stars represent national lockdowns ★

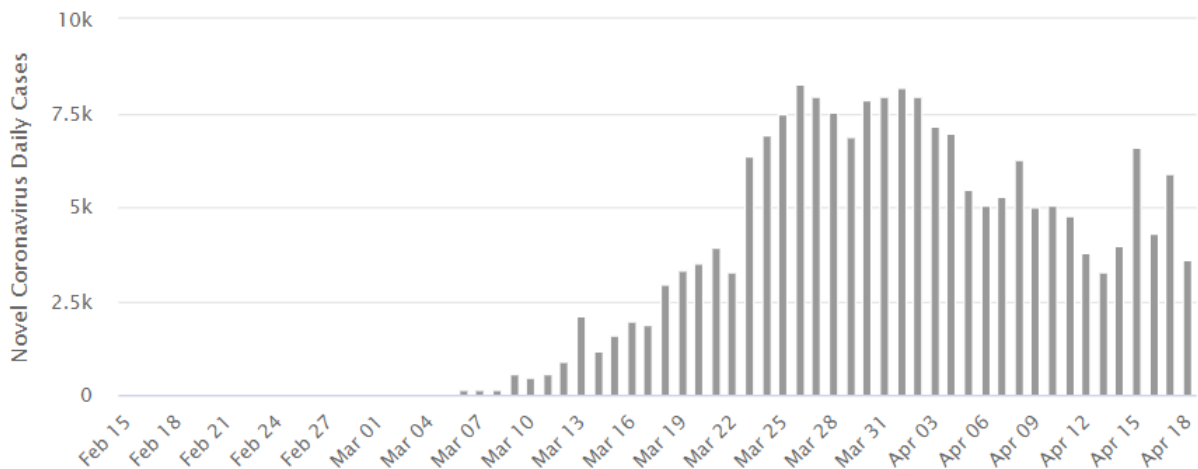


FT graphic: John Burn-Murdoch / @jburnmurdoch
Source: FT analysis of European Centre for Disease Prevention and Control; FT research. Data updated April 17, 19:24 BST
© FT

Daily New Cases in Spain

Daily New Cases

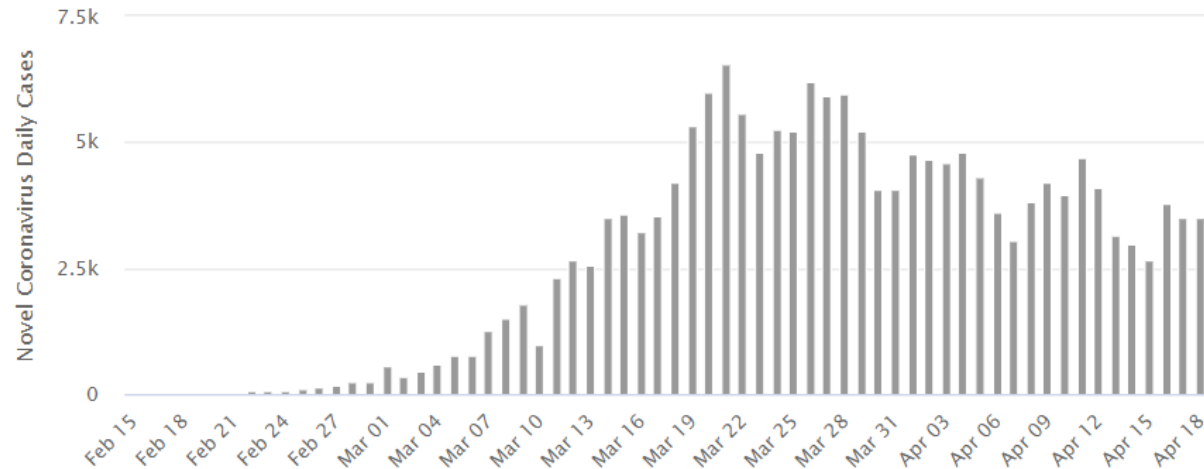
Cases per Day
Data as of 0:00 GMT+0



Daily New Cases in Italy

Daily New Cases

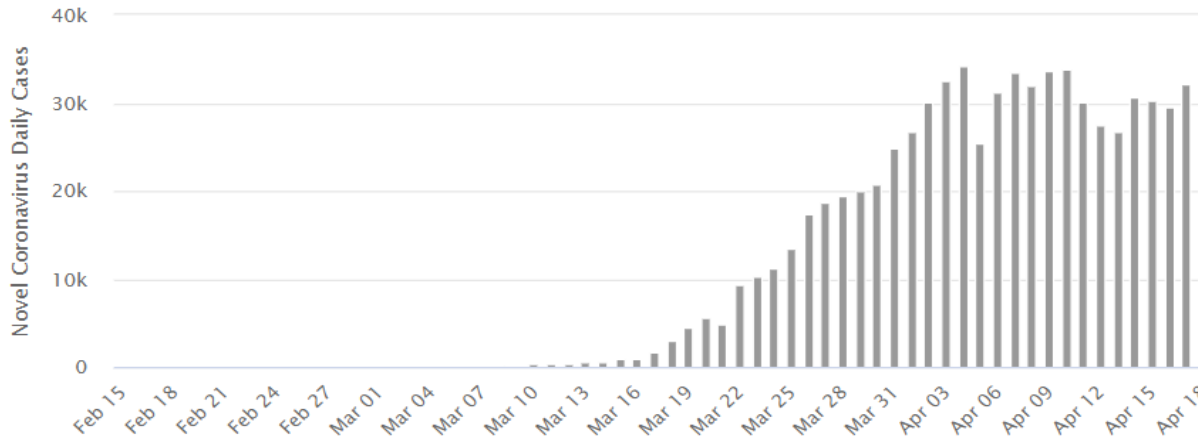
Cases per Day
Data as of 0:00 GMT+0



Daily New Cases in the United States

Daily New Cases

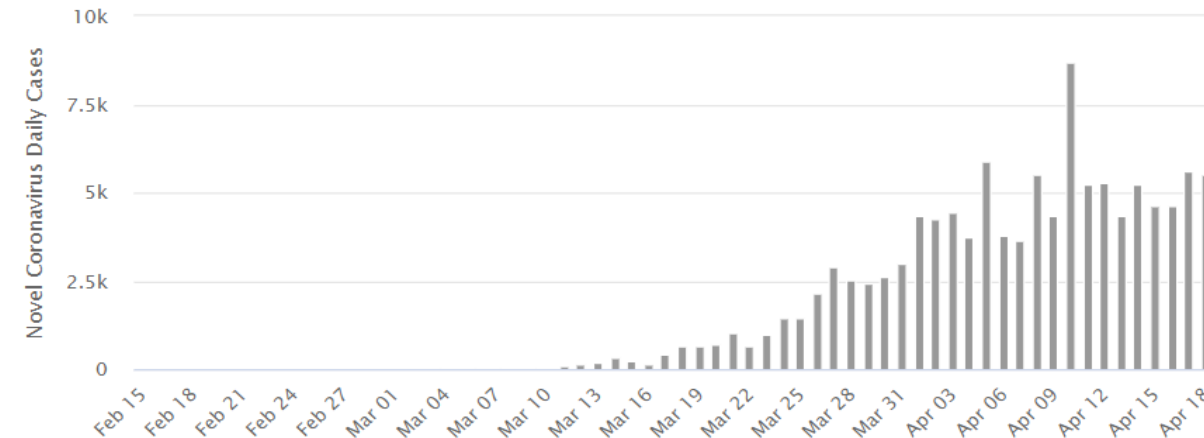
Cases per Day
Data as of 0:00 GMT+0



Daily New Cases in the United Kingdom

Daily New Cases

Cases per Day
Data as of 0:00 GMT+0



NOWE PRZYPADKI

● Daily Cases

● Daily Cases

ACTIVE CASES

1,602,687

Currently Infected Patients

1,548,346 (97%)
in Mild Condition

54,341 (3%)
Serious or Critical

CLOSED CASES

777,288

Cases which had an outcome:

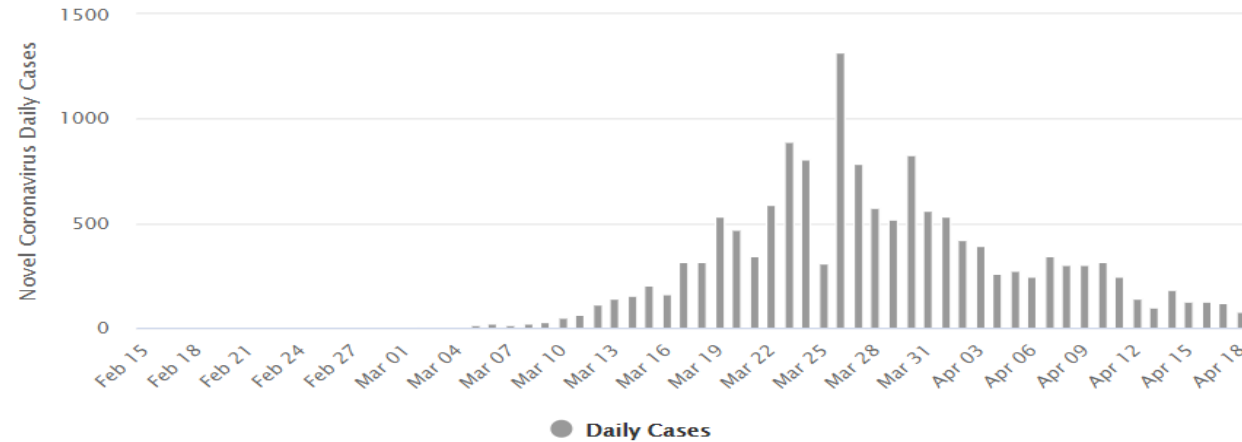
613,367 (79%)
Recovered / Discharged

163,921 (21%)
Deaths

Daily New Cases in Austria

Daily New Cases

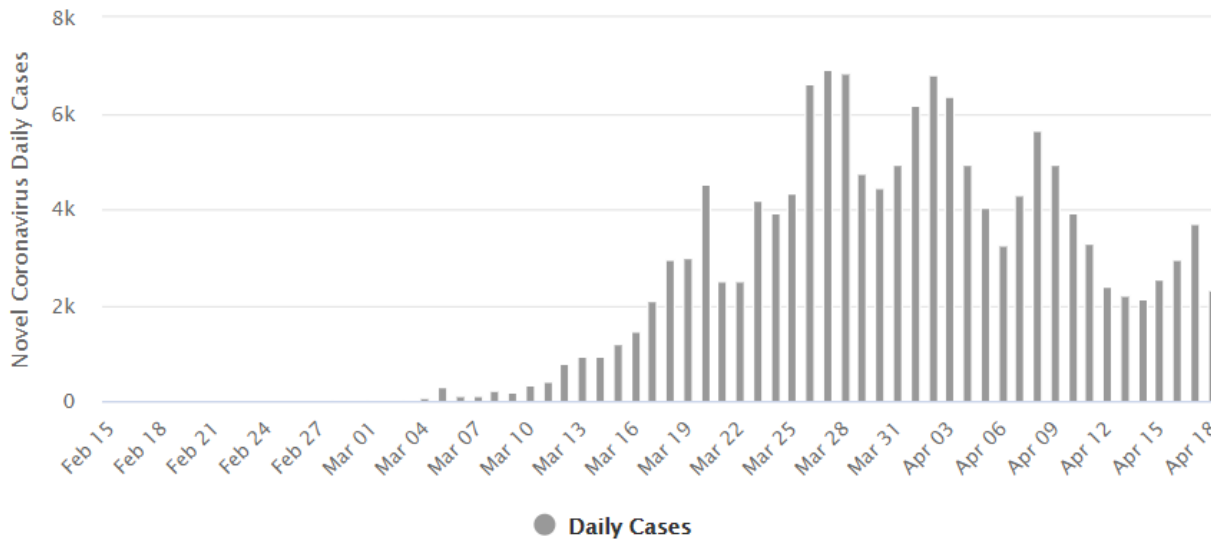
Cases per Day
Data as of 0:00 GMT+0



Daily New Cases in Germany

Daily New Cases

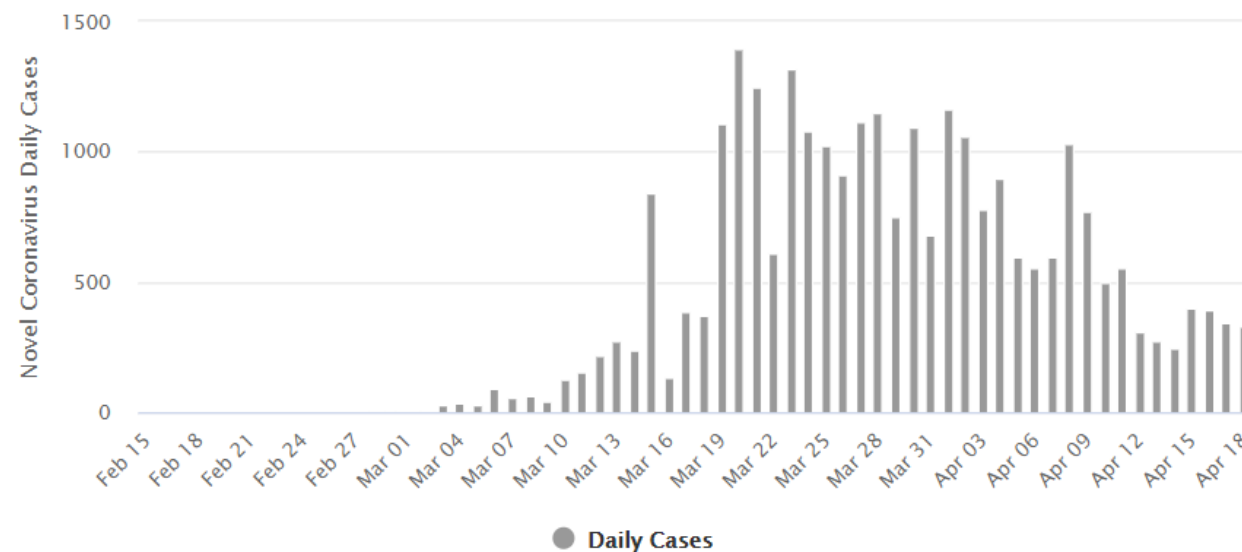
Cases per Day
Data as of 0:00 GMT+0



Daily New Cases in Switzerland

Daily New Cases

Cases per Day
Data as of 0:00 GMT+0





FUNDACJA PROMETEUSZ

Fundacja Prometeusz - szkolenia i ratownictwo

e-mail: fundacja@fundacjaprometeusz.pl

tel./fax: +48 22 854 07 54

tel. mobil.: +48 887 102 112