

RAPORT DZIENNY

26.04.2020

CORONAVIRUS TASK FORCE

**POUFNE/ZAKAZ
ROZPOWSZECHNIANIA**



SYTUACJA W POLSCE

222 nowe przypadki zakażenia koronawirusem potwierdzono w niedzielę po południu. Przekazano również informację o śmierci 10 osób. W Polsce od początku pandemii COVID-19 potwierdzono 11 617 przypadków zakażenia, nie żyje 535 osób.

Najwięcej nowych przypadków w niedzielę po południu potwierdzono w województwach śląskim (53) oraz dolnośląskim (48). Nadal najwięcej infekcji w skali całego kraju zostało odnotowanych w województwie mazowieckim (2348), a najmniej w województwie lubuskim (87). Lubuskie to jedyne województwo, w którym do tej pory nie ma potwierdzonego przypadku śmiertelnego spowodowanego zachorowaniem na COVID-19.

11 617 +

liczba potwierdzonych przypadków zakażeń w Polsce



Coronavirus Cases

11,617

Deaths:

535

Recovered:

2,265

DIAGNOSTYKA POD KĄTEM KORONAWIRUSA

290 633

Liczba przebadanych próbek



279 238

negatywne



11 395

pozytywne

Przypadki koronawirusa w Polsce

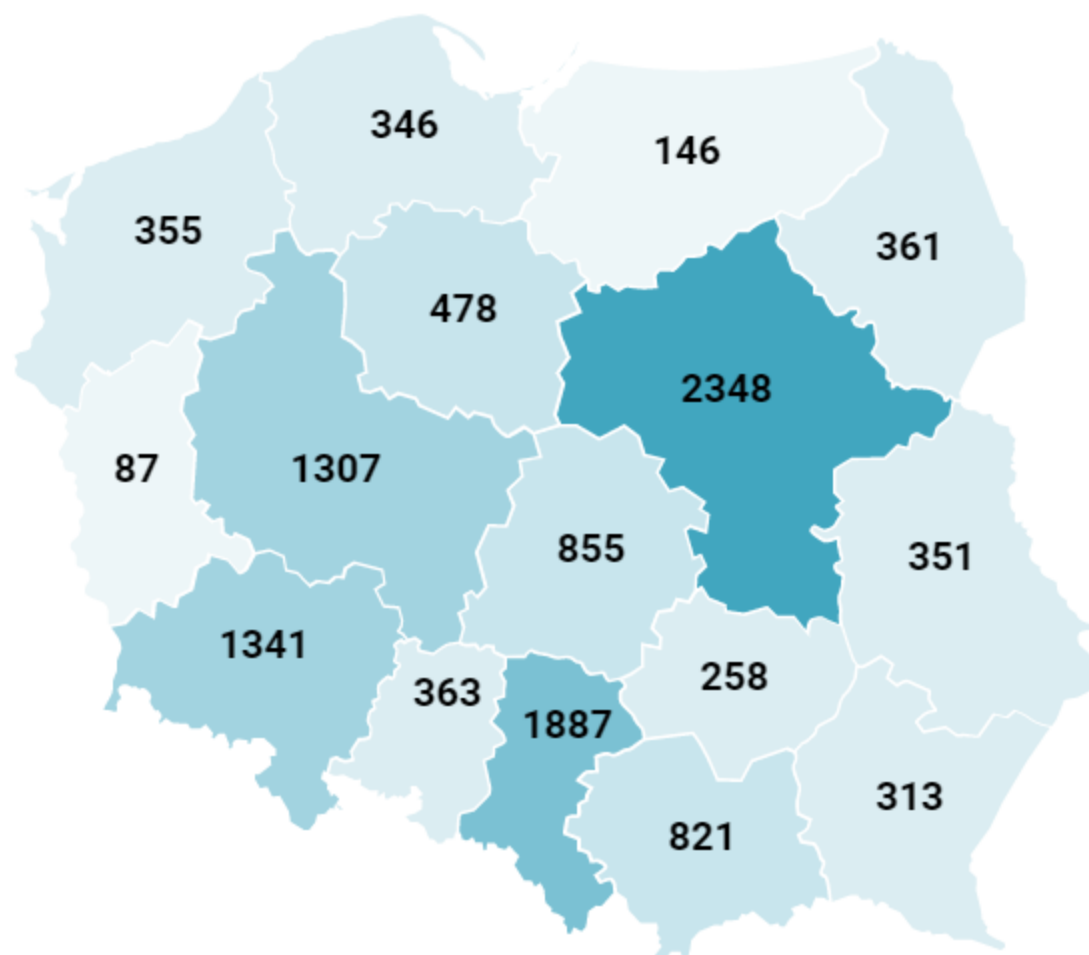
Stan na 26 kwietnia, godz. 17:30

Wszystkie zakażenia: **11617**

Dzisiejsze zakażenia: **344**

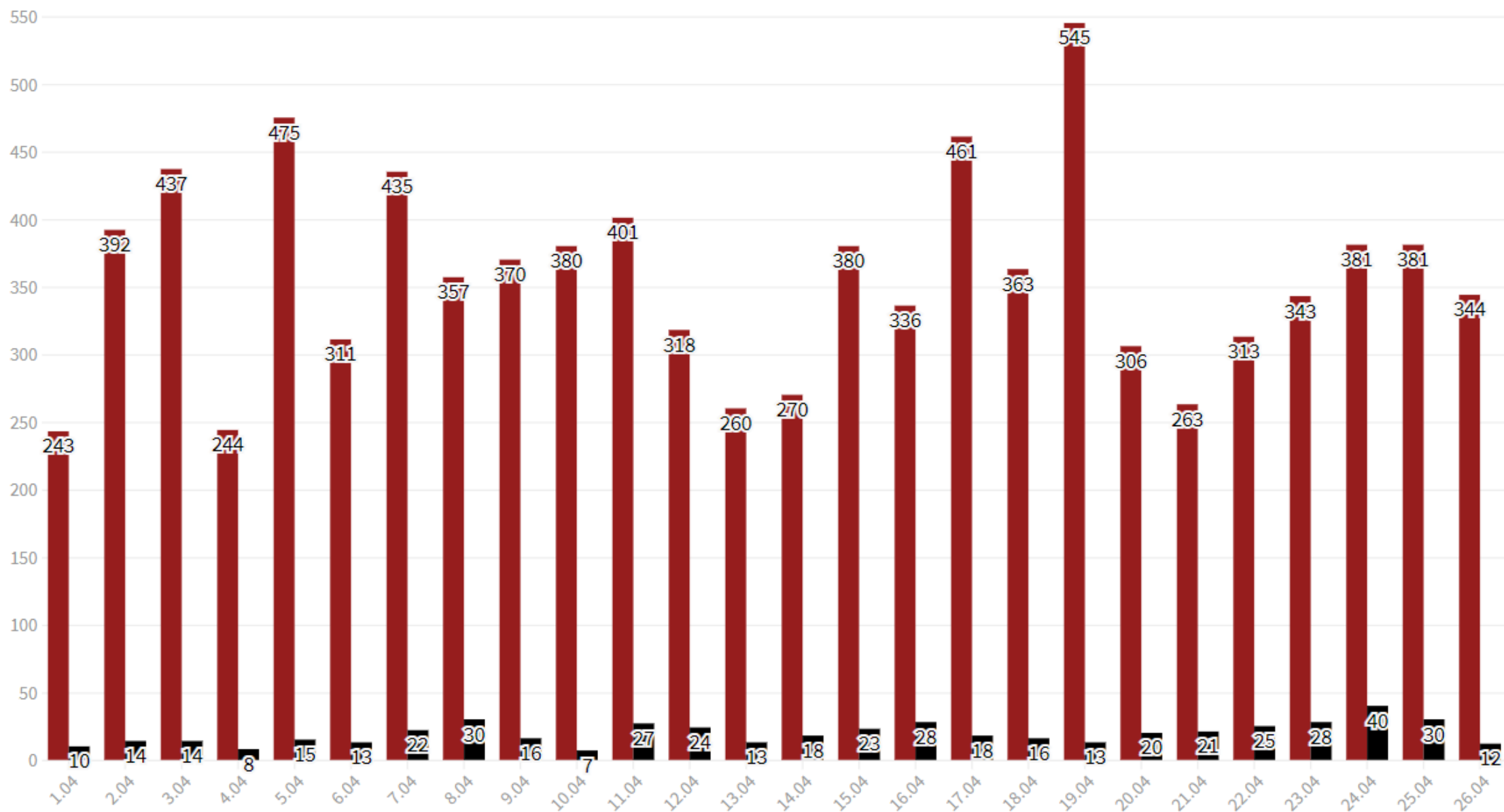
Wszystkie śmiertelne: **535**

Dzisiejsze śmiertelne: **12**



Liczba nowych przypadków zakażenia koronawirusem w Polsce w kolejnych dniach kwietnia

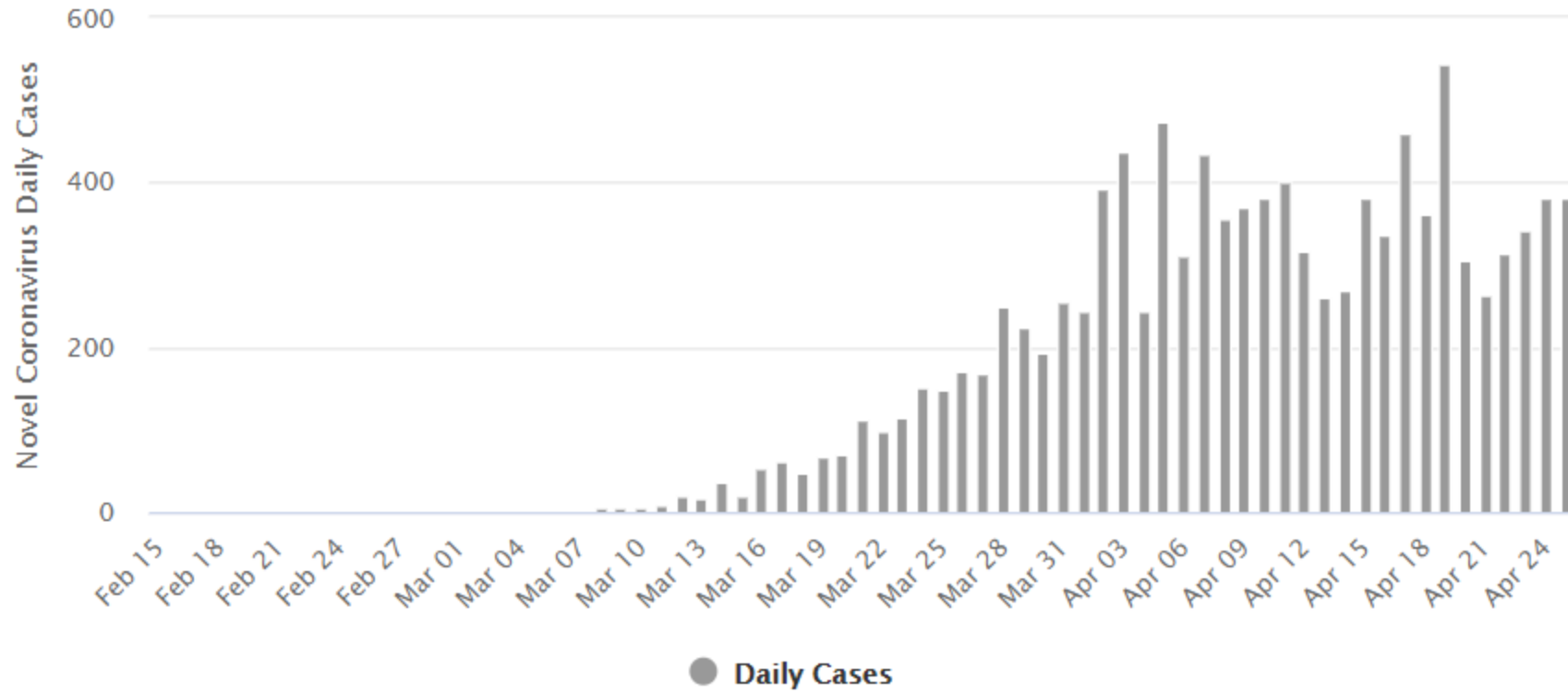
■ Liczba nowych potwierdzonych przypadków zakażenia ■ Liczba nowych przypadków śmiertelnych



Daily New Cases in Poland

Daily New Cases

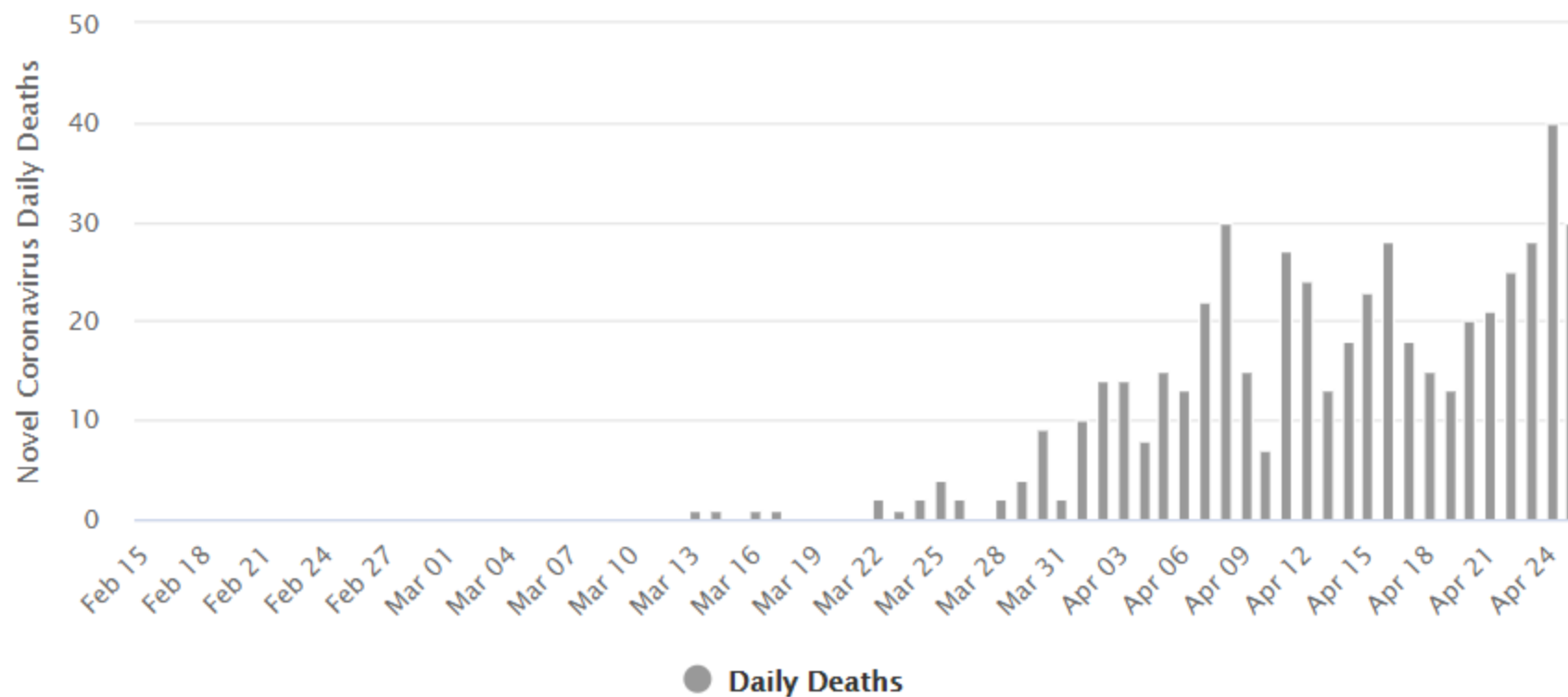
Cases per Day
Data as of 0:00 GMT+0



Daily New Deaths in Poland

Daily Deaths

Deaths per Day
Data as of 0:00 GMT+0





Ministerstwo Zdrowia  @MZ_GOV_PL · 24 kwi

Minister [@SzumowskiLukasz](#) w [#KPRM](#): Dzięki odpowiedzialnemu zachowaniu Polaków w Święta Wielkanocne nie mieliśmy znaczącego, gwałtownego wzrostu zakażeń [#koronawirus](#). Dlatego też mogliśmy uruchomić pierwszy etap zdejmowania obostrzeń.



PAMIĘTAJ!

Dym tytoniowy jest szkodliwy dla zdrowia osób przebywających w twoim towarzystwie, co przy zakażeniu koronawirusem grozi **poważnymi powikłaniami**, a nawet **śmiercią**.

PLANUJĘ **DŁUGIE** ŻYCIE



GLÓWNE PRZYCZYNY CHOROÓB SERCA I UKŁADU KRAŻENIA



niewłaściwa
dieta



brak aktywności
fizycznej



palenie
papierosów



uwarunkowania
genetyczne



zaburzenia
gospodarki lipidowej

PODCZAS EPIDEMII NIE NARAŻAJ INNYCH NA BIERNE PALENIE!



Nie pal w kolejce
do sklepu



Ogranicz palenie podczas
kwarantanny domowej



Chroń przed dymem papierosowym
zwłaszcza **dzieci, kobiety w ciąży i osoby
starsze lub z chorobami współistniejącymi**



Ministerstwo Zdrowia

PLANUJĘ

DŁUGIE

ŻYCIE

E-PAPIEROSY I PODGRZEWACZE DO TYTONIU

UTRUDNIAJĄ WALKĘ Z KORONAWIRUSEM

PLANUJĘ **DŁUGIE** ŻYCIE



wpływają szkodliwie
na układ oddechowy



tylko całkowita rezygnacja
z używania nikotyny
poprawia zdrowie

MASZ PROBLEM Z RZUCENIEM PALENIA? ZADZWOŃ

Telefoniczna Poradnia Pomocy Palącym
801 108 108 lub **22 211 80 15**

ZALECENIA DLA PACJENTÓW Z CHOROBYMI SERCOWO-NACZYNIOWYMI W DOBIE KORONAWIRUSA



jeśli jesteś seniorem zachowaj szczególne środki ostrożności i **unikaj kontaktów** z innymi osobami



zachowaj **bezpieczną odległość** od innych osób (min. 2 m)



dbaj o higienę, często i dokładnie **myj ręce**



zostań w domu (e-receptę możesz otrzymać w ramach teleporady)



podczas kichania/kaszlu **zasłaniaj usta** chusteczką



jeżeli masz silny ból w klatce piersiowej - **wezwij pogotowie ratunkowe**



zasłaniaj usta i nos w miejscach publicznych

Czy mam obowiązek zastaniania ust i nosa?



- ✓ w pojazdach komunikacji zbiorowej (autobusach, tramwajach, w metrze)
- ✓ w samochodach – dotyczy sytuacji, w których razem jadą osoby obce, to znaczy takie, które nie mieszkają ze sobą (np. koledzy z pracy, sąsiedzi)
- ✓ na drogach i placach (dotyczy również osób jeżdżących np. rowerem lub hulajnogą)
- ✓ w zakładach pracy (dotyczy osób, które mają styczność z osobami z zewnątrz – interesantami, klientami, obywatelami)
- ✓ w budynkach użyteczności publicznej (np. w urzędach, szkołach, uczelniach, przychodniach i szpitalach, na poczcie, w bankach i restauracjach)
- ✓ w sklepach i na targowiskach
- ✓ w punktach usługowych
- ✓ na klatkach schodowych, w windach, pralniach i innych miejscach wspólnych, z których korzystają mieszkańcy bloków



Podstawy nowej normalności



2 metry odstępu
w przestrzeni
publicznej

zakrywanie
nosa i ust



zasady sanitarne
w miejscach
gromadzenia się ludzi

kwarantanna
i izolacja



zdalna praca
i edukacja

SYTUACJA NA ŚWIECIE

Coronavirus Cases

2,966,488

[view by country.](#)

Deaths:

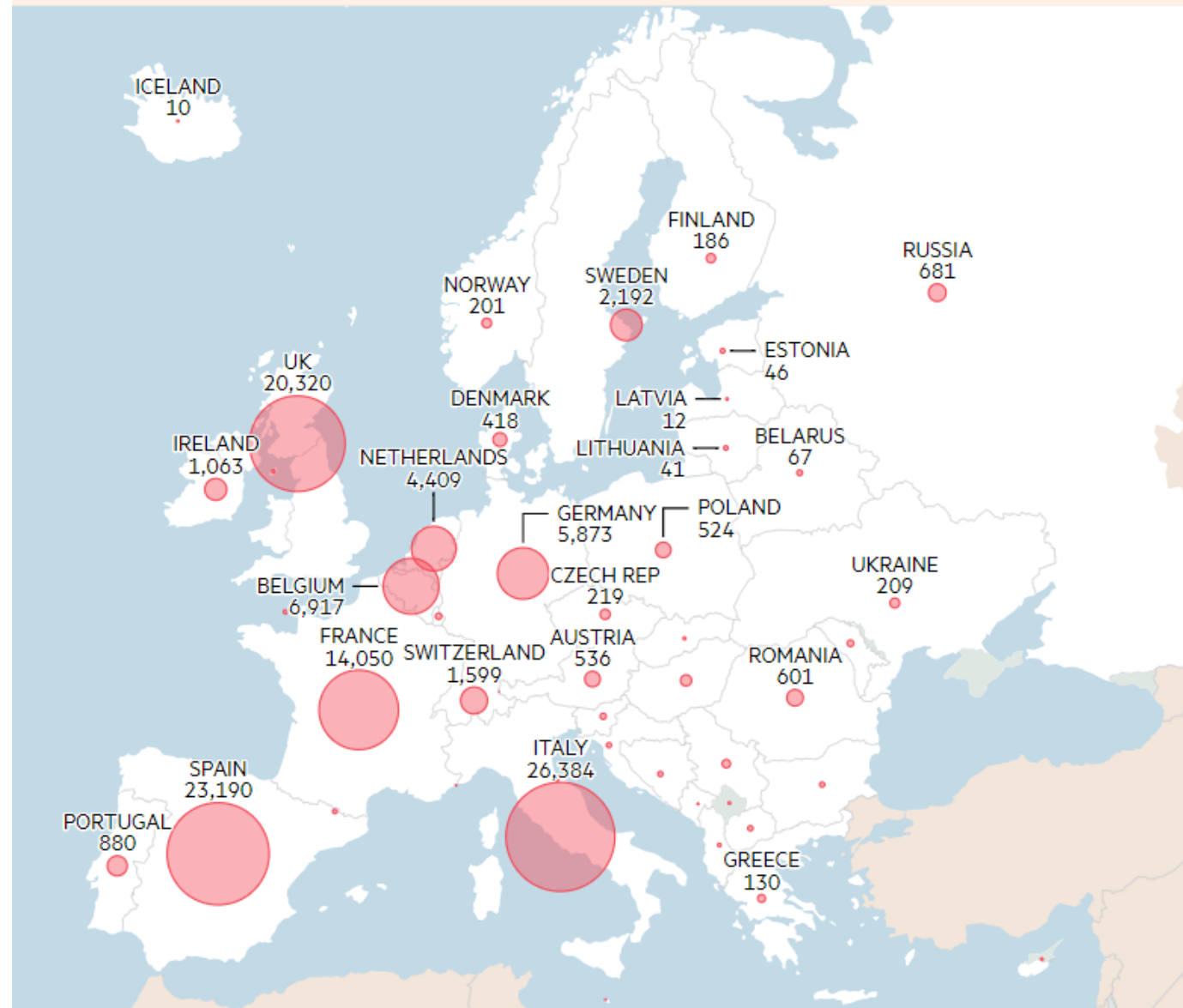
205,686

Recovered:

873,525

Coronavirus situation in Europe

Total deaths as of 10:40am Apr 26 BST



Graphic: Steven Bernard and Cale Tilford
Sources: Johns Hopkins University, CSSE; Worldometers
© FT

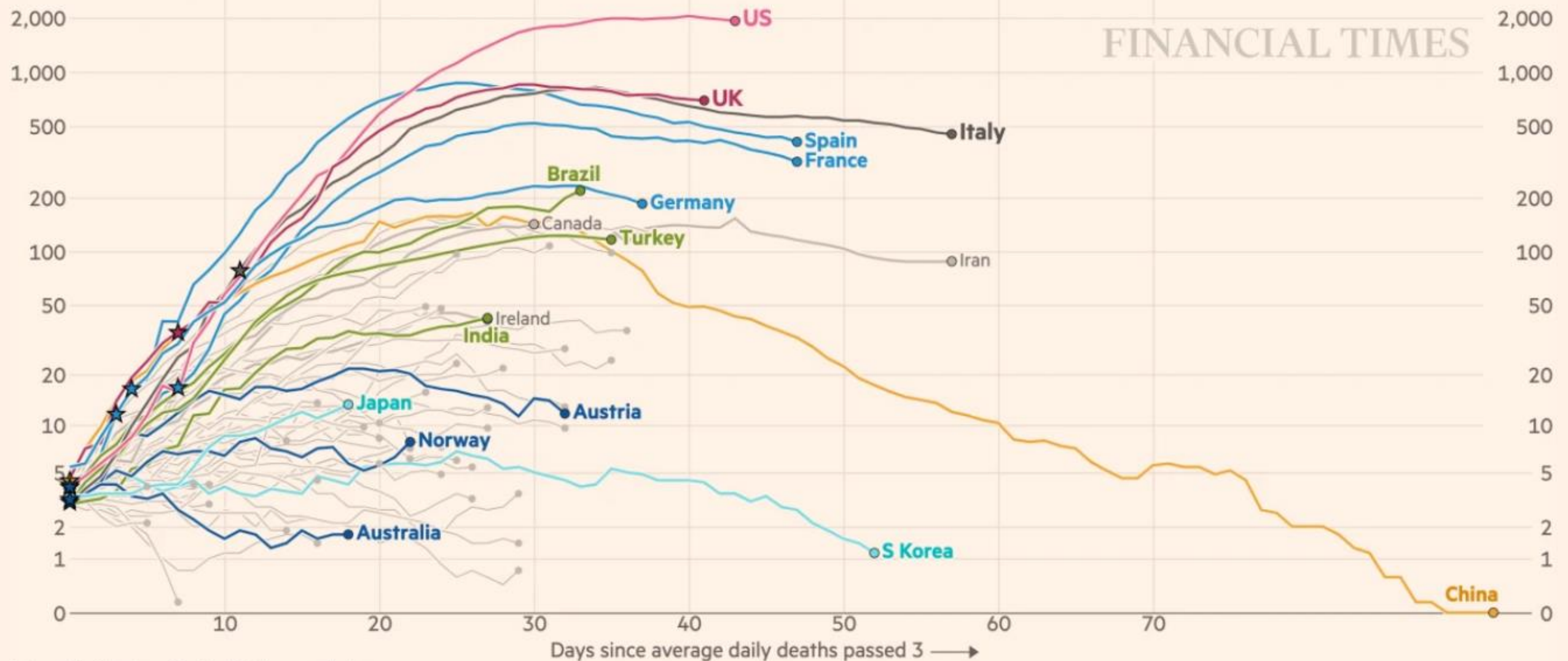
Crimea is annexed by Russia but this is not recognised by the international community

Country, Other	Total Cases	New Cases	Total Deaths	New Deaths	Total Recovered	Active Cases	Serious, Critical	Tot Cases/ 1M pop	Deaths/ 1M pop	Total Tests	Tests/ 1M pop
World	2,986,488	+47,084	205,688	+2,522	873,525	1,887,277	57,598	381	26.4		
USA	970,757	+10,106	54,941	+685	118,633	797,183	15,116	2,933	166	5,353,358	16,173
Spain	226,629	+2,870	23,190	+288	117,727	85,712	7,764	4,847	496	930,230	19,896
Italy	197,675	+2,324	26,644	+260	64,928	106,103	2,009	3,269	441	1,757,659	29,071
France	161,488		22,614		44,594	94,280	4,725	2,474	346	463,662	7,103
Germany	157,114	+601	5,884	+7	112,000	39,230	2,570	1,875	70	2,072,669	24,738
UK	152,840	+4,463	20,732	+413	N/A	131,764	1,559	2,251	305	669,850	9,867
Turkey	110,130	+2,357	2,805	+99	29,140	78,185	1,776	1,306	33	889,742	10,550
Iran	90,481	+1,153	5,710	+60	69,657	15,114	3,079	1,077	68	421,313	5,016
China	82,827	+11	4,632		77,394	801	51	58	3		
Russia	80,949	+6,361	747	+66	6,767	73,435	2,300	555	5	2,877,699	19,719
Brazil	59,479	+283	4,062	+17	29,160	26,257	8,318	280	19	291,922	1,373
Belgium	46,134	+809	7,094	+177	10,785	28,255	891	3,981	612	189,067	16,313
Canada	45,791	+437	2,489	+24	16,916	26,386	557	1,213	66	684,271	18,130
Netherlands	37,845	+655	4,475	+66	N/A	33,120	934	2,209	261	193,950	11,319
Switzerland	29,061	+167	1,610	+11	21,300	6,151	204	3,358	186	245,300	28,343
India	26,917	+634	826	+1	5,939	20,152		20	0.6	625,309	453
Peru	25,331		700		7,797	16,834	545	768	21	218,195	6,618
Portugal	23,864	+472	903	+23	1,329	21,632	182	2,340	89	330,512	32,414
Ecuador	22,719		576		1,366	20,777	127	1,288	33	56,513	3,203
Ireland	19,262	+701	1,087	+24	9,233	8,942	142	3,901	220	127,319	25,785
Sweden	18,640	+463	2,194	+2	1,005	15,441	399	1,846	217	94,500	9,357
Saudi Arabia	17,522	+1,223	139	+3	2,357	15,026	115	503	4	200,000	5,745
Israel	15,398	+100	199		6,602	8,597	132	1,779	23	302,691	34,971
Austria	15,225	+77	542	+6	12,282	2,401	145	1,690	60	227,631	25,274
Mexico	13,842	+970	1,305	+84	7,149	5,388	378	107	10	65,500	508
Singapore	13,624	+931	12		1,060	12,552	22	2,329	2	121,774	20,815
Chile	13,331	+473	189	+8	7,024	6,118	418	697	10	155,975	8,159
Japan	13,231		360		1,656	11,215	287	105	3	147,454	1,166
Pakistan	13,201	+478	272	+3	2,936	9,993	111	60	1	144,365	654
Poland	11,617	+344	535	+11	2,265	8,817	160	307	14	290,633	7,679

Daily death tolls are now at their peak or falling in many western countries

Daily deaths with coronavirus (7-day rolling average), by number of days since 3 daily deaths first recorded

Stars represent national lockdowns ★



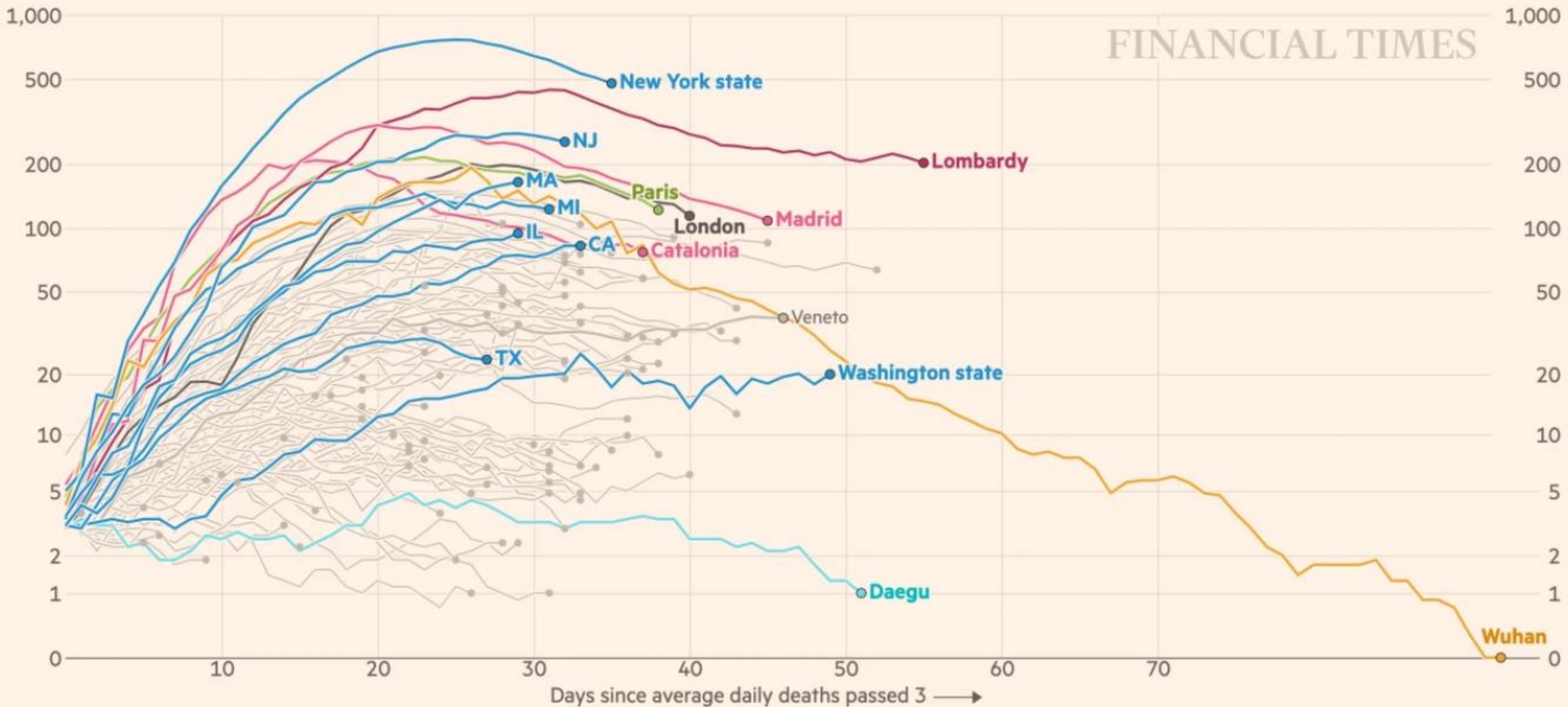
FT graphic: John Burn-Murdoch / @jburnmurdoch

Source: FT analysis of European Centre for Disease Prevention and Control; FT research. Data updated April 25, 20:16 BST

© FT

New deaths in many urban epicentres are now plateauing or beginning to decline

Daily deaths with coronavirus (7-day rolling average), by number of days since 3 daily deaths first recorded



Sources: NHS; Covid Tracking Project; Providencialdata19; Santé Publique France; Berliner Morgenpost; OpenZH; Stockholm University; Leuven University. Data updated April 25, 20:17 BST

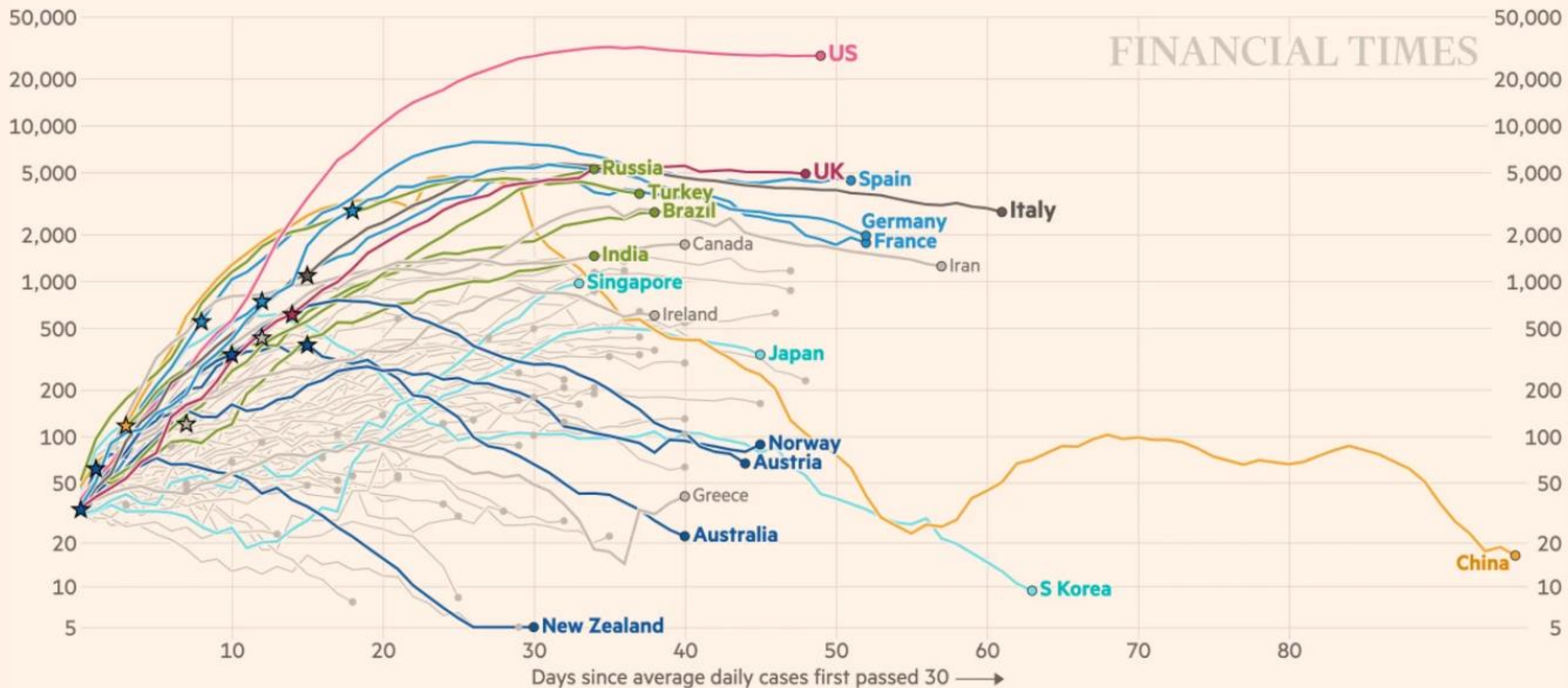
FT graphic: John Burn-Murdoch / @jburnmurdoch

© FT

Several countries have turned the corner, with numbers of new cases now in decline

Daily confirmed cases (7-day rolling average), by number of days since 30 daily cases first recorded

Stars represent national lockdowns ★



FINANCIAL TIMES

FT graphic: John Burn-Murdoch / @jburnmurdoch

Source: FT analysis of European Centre for Disease Prevention and Control; FT research. Data updated April 25, 20:22 BST

© FT

Mapping the coronavirus outbreak

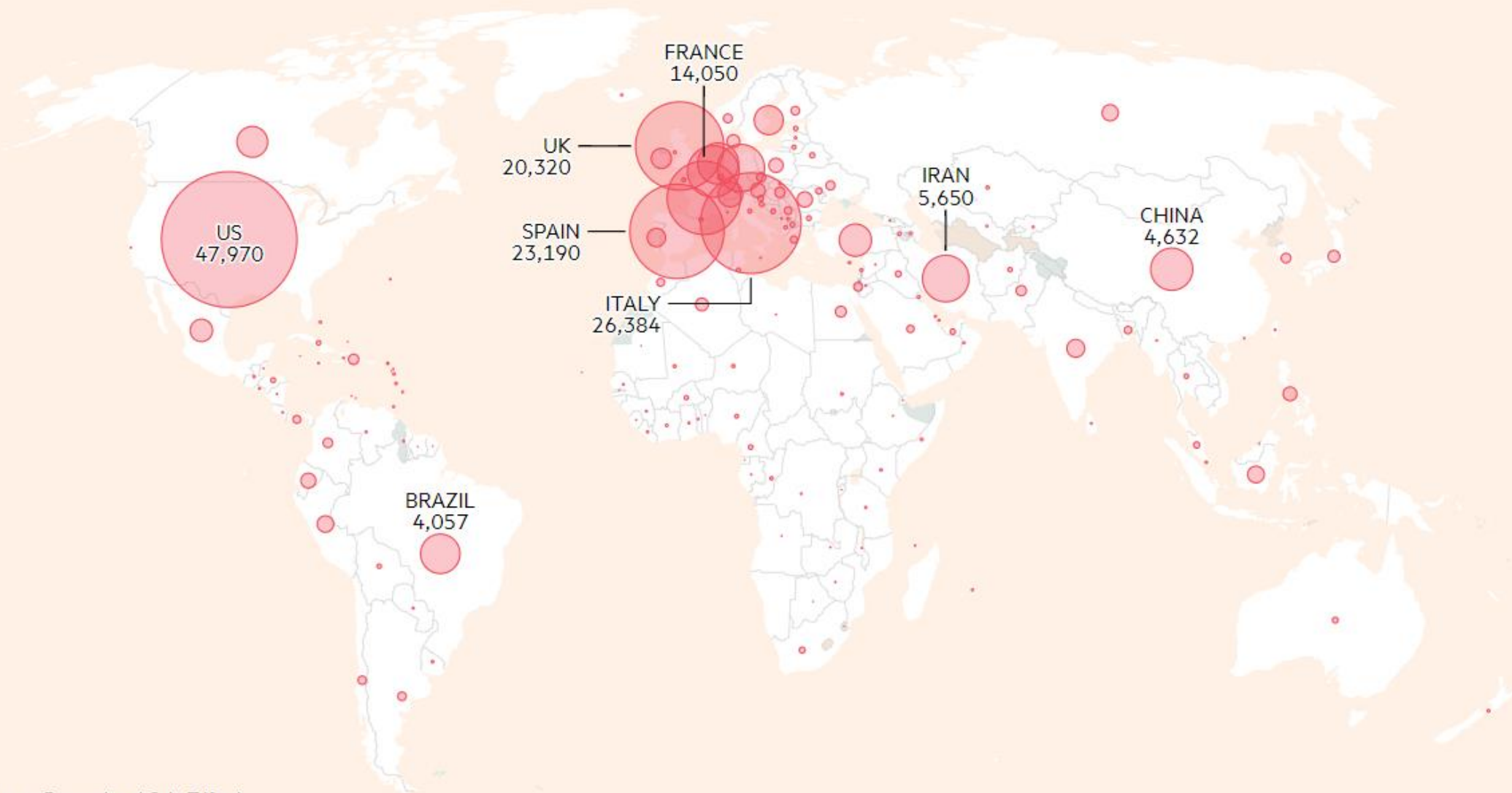
As of 10:40am Apr 26 BST

Confirmed cases

2,840,947

Deaths

188,748



Graphic: Steven Bernard and Cale Tilford

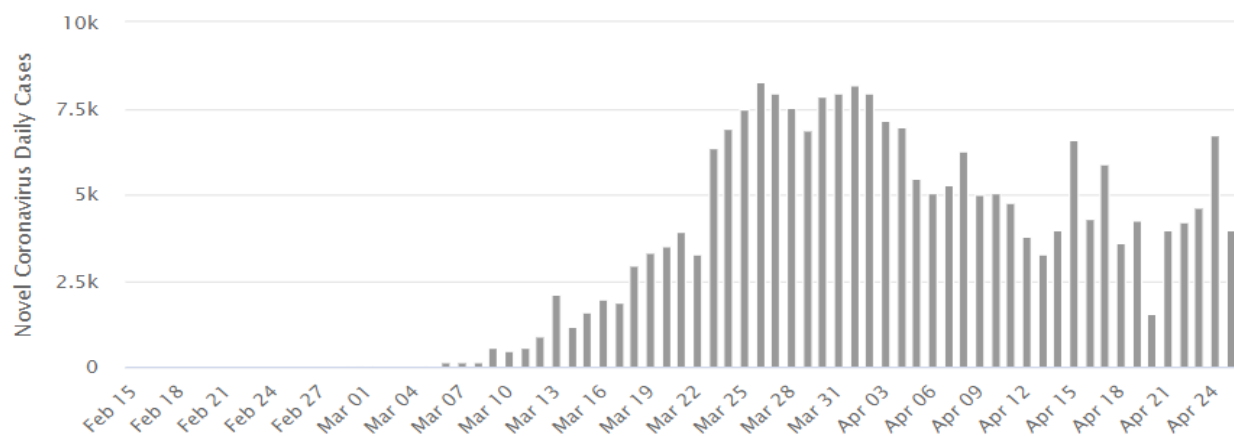
Sources: Johns Hopkins University, CSSE; Worldometers

© FT

Daily New Cases in Spain

Daily New Cases

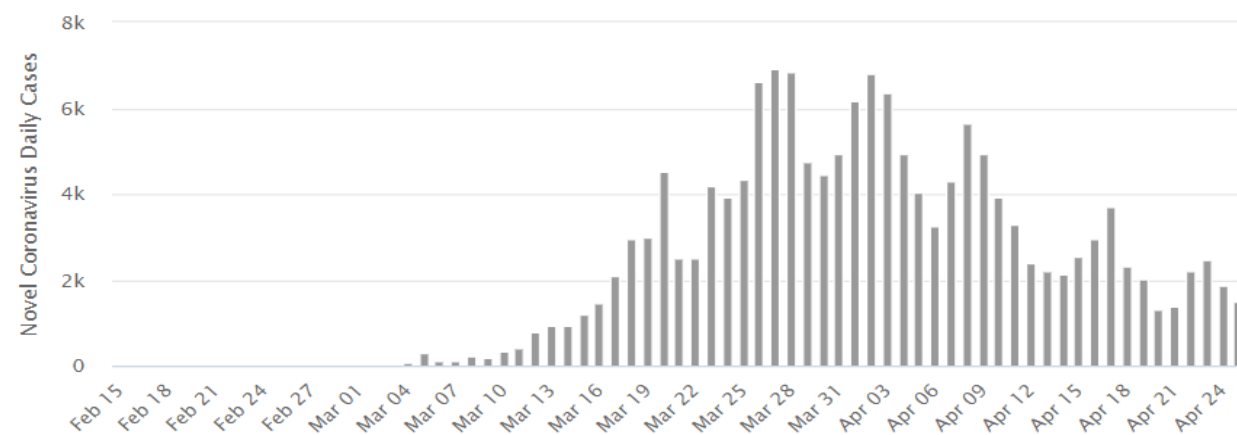
Cases per Day
Data as of 0:00 GMT+0



Daily New Cases in Germany

Daily New Cases

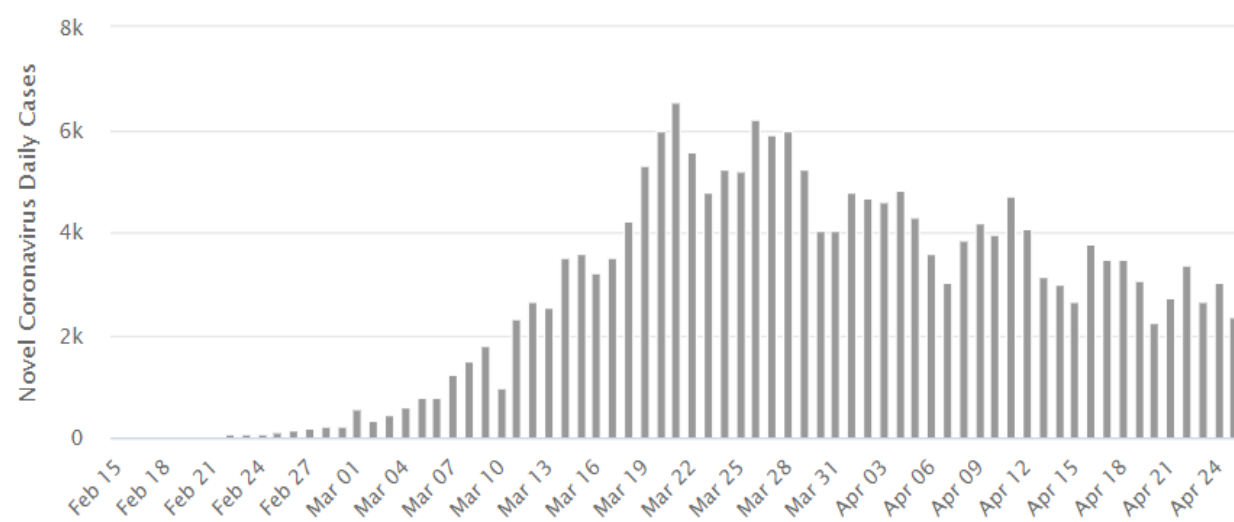
Cases per Day
Data as of 0:00 GMT+0



Daily New Cases in Italy

Daily New Cases

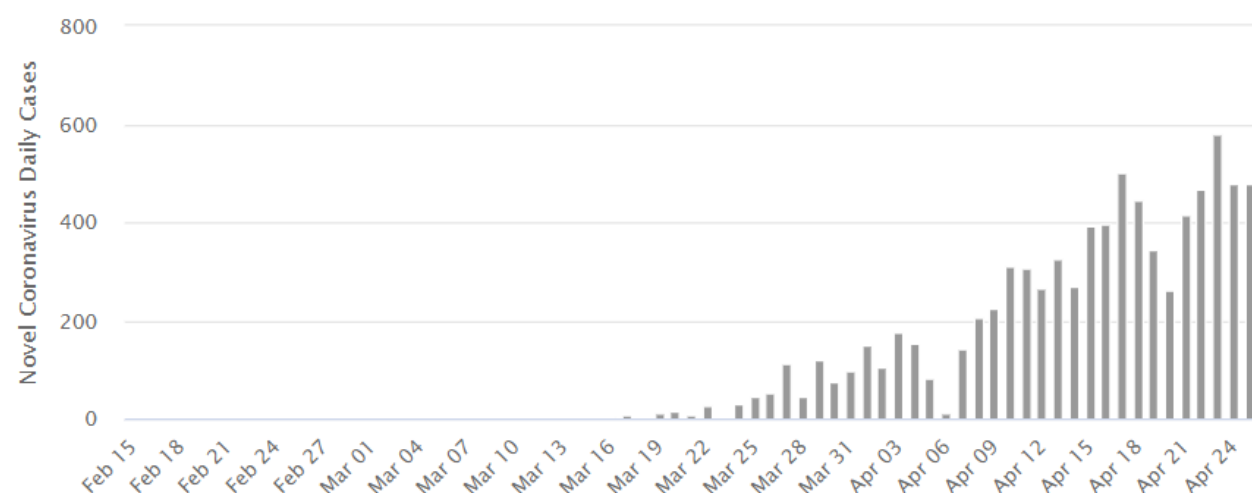
Cases per Day
Data as of 0:00 GMT+0



Daily New Cases in Ukraine

Daily New Cases

Cases per Day
Data as of 0:00 GMT+0





FUNDACJA PROMETEUSZ

Fundacja Prometeusz - szkolenia i ratownictwo

e-mail: fundacja@fundacjaprometeusz.pl

tel./fax: +48 22 854 07 54

tel. mobil.: +48 887 102 112