

# RAPORT 15.03.2020

*Wersja weekendowa*

## CORONAVIRUS TASK FORCE

**POUFNE/ZAKAZ  
ROZPOWSZECHNIANIA**

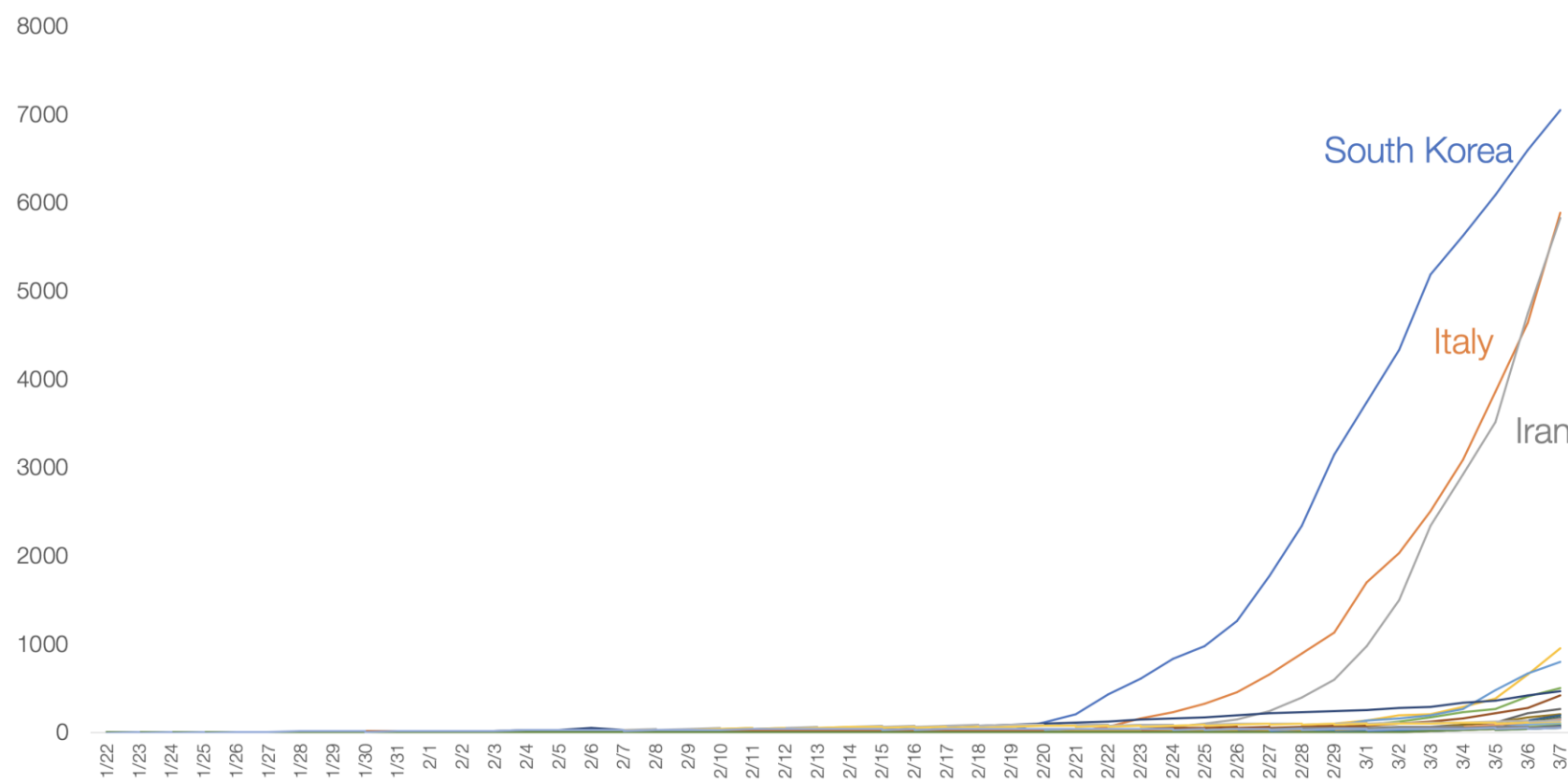
---



# DANE WSKAZUJĄ ŻE NAJBLIŻSZE 14-30 DNI W POLSCE BĘDĄ KLUCZOWE DLA ZAHAMOWANIA PANDEMII SARS-COV2 (COVID2019)



Chart 3: Coronavirus Cases per Country  
(Excluding China)



Source: Tomas Pueyo analysis from primary data from Github:  
[https://github.com/CSSEGISandData/COVID-19/blob/master/csse\\_covid\\_19\\_data/csse\\_covid\\_19\\_time\\_series/time\\_series\\_19-covid-Confirmed.csv](https://github.com/CSSEGISandData/COVID-19/blob/master/csse_covid_19_data/csse_covid_19_time_series/time_series_19-covid-Confirmed.csv)

# SYTUACJA W POLSCE

**Od 14 marca do odwołania** obowiązuje całkowity zakaz prowadzenia wielu rodzajów działalności.

POLSKIE LINIE LOTNICZE



Rząd z PLL LOT ogłosił **wielki program lotów charterowych do Polski dla obywateli i uprawnionych grup cudzoziemców** (wyłączenie spod zakazu lotów) ze wszystkich stron świata – de facto w środowisku monopolistycznym. Ceny: 400 – 800 PLN w granicach Europy i 1600 – 2400 PLN za przelot dalekiego zasięgu. Pozostałą kwotę dopłaci rząd.

Do przyjmowania charterów wyznaczony zostanie prawdopodobnie jeden port lotniczy w Polsce. Wojsko będzie kontrolować przestrzegania kwarantanny.



## Od 15 marca:

- przywrócono kontrole graniczne,
- wjazd do Polski dozwolony jest wyłącznie dla obywateli i szczególnych grup cudzoziemców (**obowiązkowa 14-dniowa kwarantanna**),
- zawieszono kolejowe, autokarowe i lotnicze przewozy międzynarodowe oraz
- brak wewnętrznych połączeń lotniczych

Polska ma otrzymać około **7,5 miliarda EUR pomocy** z tzw. CoronaFund Komisji Europejskiej (37 mld EUR). W pierwszej kolejności środki zostaną przeznaczone na środki medyczne.

21

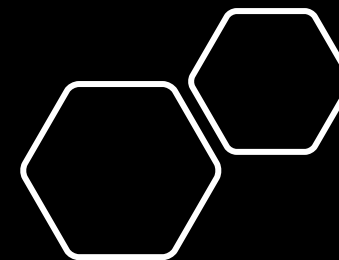
**liczba szpitali które zostaną przekształcone w jednoimienne szpitalne zakaźne, w tym CSK MSW „Wołoska” w Warszawie**

111+

**liczba potwierdzonych przypadków zakażeń w Polsce do godz. 12:00, 15 marca**



# SYTUACJA W EUROPIE



Coronavirus Cases:

**21,157**

Deaths:

**1,441**

Recovered:

**1,966**





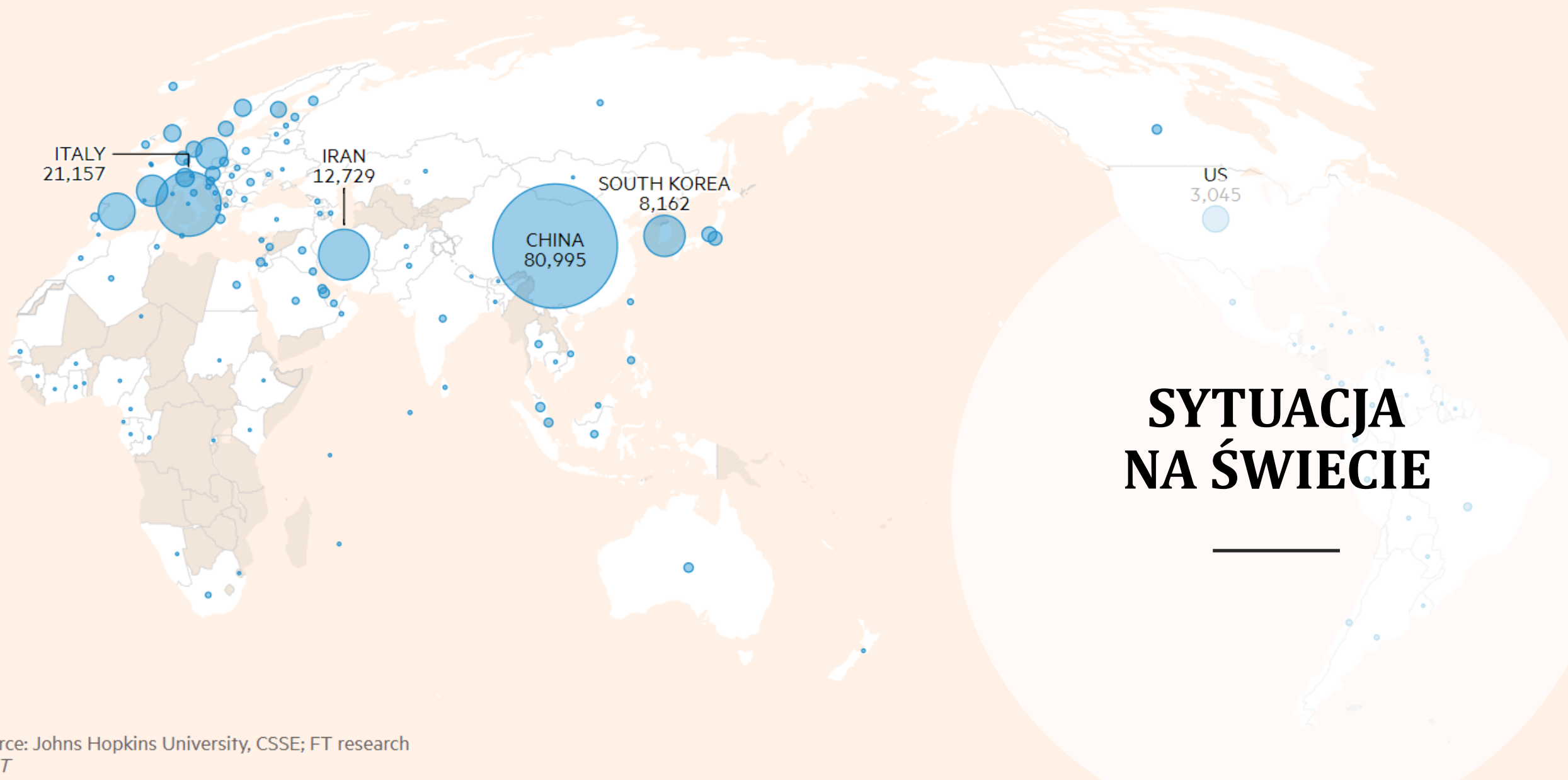
Country, Other	Total Cases	New Cases	Total Deaths	New Deaths	Total Recovered	Active Cases	Serious, Critical	Tot Cases/ 1M pop
<a href="#">China</a>	80,849	+25	3,199	+10	66,926	10,724	3,226	56.2
<a href="#">Italy</a>	21,157		1,441		1,966	17,750	1,518	349.9
<a href="#">Iran</a>	12,729		611		4,339	7,779		151.5
<a href="#">S. Korea</a>	8,162	+76	75	+3	834	7,253	59	159.2
<a href="#">Spain</a>	6,391		196		517	5,678	272	136.7
<a href="#">Germany</a>	4,649	+50	9		46	4,594	9	55.5
<a href="#">France</a>	4,499	+30	91		12	4,396	300	68.9
<a href="#">USA</a>	3,045	+102	60	+3	56	2,929	10	9.2
Switzerland	1,376	+1	14	+1	4	1,358		159.0
<a href="#">UK</a>	1,140		21		18	1,101	20	16.8
Norway	1,137	+28	3		1	1,133	27	209.7
Sweden	961		2		1	958	2	95.2
Netherlands	959		12		2	945	45	56.0
Belgium	886	+197	4		1	881	24	76.4
Denmark	864	+28	1		1	862	2	149.2
Japan	805	+1	22		144	639	35	6.4
Austria	800	+145	1		6	793	1	88.8
<a href="#">Diamond Princess</a>	696		7		456	233	15	

# SKOKOWY WZROST LICZBY PRZYPADKÓW W EUROPIE

Źródło: Worldometer.info, 12:00, 15.03.2020

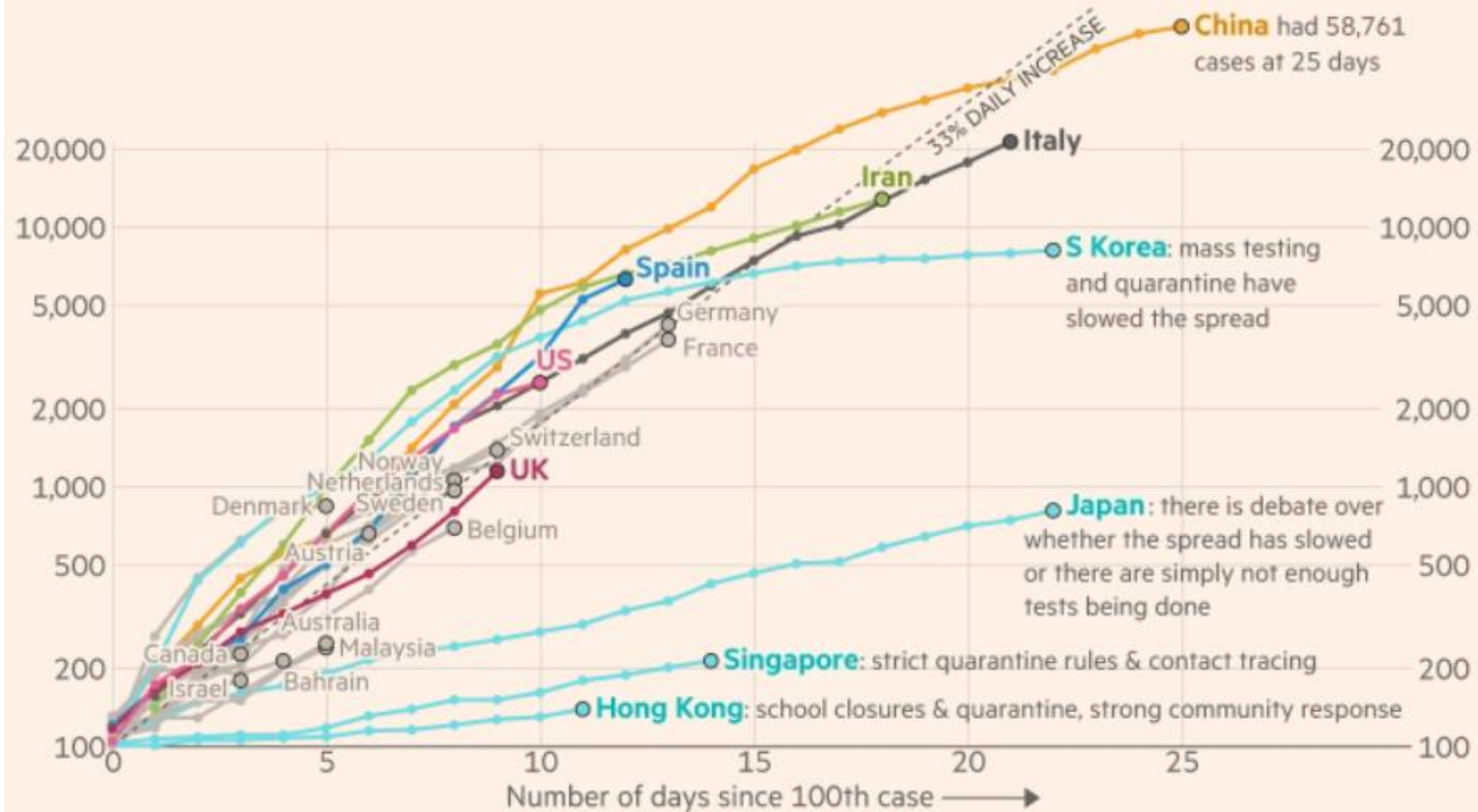
Confirmed cases  
**156,961**

Deaths  
**5,833**



# Country by country: how coronavirus case trajectories compare

Cumulative number of cases, by number of days since 100th case



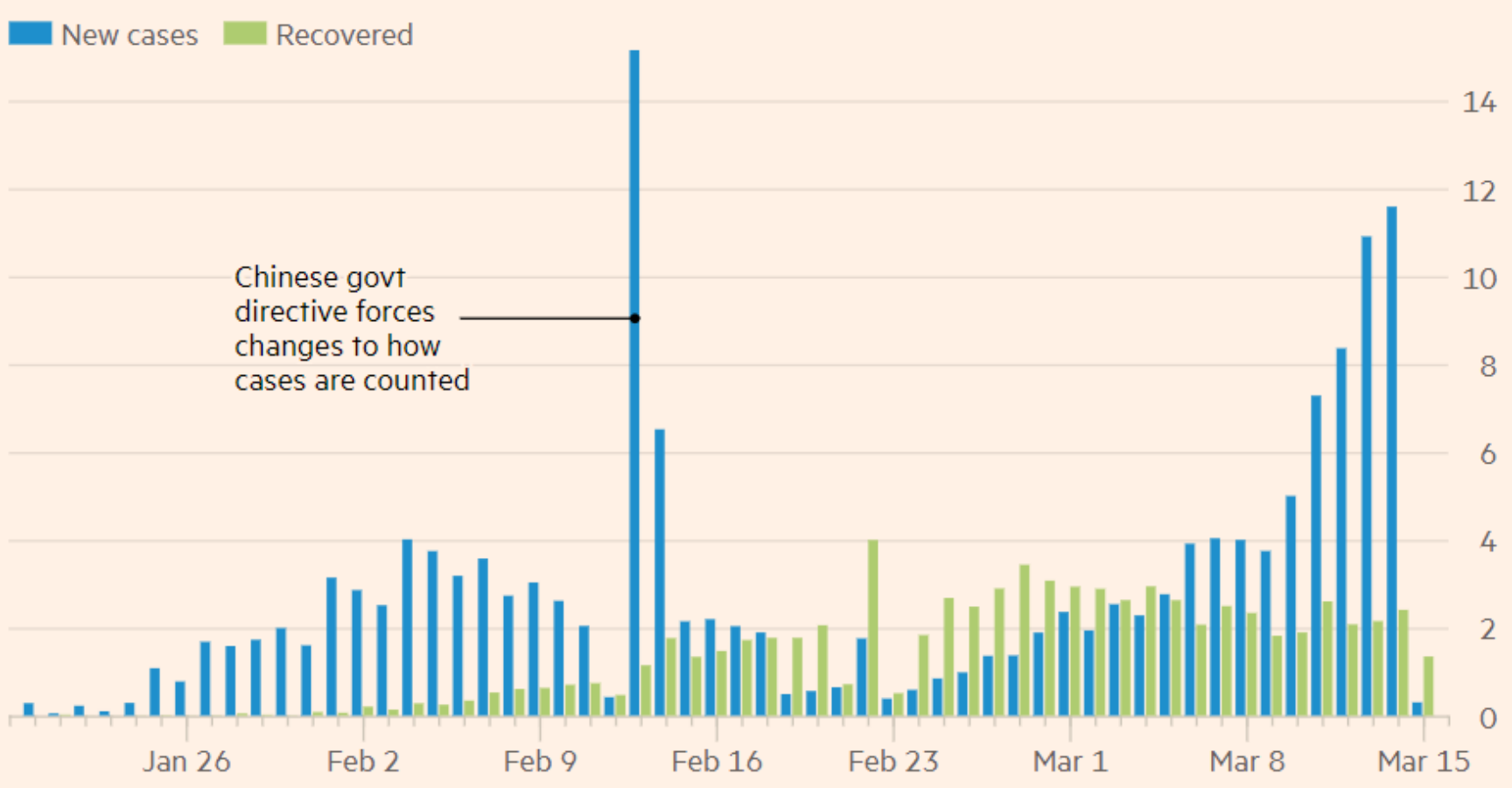
FT graphic: John Burn-Murdoch / @jburnmurdoch

Source: FT analysis of Johns Hopkins University, CSSE. Data updated March 14, 19:00 GMT

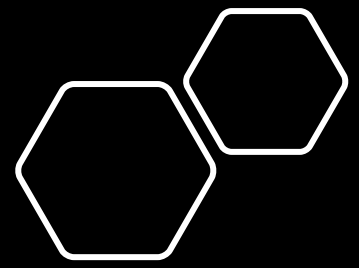
© FT



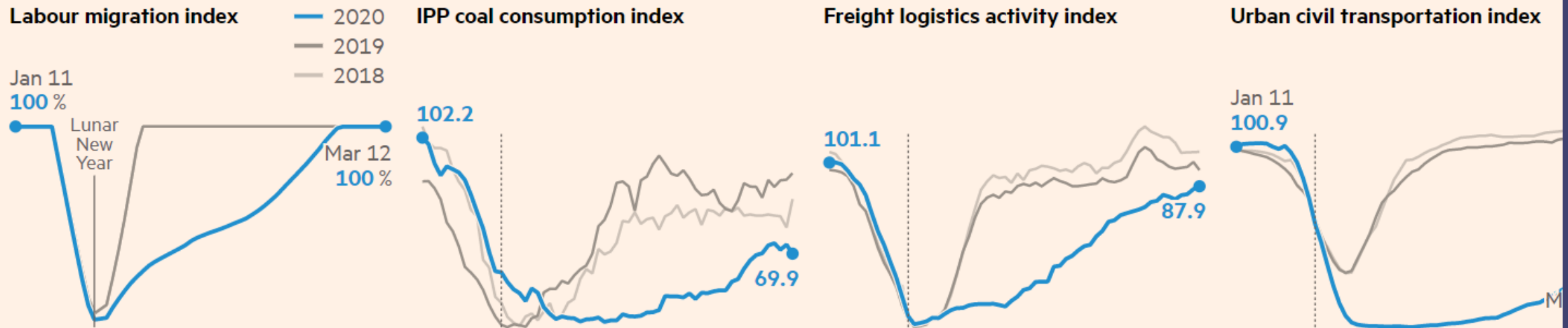
Thousands, as of 7:33am Mar 15 GMT



Source: Johns Hopkins University, CSSE  
© FT



# The Coronavirus' impact on China's economy



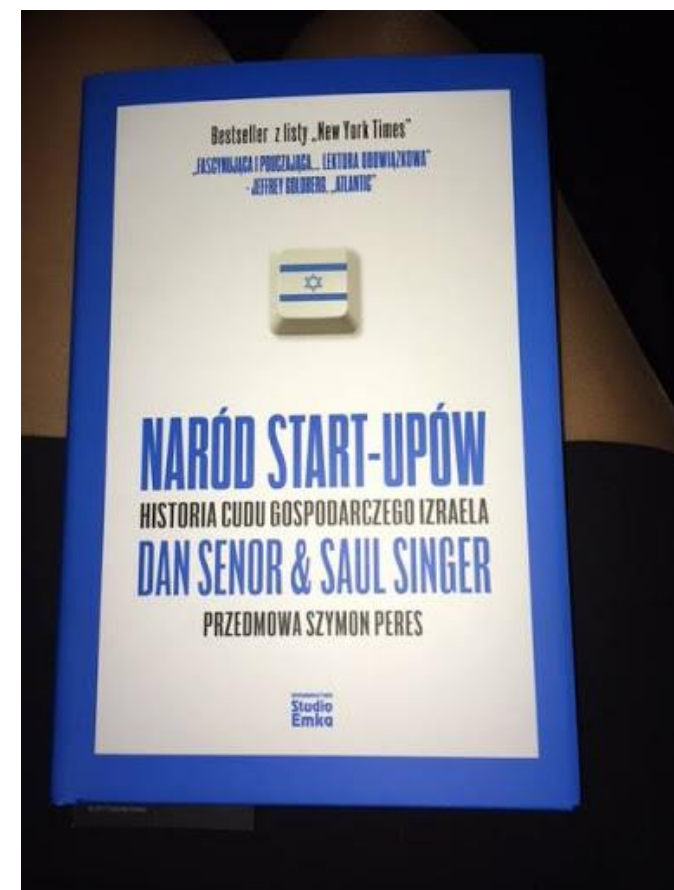
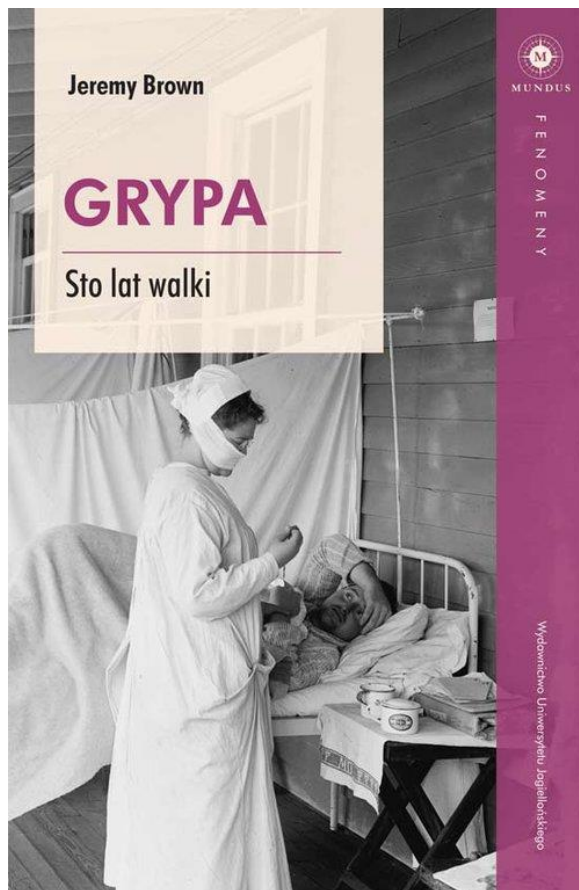

Sources: CICC; Ministry of Transport, Baidu; CQ Coal; G7; Cities' subway websites, Gaode map

© FT

## About the China indicators:

- The **IPP coal consumption** index tracks the volume of coal use reported by the six largest independent power producers
- The **Labour migration index** estimates the per cent of migrant workers who have returned to their city of employment
- The **Freight logistics activity index** is a combination of capacity utilisation of heavy trucks and activity in industrial parks
- The **Urban civil transportation index** combines traffic congestion and subway traffic in major cities

# VARIA – LEKTURY I LINKI



- [https://www.youtube.com/watch?v=V1HH1-ozS\\_A&t=81s](https://www.youtube.com/watch?v=V1HH1-ozS_A&t=81s) (!!!)
- <https://www.youtube.com/watch?v=fPs90HZbSVQ>
- <https://www.youtube.com/watch?v=BkigPjnepIY>
- <https://www.youtube.com/watch?v=RVVfjVj5z8s>
- <https://www.youtube.com/watch?v=xICGGQNnt9g> (!!!)





Przepustowość produkcji:  
**750t/tyg., ORLEN OIL**  
**Jedlicze** (produkują płyny do spryskiwaczy)

Biuro Prasowe  
PKN ORLEN



**Spółka NITROERG należąca do KGHM wyprodukuje środki dezynfekujące dla szpitali, urzędów i firm. W ciągu najbliższych dwóch tygodni będzie mogła ona produkować nawet 20 ton/24h**



**Stan Nowy Jork: produkcja „hand sanitizers” dla społeczeństwa, produkowane przez więźniów zakładów stanowych, ok. połowa przepustowości ORLEN OIL, dystrybucja dla instytucji publicznych Nowego Jorku**

<https://glogow.naszemiasto.pl/pracownik-kgm-z-podejrzeniem-koronawirusa-trafil-do/ar/c1-7599639>



**FUNDACJA PROMETEUSZ**

## **Fundacja Prometeusz - szkolenia i ratownictwo**

**e-mail: [fundacja@fundacjaprometeusz.pl](mailto:fundacja@fundacjaprometeusz.pl)**

**tel./fax: +48 22 854 07 54**

**tel. mobil.: +48 887 102 112**